

Undertecknad styrelseledamot i Leine & Linde AB intygar härmed dels att denna kopia överensstämmer med originalet, dels att resultat- och balansräkning har fastställts på ordinarie bolagsstämma 9/5 2025. Stämman beslut tillika att godkänna styrelsens förslag till vinstdisposition.

Strängnäs 13/6 2025

Styrelsen och verkställande direktören för

Leine & Linde AB

Org nr 556112-9593

Per Andreasson



upprättar härmed

Årsredovisning och koncernredovisning

för räkenskapsåret 1 januari - 31 december 2024

<u>Innehåll:</u>	<u>sida</u>
Förvaltningsberättelse	2
Resultaträkning - koncernen	6
Balansräkning - koncernen	7
Rapport över förändringar i eget kapital - koncernen	4
Kassaflödesanalys - koncernen	9
Resultaträkning - moderföretaget	10
Balansräkning - moderföretaget	11
Rapport över förändringar i eget kapital - moderföretaget	5
Kassaflödesanalys - moderföretaget	13
Noter med redovisningsprinciper och bokslutskommentarer	14
Underskrifter	29

MS PA
RL

Or

Leine & Linde AB

Org nr 556112-9593

Förvaltningsberättelse

Allmänt om verksamheten

Leine & Linde är en helägd bolagsgruppering under det tyska bolaget Dr Johannes Heidenhain GmbH med organisationsnummer HRB 275 i handelsregistret vid tingsrätten i Traunstein. Koncernen Leine & Linde består av Leine & Linde AB (moderbolag), med säte i Strängnäs, som är ett tillverkande bolag. Produkterna utgörs framförallt av givare med tillhörande elektronik för positionering och varvtalsbestämning inom industriell automation. Produkterna säljs globalt på lokala marknader av övriga Leine & Lindes säljbolag och filialer samt via ett 15-tal distributörer på mindre prioriterade marknader.

Utveckling av företagets verksamhet, resultat och ställning

Koncernen	2024	2023	2022	2021
Nettoomsättning	430 374 010	530 812 005	499 252 980	419 348 158
Rörelsemarginal %	26	14	19	14
Balansomslutning	558 949 458	532 640 574	512 595 660	444 986 764
Avkastning på sysselsatt kapital %	24	18	19	16
Avkastning på eget kapital %	23	14	19	13
Soliditet %	91	84	82	84

Definitioner: se not 23

Moderföretaget	2024	2023	2022	2021
Nettoomsättning	378 988 130	403 953 824	394 334 122	326 926 425
Rörelsemarginal %	29	14	21	17
Balansomslutning	503 791 860	446 952 870	431 849 444	382 803 018
Avkastning på sysselsatt kapital %	27	15	24	17
Avkastning på eget kapital %	27	13	20	14
Soliditet %	91	86	86	88

Definitioner: se not 23

Väsentliga händelser under räkenskapsåret

Företaget har ett fortsatt bra resultat och våra nyutvecklade produkter har mottagits väl.

De brancher vi fokuserar på är fortsatt starka och vår närvaro har utökats med en stärkt försäljningsorganisation.

Vår hållbarhetsresa har visat sig vara mycket bra. 100% förnybar energi på 100% av företaget är bara ett exempel. Vi vann även Strängnäs Kommuns hållbarhetspris 2024.

Leine Linde AB, filial Finland har stängts under året och dotterbolaget Leine & Linde Comercio De Produtos Eletronicos do Brazil LTDA har sålts till ett systerbolag i Brasilien.

Väsentliga händelser efter räkenskapsåret

Omorganisation av vår försäljningsorganisation fortsätter där moderbolagets försäljningsbolag blir vår representant. Ett omfattande utbildningsprogram pågår och kommer intensifieras under 2025.

Viktiga förhållanden

Materialtillgången är god och ett system för att bedöma hur kritiska våra ingående detaljer är på plats.

Generella prisökningar på ingående artiklar är utmanande. Ökad personalkonkurrens i området och då speciellt för spetskompetens.

Förväntad framtida utveckling

Koncernen

Vi fortsätter med effektivisering av vår organisation och med utökad lokal närvaro i flera regioner så bäddar vi för ökad tillväxt.

Leine & Linde AB

Org nr 556112-9593

Moderbolaget

Utvecklingen av nya produkter fortsätter i ökande takt vilket bäddar för en bibehållen god tillväxt.

Väsentliga risker och osäkerhetsfaktorer

Politiska beslut som rör subventioner till förnybar energi och då framförallt vindkraft där koncernen har den största exponeringen mot ett specifikt marknadssegment.

Det geopolitiska läget som vi har påverkar givetvis även oss. Flertalet länder har lågkonjunktur och kriget i vårt närområde är oroande. Vi har dock en rigorös exportkontroll som säkerställer att våra produkter hamnar där de ska.

Utländska filialer

Leine & Linde AB, filial i Danmark, CVR-nr 25267192

Leine & Linde AB, Steuernummer 17/081/06891

Icke-finansiella upplysningar

Leine & Lindes kvalitets- och miljöarbete fortsätter att utvecklas. Det fortsätts med åtgärder som syftar till att minska miljöpåverkan. Miljöfrågorna har fortsatt stor betydelse har en mycket hög status inom koncernen.

Vi ser en ökning av bedrägeriförsök och de blir mer raffinerade för varje år. Vi är väl medvetna om detta och vår datasäkerhet är omfattande.

Tillstånds- eller anmälningspliktig verksamhet enligt miljöbalken

Leine & Linde AB bedriver tillverkning som innefattar en optikprocess. Denna optikprocess ger upphov till anmälan till Strängnäs Kommun då anläggningen klassas som en C-anläggning enligt Miljöbalken under definition 28.60 (CE85/337-2) "Anläggning för kemisk eller elektrolytisk ytbehandling av metall eller plast, om verksamheten ger upphov till mer än 1 kubikmeter avloppsvatten per år".

Leine & Linde AB är beroende av detta tillstånd för att bedriva tillverkning.

Handwritten signatures and initials:
21
D
PA
MUS

Leine & Linde AB

Org nr 556112-9593

Eget kapital - koncernen

2025061610921

2023-12-31						
	Aktiekapital	Övrigt tillskjutet kapital	Reserver	Bal.res. inkl årets resultat	Innehav utan bestämmande inflytande	Summa eget kapital
Ingående balans	3 000 000	–	21 649 944	398 190 398	–	422 840 342
Årets resultat				60 084 932	–	60 084 932
<i>Transaktioner med ägare</i>						
Utdelning				-34 470 000	–	-34 470 000
<i>Omföring mellan poster i eget kapital</i>						
Omräkningsdiff	–	–	–	-1 661 217	–	-1 661 217
Förskjutning fritt bundet			386 355	-386 355	–	–
Summa	–	–	22 036 299	421 757 758	–	443 794 057
<hr/>						
Vid årets utgång	3 000 000	–	22 036 299	421 757 758	–	446 794 057
<hr/>						
2024-12-31						
	Aktiekapital	Övrigt tillskjutet kapital	Reserver	Bal.res. inkl årets resultat	Innehav utan bestämmande inflytande	Summa eget kapital
Ingående balans	3 000 000	–	22 036 299	421 757 758	–	446 794 057
Årets resultat				108 785 479		108 785 479
<i>Transaktioner med ägare</i>						
Utdelning				-34 209 000	–	-34 209 000
Avyttring dotterbolag		–	–	-16 030 046	–	-16 030 046
Summa	–	–	–	-50 239 046	–	-50 239 046
<i>Omföring mellan poster i eget kapital</i>						
Omräkningsdiff	–	–	–	3 415 687	–	3 415 687
Förskjutning fritt bundet		–	-4 370 232	4 370 232	–	–
Vid årets utgång	3 000 000	–	18 266 067	487 490 110	–	508 756 177

Mr PA AL

D/S

Leine & Linde AB

Org nr 556112-9593

Eget kapital - moderföretaget

2023-12-31	Bundet eget kapital			Fritt eget kapital			Summa eget kapital
	Aktiekapital	Uppskrivningsfond	Reservfond	Överkursfond	Fond för verkligt värde	Bal.res. inkl årets resultat	
Ingående balans	3 000 000	–	600 000	–	–	352 696 499	356 296 499
Årets resultat						45 538 973	45 538 973
<i>Transaktioner med ägare</i>							
Utdelning						-34 470 000	-34 470 000
Vid årets utgång	3 000 000	–	600 000	–	–	363 765 472	367 365 472

2024-12-31	Bundet eget kapital			Fritt eget kapital			Summa eget kapital
	Aktiekapital	Uppskrivningsfond	Reservfond	Överkursfond	Fond för verkligt värde	Bal.res. inkl årets resultat	
Ingående balans	3 000 000	–	600 000	–	–	363 765 472	367 365 472
Årets resultat						107 814 908	107 814 908
<i>Transaktioner med ägare</i>							
Utdelning						-34 209 000	-34 209 000
Vid årets utgång	3 000 000	–	600 000	–	–	437 371 380	440 971 380

Förslag till disposition av företagets vinst eller förlust

Styrelsen föreslår att fritt eget kapital, kronor 437 371 380, disponeras enligt följande:

Balanseras i ny räkning 437 371 380

Vad beträffar koncernens och moderföretagets resultat och ställning i övrigt, hänvisas till efterföljande resultat- och balansräkningar med tillhörande noter.

RL
 JA
 MY

Leine & Linde AB
Org nr 556112-9593

Resultaträkning - koncernen

Belopp i kr	Not	2024	2023
Nettoomsättning	2	430 374 010	530 812 005
Kostnad för sålda varor		-230 473 052	-290 943 729
Bruttoresultat		199 900 958	239 868 276
Försäljningskostnader		-87 914 879	-111 702 771
Administrationskostnader	3	-14 336 950	-14 505 913
Forsknings- och utvecklingskostnader		-34 533 728	-35 485 209
Övriga rörelseintäkter		54 592 087	7 733 376
Övriga rörelsekostnader		-5 948 538	-12 194 885
Rörelseresultat	4,5	111 758 950	73 712 874
Resultat från finansiella poster			
Resultat från värdepapper och fordringar som är anläggningstillgångar		17 592 181	-
Övriga ränteintäkter och liknande resultatposter	6	5 493 378	4 690 275
Räntekostnader och liknande resultatposter		-54 131	-105 756
Resultat efter finansiella poster		134 790 378	78 297 393
Resultat före skatt		134 790 378	78 297 393
Skatt på årets resultat	7	-26 004 899	-18 212 461
Årets resultat		108 785 479	60 084 932
Hänförligt till	16		
Moderföretagets aktieägare		108 785 479	60 084 932

2025061610922

Leine & Linde AB

Org nr 556112-9593

Balansräkning - koncernen

Belopp i kr	Not	2024-12-31	2023-12-31
TILLGÅNGAR			
Anläggningstillgångar			
Immateriella anläggningstillgångar			
Koncessioner, patent, licenser, varumärken samt liknande rättigheter	8	–	649 567
Materiella anläggningstillgångar			
Byggnader och mark	9	62 708 366	66 614 989
Maskiner och andra tekniska anläggningar	10	3 244 161	4 641 009
Inventarier, verktyg och installationer	11	7 302 918	9 677 320
Pågående nyanläggningar och förskott avseende materiella anläggningstillgångar	12	5 613 344	351 446
		<u>78 868 789</u>	<u>81 284 764</u>
Finansiella anläggningstillgångar			
Uppskjuten skattefordran	15	607 436	3 845 359
Lån till aktieägare eller till aktieägare närstående		31 305 298	–
		<u>31 912 734</u>	<u>3 845 359</u>
Summa anläggningstillgångar		<u>110 781 523</u>	<u>85 779 690</u>
Omsättningstillgångar			
Varulager m m			
Råvaror och förnödenheter		125 142 729	123 554 550
Varor under tillverkning		316 745	251 693
Färdiga varor och handelsvaror		9 473 363	15 777 033
		<u>134 932 837</u>	<u>139 583 276</u>
Kortfristiga fordringar			
Kundfordringar		29 468 351	62 023 795
Fordringar hos koncernföretag		41 357 787	5 431 190
Aktuell skattefordran		–	7 466
Övriga fordringar		7 604 446	12 774 853
Förutbetalda kostnader och upplupna intäkter		95 238	379 288
		<u>78 525 822</u>	<u>80 616 592</u>
Kassa och bank			
Kassa och bank		234 709 276	226 661 016
Summa omsättningstillgångar		<u>448 167 935</u>	<u>446 860 884</u>
SUMMA TILLGÅNGAR		<u>558 949 458</u>	<u>532 640 574</u>

RL
As
PA
Mg

Leine & Linde AB
Org nr 556112-9593

Balansräkning - koncernen

Belopp i kr	Not	2024-12-31	2023-12-31
EGET KAPITAL OCH SKULDER			
Eget kapital			
Aktiekapital		3 000 000	3 000 000
Reserver		18 266 067	22 036 299
Balanserat resultat inkl årets resultat		487 490 110	421 757 758
Summa eget kapital		508 756 177	446 794 057
Avsättningar			
Uppskjuten skatteskuld	15	4 583 388	4 481 650
Kortfristiga skulder			
Förskott från kunder		619 856	2 524 679
Leverantörsskulder		13 339 754	16 122 775
Skulder till moderföretag		10 374	1 274 067
Skulder till koncernföretag		5 176 308	11 764 812
Aktuell skatteskuld		4 555 184	4 973 818
Övriga skulder		2 015 145	3 518 713
Upplupna kostnader och förutbetalda intäkter	18	19 893 272	41 186 003
		45 609 893	81 364 867
SUMMA EGET KAPITAL OCH SKULDER		558 949 458	532 640 574

2025061610923

My PA RL

OK

Leine & Linde AB

Org nr 556112-9593

Kassaflödesanalys - koncernen

<i>Belopp i kr</i>	<i>Not</i>	<i>2024</i>	<i>2023</i>
Den löpande verksamheten			
Resultat efter finansiella poster		134 790 378	78 297 393
Justering för poster som inte ingår i kassaflödet	21	-16 916 181	16 150 690
		117 874 197	94 448 083
Betald inkomstskatt		-23 346 300	-21 524 164
Kassaflöde från den löpande verksamheten före förändringar av rörelsekapital		94 527 897	72 923 919
<i>Kassaflöde från förändringar i rörelsekapital</i>			
Ökning(-)/Minskning(+) av varulager		12 669 920	-33 268 449
Ökning(-)/Minskning(+) av rörelsefordringar		-32 565 272	23 112 652
Ökning(+)/Minskning(-) av rörelseskulder		-30 366 057	-771 239
Kassaflöde från den löpande verksamheten		44 266 488	61 996 883
Investeringsverksamheten			
Förvärv av materiella anläggningstillgångar		-7 238 027	-7 825 634
Avyttring av materiella anläggningstillgångar		65 800	459 119
Avyttring av dotterföretag/rörelse, netto likvidpåverkan		4 488 393	-
Kassaflöde från investeringsverksamheten		-2 683 834	-7 366 515
Finansieringsverksamheten			
Utbetald utdelning till moderföretagets aktieägare		-34 209 000	-34 470 000
Kassaflöde från finansieringsverksamheten		-34 209 000	-34 470 000
Årets kassaflöde		7 373 654	20 160 368
Likvida medel vid årets början		226 661 016	210 707 070
Kursdifferens i likvida medel		674 606	-4 206 422
Likvida medel vid årets slut		234 709 276	226 661 016

Leine & Linde AB

Org nr 556112-9593

Resultaträkning - moderföretaget

<i>Belopp i kr</i>	<i>Not</i>	<i>2024</i>	<i>2023</i>
Nettoomsättning	2	378 988 130	403 953 824
Kostnad för sålda varor		-210 341 364	-230 469 128
Bruttoresultat		168 646 766	173 484 696
Försäljningskostnader		-46 415 499	-64 490 143
Administrationskostnader	3	-14 336 950	-14 505 913
Forsknings- och utvecklingskostnader		-34 533 728	-35 485 209
Övriga rörelseintäkter		42 144 573	7 730 583
Övriga rörelsekostnader		-5 907 376	-12 128 535
Rörelseresultat	4,5	109 597 786	54 605 479
Resultat från finansiella poster			
Resultat från andelar i koncernföretag		17 592 181	—
Övriga ränteintäkter och liknande resultatposter	6	5 138 855	4 482 843
Räntekostnader och liknande resultatposter		-32 700	-404
Resultat efter finansiella poster		132 296 122	59 087 918
Bokslutsdispositioner			
Bokslutsdispositioner, övriga		-493 873	-1 065 837
Resultat före skatt		131 802 249	58 022 081
Skatt på årets resultat	7	-23 987 341	-12 483 108
Årets resultat		107 814 908	45 538 973

2025061610924

M
PA
RL

OK

Leine & Linde AB

Org nr 556112-9593

Balansräkning - moderföretaget

Belopp i kr	Not	2024-12-31	2023-12-31
TILLGÅNGAR			
Anläggningstillgångar			
Materiella anläggningstillgångar			
Byggnader och mark	9	62 473 850	65 611 231
Maskiner och andra tekniska anläggningar	10	3 244 161	4 641 009
Inventarier, verktyg och installationer	11	7 156 287	8 051 713
Pågående nyanläggningar och förskott avseende materiella anläggningstillgångar	12	5 613 344	351 446
		<u>78 487 642</u>	<u>78 655 399</u>
Finansiella anläggningstillgångar			
Andelar i koncernföretag	13	12 099 976	12 278 116
Fordringar hos koncernföretag	14	31 305 298	-
Uppskjuten skattefordran	15	23 528	2 431 112
		<u>43 428 802</u>	<u>14 709 228</u>
Summa anläggningstillgångar		121 916 444	93 364 627
Omsättningstillgångar			
Varulager m m			
Råvaror och förnödenheter		125 142 729	123 554 550
Varor under tillverkning		316 745	251 693
Färdiga varor och handelsvaror		7 279 318	8 745 607
		<u>132 738 792</u>	<u>132 551 850</u>
Kortfristiga fordringar			
Kundfordringar		10 380 152	27 438 592
Fordringar hos koncernföretag		50 134 753	16 553 328
Aktuell skattefordran		-	7 466
Övriga fordringar		4 571 924	10 228 014
Förutbetalda kostnader och upplupna intäkter		40 437	188 455
		<u>65 127 266</u>	<u>54 415 855</u>
Kassa och bank			
Kassa och bank		184 009 358	166 620 538
Summa omsättningstillgångar		381 875 416	353 588 243
SUMMA TILLGÅNGAR		503 791 860	446 952 870

RL
 AS
 PA
 MY

Leine & Linde AB
Org nr 556112-9593

Balansräkning - moderföretaget

Belopp i kr	Not	2024-12-31	2023-12-31
EGET KAPITAL OCH SKULDER			
Eget kapital	16, 17		
<i>Bundet eget kapital</i>			
Aktiekapital		3 000 000	3 000 000
Reservfond		600 000	600 000
		<u>3 600 000</u>	<u>3 600 000</u>
<i>Fritt eget kapital</i>			
Balanserat resultat		329 556 472	318 226 499
Årets resultat		107 814 908	45 538 973
		<u>437 371 380</u>	<u>363 765 472</u>
		440 971 380	367 365 472
Obeskattade reserver			
Akkumulerade överavskrivningar		22 249 455	21 755 581
		<u>22 249 455</u>	<u>21 755 581</u>
Kortfristiga skulder			
Förskott från kunder		301 655	237 435
Leverantörsskulder		13 316 584	14 997 297
Skulder till moderföretag		10 374	1 274 075
Skulder till koncernföretag		4 392 559	4 530 175
Aktuell skatteskuld		1 128 359	883 666
Övriga skulder		1 528 221	1 768 025
Upplupna kostnader och förutbetalda intäkter	18	19 893 273	34 141 144
		<u>40 571 025</u>	<u>57 831 817</u>
SUMMA EGET KAPITAL OCH SKULDER		<u>503 791 860</u>	<u>446 952 870</u>

2025061610925

PA

RL AS

Leine & Linde AB

Org nr 556112-9593

Kassaflödesanalys - moderföretaget

<i>Belopp i kr</i>	<i>2024</i>	<i>2023</i>
Den löpande verksamheten		
Resultat efter finansiella poster	132 296 122	59 087 918
Justering för poster som inte ingår i kassaflödet	21 -5 757 564	13 680 490
	<u>126 538 558</u>	<u>72 768 408</u>
Betald inkomstskatt	-21 327 598	-15 447 711
Kassaflöde från den löpande verksamheten före förändringar av rörelsekapital	105 210 960	57 320 697
<i>Kassaflöde från förändringar i rörelsekapital</i>		
Ökning(-)/Minskning(+) av varulager	11 845 194	-33 445 104
Ökning(-)/Minskning(+) av rörelsefordringar	-45 611 844	11 331 828
Ökning(+)/Minskning(-) av rörelseskulder	-17 264 394	5 716 459
Kassaflöde från den löpande verksamheten	<u>54 179 916</u>	<u>40 923 880</u>
Investeringsverksamheten		
Förvärv av materiella anläggningstillgångar	-7 447 545	-6 701 112
Avyttring av materiella anläggningstillgångar	65 800	30 000
Avyttring dotterbolag	3 539 512	-
Kassaflöde från investeringsverksamheten	<u>-3 842 233</u>	<u>-6 671 112</u>
Finansieringsverksamheten		
Utbetald utdelning till moderföretagets aktieägare	-34 209 000	-34 470 000
Kassaflöde från finansieringsverksamheten	<u>-34 209 000</u>	<u>-34 470 000</u>
Årets kassaflöde	16 128 683	-217 232
Likvida medel vid årets början	166 620 538	169 428 498
Kursdifferens i likvida medel	1 260 137	-2 590 728
Likvida medel vid årets slut	<u>184 009 358</u>	<u>166 620 538</u>

Leine & Linde AB

Org nr 556112-9593

Noter

Belopp i kr om inget annat anges

Not 1 Redovisningsprinciper

Årsredovisningen har upprättats i enlighet med årsredovisningslagen och Bokföringsnämndens allmänna råd BFNAR 2012:1 Årsredovisning och koncernredovisning (K3).

Moderföretaget tillämpar samma redovisningsprinciper som koncernen utom i de fall som anges nedan under avsnittet "Redovisningsprinciper i moderföretaget".

Redovisningsprinciperna är oförändrade jämfört med tidigare år.

Tillgångar, avsättningar och skulder har värderats till anskaffningsvärden om inget annat anges nedan.

Immateriella tillgångar

Utgifter för forskning och utveckling

Utgifter för forskning, dvs. planerat och systematiskt sökande i syfte att erhålla ny vetenskaplig eller teknisk kunskap och insikt, redovisas som kostnad när de uppkommer.

Övriga immateriella anläggningstillgångar

Övriga immateriella anläggningstillgångar som förvärvats är redovisade till anskaffningsvärde minskat med ackumulerade avskrivningar och nedskrivningar.

Avskrivningar

Avskrivning sker linjärt över tillgångens beräknade nyttjandeperiod. Avskrivningen redovisas som kostnad i resultaträkningen.

Förvärvade immateriella tillgångar

Goodwill

5 år

Materiella anläggningstillgångar

Materiella anläggningstillgångar redovisas till anskaffningsvärde minskat med ackumulerade avskrivningar och nedskrivningar. I anskaffningsvärdet ingår förutom inköpspriset även utgifter som är direkt hänförliga till förvärvet.

Tillkommande utgifter

Tillkommande utgifter som uppfyller tillgångskriteriet räknas in i tillgångens redovisade värde. Utgifter för löpande underhåll och reparationer redovisas som kostnader när de uppkommer.

För vissa av de materiella anläggningstillgångarna (byggnad) har skillnaden i förbrukningen av betydande komponenter bedömts vara väsentlig. Dessa tillgångar har därför delats upp i komponenter vilka skrivs av separat.

Leine & Linde AB

Org nr 556112-9593

Avskrivningar

Avskrivning sker linjärt över tillgångens beräknade nyttjandeperiod eftersom det återspeglar den förväntade förbrukningen av tillgångens framtida ekonomiska fördelar. Avskrivningen redovisas som kostnad i resultaträkningen.

Maskiner och andra tekniska anläggningar	5-10 år
Inventarier, verktyg och installationer	5 år
Markanläggningar	10-20 år
Datorer	3 år

Byggnaderna består av ett antal komponenter med olika nyttjandeperioder. Huvudindelningen är byggnader och mark. Ingen avskrivning sker på komponenten mark vars nyttjandeperiod bedöms som obegränsad. Byggnaderna består av flera komponenter vars nyttjandeperiod varierar.

Följande huvudgrupper av komponenter har identifierats och ligger till grund för avskrivningen på byggnader:

- Stomme	25-50 år
- Installationer; värme, el, VVS, ventilation mm	20-25 år
- Inre ytskikt, maskinell utrustning mm	10-15 år

Leasing

Operationella leasingavtal

Leasingavgifterna enligt operationella leasingavtal, inklusive förhöjd förstagångshyra men exklusive utgifter för tjänster som försäkring och underhåll, redovisas som kostnad linjärt över leasingperioden.

Utländsk valuta

För poster som ingår i en säkringsrelation - se under rubriken "Säkringsredovisning".

Poster i utländsk valuta

Monetära poster i utländsk valuta räknas om till balansdagens kurs. Icke-monetära poster räknas inte om utan redovisas till kursen vid anskaffningstillfället.

Valutakursdifferenser som uppkommer vid reglering eller omräkning av monetära poster redovisas i resultaträkningen det räkenskapsår de uppkommer.

De ackumulerade valutakursdifferenserna avseende den avyttrade utlandsverksamheten redovisas i resultaträkningen.

Varulager

Varulagret är upptaget till det lägsta av anskaffningsvärdet och nettoförsäljningsvärdet. Därvid har inkursrisk beaktats. Anskaffningsvärdet beräknas enligt vägda genomsnittspriser. I anskaffningsvärdet ingår förutom utgifter för inköp även utgifter för att bringa varorna till deras aktuella plats och skick.

I egentillverkade halv- och helfabrikat består anskaffningsvärdet av direkta tillverkningskostnader och de indirekta kostnader som utgör mer än en oväsentlig del av den sammanlagda utgiften för tillverkningen. Vid värdering har hänsyn tagits till normalt kapacitetsutnyttjande.

Finansiella tillgångar och skulder

Finansiella tillgångar och skulder redovisas i enlighet med kapitel 11 (Finansiella instrument värderade enligt 4 kap. 14 a–14 e §§ årsredovisningslagen) i BFNAR 2012:1.

(i) Fordringar och skulder i utländsk valuta

För säkring av fordran eller skuld mot valutakursrisk används valutaterminer. För skydd mot valutarisk tillämpas inte säkringsredovisning eftersom en ekonomisk säkring avspeglas i redovisningen genom att både den underliggande fordran eller skulden och säkringsinstrumentet redovisas till balansdagens valutakurs och valutakursförändringarna redovisas i årets resultat.

RL Os MA

Leine & Linde AB

Org nr 556112-9593

Valutakursförändringar avseende rörelserelaterade fordringar och skulder redovisas i rörelse- resultatet medan valutakursförändringar avseende finansiella fordringar och skulder redovisas i finansnettot.

Ersättningar till anställda

Ersättningar till anställda efter avslutad anställning

Klassificering

Planer för ersättningar efter avslutad anställning klassificeras som antingen avgiftsbestämda eller förmånsbestämda.

Vid avgiftsbestämda planer betalas fastställda avgifter till ett annat företag, normalt ett försäkringsföretag, och företaget har inte längre någon förpliktelse till den anställde när avgiften är betald. Storleken på den anställdes ersättningar efter avslutad anställning är beroende av de avgifter som har betalats och den kapitalavkastning som avgifterna ger.

Skatt

Skatt på årets resultat i resultaträkningen består av aktuell skatt och uppskjuten skatt. Aktuell skatt är inkomstskatt för innevarande räkenskapsår som avser årets skattepliktiga resultat och den del av tidigare räkenskapsårs inkomstskatt som ännu inte har redovisats. Uppskjuten skatt är inkomstskatt för skattepliktigt resultat avseende framtida räkenskapsår till följd av tidigare transaktioner eller händelser.

Uppskjuten skatteskuld redovisas för alla skattepliktiga temporära skillnader, dock inte för temporära skillnader som härrör från första redovisningen av goodwill. Uppskjuten skattefordran redovisas för avdragsgilla temporära skillnader och för möjligheten att i framtiden använda skattemässiga underskottsavdrag. Värderingen baseras på hur det redovisade värdet för motsvarande tillgång eller skuld förväntas återvinnas respektive regleras. Beloppen baseras på de skattesatser och skatteregler som är beslutade per balansdagen och har inte nuvärdeberäknats.

Uppskjutna skattefordringar har värderats till högst det belopp som sannolikt kommer att återvinnas baserat på innevarande och framtida skattepliktiga resultat. Värderingen omprövas varje balansdag.

I koncernbalansräkningen delas obeskattade reserver upp på uppskjuten skatt och eget kapital.

Avsättningar

En avsättning redovisas i balansräkningen när företaget har en legal eller informell förpliktelse till följd av en inträffad händelse och det är sannolikt att ett utflöde av resurser krävs för att reglera förpliktelsen och en tillförlitlig uppskattning av beloppet kan göras.

Vid första redovisningstillfället värderas avsättningar till den bästa uppskattningen av det belopp som kommer att krävas för att reglera förpliktelsen på balansdagen. Avsättningarna omprövas varje balansdag.

Eventualförpliktelser

En eventualförpliktelse är:

- En möjlig förpliktelse som till följd av inträffade händelser och vars förekomst endast kommer att bekräftas av en eller flera osäkra framtida händelser, som inte helt ligger inom företagets kontroll, inträffar eller uteblir, eller
- En befintlig förpliktelse till följd av inträffade händelser, men som inte redovisas som skuld eller avsättning eftersom det inte är sannolikt att ett utflöde av resurser kommer att krävas för att reglera förpliktelsen eller förpliktelsens storlek inte kan beräknas med tillräcklig tillförlitlighet.

Eventualförpliktelser är en sammanfattande beteckning för sådana garantier, ekonomiska åtaganden och eventuella förpliktelser som inte tas upp i balansräkningen.

2025061610927

My PA 2L

Dr

Leine & Linde AB

Org nr 556112-9593

Intäkter

Det inflöde av ekonomiska fördelar som företaget erhållit eller kommer att erhålla för egen räkning redovisas som intäkt. Intäkter värderas till verkliga värdet av det som erhållits eller kommer att erhållas, med avdrag för rabatter.

Försäljning av varor

Vid försäljning av varor redovisas intäkten vid leverans.

Intäkt redovisas endast med det belopp som motsvarar de uppkomna uppdragsutgifterna som sannolikt kommer att ersättas av beställaren eftersom det ekonomiska utfallet inte kan beräknas på tillförlitligt sätt.

En befarad förlust redovisas som kostnad eftersom det är sannolikt att de totala uppdragsutgifterna kommer att överstiga den totala uppdragsinkomsten.

Ränta, royalty och utdelning

Intäkt redovisas när de ekonomiska fördelarna som är förknippade med transaktionen sannolikt kommer att tillfalla företaget samt när inkomsten kan beräknas på ett tillförlitligt sätt.

Ränta redovisas som intäkt enligt effektivräntemetoden.

Royalty periodiseras i enlighet med överenskommelsens ekonomiska innebörd.

Utdelning redovisas när ägarens rätt att erhålla betalningen har säkerställts.

Koncernredovisning

Dotterföretag

Dotterföretag är företag i vilka moderföretaget direkt eller indirekt innehar mer än 50 % av rösttalet eller på annat sätt har ett bestämmande inflytande. Bestämmande inflytande innebär en rätt att utforma ett företags finansiella och operativa strategier i syfte att erhålla ekonomiska fördelar. Redovisningen av rörelseförvärv bygger på enhetssynen. Det innebär att förvärvsanalysen upprättas per den tidpunkt då förvärvaren får bestämmande inflytande. Från och med denna tidpunkt ses förvärvaren och den förvärvade enheten som en redovisningsenhet. Tillämpningen av enhetssynen innebär vidare att alla tillgångar (inklusive goodwill) och skulder samt intäkter och kostnader medräknas i sin helhet även för delägda dotterföretag.

Anskaffningsvärdet för dotterföretag beräknas till summan av verkligt värde vid förvärvstidpunkten för erlagda tillgångar med tillägg av uppkomna och övertagna skulder samt emitterade eget kapitalinstrument, utgifter som är direkt hänförliga till rörelseförvärvet samt eventuell tilläggsköpeskilling. I förvärvsanalysen fastställs det verkliga värdet, med några undantag, vid förvärvstidpunkten av förvärvade identifierbara tillgångar och övertagna skulder samt minoritetsintresse. Minoritetsintresse värderas till verkligt värde vid förvärvstidpunkten. Från och med förvärvstidpunkten inkluderas i koncernredovisningen det förvärvade företags intäkter och kostnader, identifierbara tillgångar och skulder liksom eventuell uppkommen goodwill eller negativ goodwill.

Goodwill

Koncernmässig goodwill uppkommer när anskaffningsvärdet vid förvärv av andelar i dotterföretag överstiger det i förvärvsanalysen fastställda värdet på det förvärvade företags identifierbara nettotillgångar. Goodwill redovisas till anskaffningsvärde med avdrag för ackumulerade avskrivningar och eventuell nedskrivning.

Förändringar i ägarandel

Avyttras andelar i ett dotterföretag eller bestämmande inflytande upphör på annat sätt, anses andelarna som avyttrade i koncernredovisningen och vinst eller förlust vid avyttringen redovisas i koncernresultaträkningen. Om andelar finns kvar efter att bestämmande inflytande har upphört redovisas dessa med det verkliga värdet vid förvärvstidpunkten som anskaffningsvärde.

Handwritten signatures and initials: DL, OS, RA, MY.

Leine & Linde AB

Org nr 556112-9593

Redovisningsprinciper i moderföretaget

Redovisningsprinciperna i moderföretaget överensstämmer med de ovan angivna redovisningsprinciperna i koncernredovisningen.

Not 2 Nettoomsättning per rörelsegren och geografisk marknad

	2024	2023
Koncernen		
<i>Nettoomsättning per geografisk marknad</i>		
Europa	237 581 984	297 988 248
Asien	145 528 088	158 416 877
Övrigt	47 263 938	74 406 880
	<u>430 374 010</u>	<u>530 812 005</u>
	2024	2023
Moderföretaget		
<i>Nettoomsättning per geografisk marknad</i>		
Europa	220 924 190	230 953 902
Asien	124 303 055	131 395 434
Övrigt	33 760 885	41 604 488
	<u>378 988 130</u>	<u>403 953 824</u>

Not 3 Arvode och kostnadsersättning till revisorer

	2024	2023
Koncern		
<i>BDO</i>		
Revisionsuppdrag	593 848	–
Andra uppdrag	22 863	–
<i>KPMG</i>		
Revisionsuppdrag	–	560 760
<i>Övriga revisorer</i>		
Revisionsuppdrag	277 936	276 112
Skatterådgivning	1 263	291 909
Andra uppdrag	181 968	–
Moderföretag		
<i>BDO</i>		
Revisionsuppdrag	593 848	–
Andra uppdrag	22 863	–
<i>KPMG</i>		
Revisionsuppdrag	–	476 994

Not 4 Anställda, personalkostnader och arvoden till styrelse

Medelantalet anställda	2024		2023	
		varav män		varav män
Moderföretaget				
Sverige	137	72%	141	70%
Finland	–	0%	1	100%

My
 RK
 RL

OK

Leine & Linde AB

Org nr 556112-9593

Danmark	–	0%	1	100%
Tyskland	2	100%	3	100%
Totalt i moderföretaget	139	72%	146	71%
Dotterföretag				
Italien	3	52%	6	52%
Spanien	3	71%	4	75%
Kina	5	79%	14	78%
Indien	2	100%	2	100%
Brasilien	–	0%	6	68%
Totalt i dotterföretag	13	74%	32	72%
Koncernen totalt	152	72%	178	71%

Redovisning av könsfördelning bland ledande befattningshavare

	2024-12-31 Andel kvinnor	2023-12-31 Andel kvinnor
Moderföretaget		
Styrelsen	17%	17%
Övriga ledande befattningshavare	31%	14%
Koncernen totalt		
Styrelsen	6%	5%
Övriga ledande befattningshavare	20%	8%

Löner och andra ersättningar samt sociala kostnader, inklusive pensionskostnader

	2024		2023	
	Löner och ersättningar	Sociala kostnader	Löner och ersättningar	Sociala kostnader
Moderföretaget (varav pensionskostnad)	71 717 676 1)	31 659 517 (10 971 456)	81 863 863 1)	37 312 983 (11 689 605)
Dotterföretag (varav pensionskostnad)	26 723 875	2 753 093 (211 047)	24 635 227	5 841 881 (483 015)
Koncernen totalt (varav pensionskostnad)	98 441 551 2)	34 412 610 (11 182 503)	106 499 090 2)	43 154 864 (12 172 620)

1) Av moderföretagets pensionskostnader avser 904 001 (f.å. 887 242) företagets VD och styrelse.

2) Av koncernens pensionskostnader avser 904 001 (f.å. 887 242) företagets VD och styrelse.

Löner och andra ersättningar fördelade mellan styrelseledamöter m.fl. och övriga anställda

	2024		2023	
	Styrelse och VD	Övriga anställda	Styrelse och VD	Övriga anställda
Moderföretaget (varav tantiem o.d.)	2 640 603 (616 400)	69 077 073	2 539 259 (585 200)	79 324 604
Dotterföretag (varav tantiem o.d.)	12 272 023 (319 975)	14 451 852	7 595 921 (1 133 692)	17 039 306
Koncernen totalt (varav tantiem o.d.)	14 912 626 (936 375)	83 528 925	10 135 180 (1 718 892)	96 363 910

RL
AS
PA
Mg

Leine & Linde AB

Org nr 556112-9593

Not 5 Operationell leasing**Leasingavtal där företaget är leasetagare***Koncern**Framtida minimileaseavgifter avseende icke uppsägningsbara operationella leasingavtal*

Inom ett år

Mellan ett och fem år

2024-12-312023-12-31

327 656

1 735 552

242 760

379 075

570 4162 114 62720242023

Räkenskapsårets kostnadsförda leasingavgifter

395 109

2 697 112

*Moderföretaget**Framtida minimileaseavgifter avseende icke uppsägningsbara operationella leasingavtal*

Inom ett år

Mellan ett och fem år

2024-12-312023-12-31

111 953

244 739

—

117 420

111 953362 15920242023

Räkenskapsårets kostnadsförda leasingavgifter

243 142

323 383

Not 6 Övriga ränteintäkter och liknande resultatposter20242023*Koncernen*

Ränteintäkter, koncernföretag

408 315

—

Ränteintäkter, övriga

5 085 062

4 690 275

5 493 3784 690 275*Moderföretaget*

Ränteintäkter, koncernföretag

408 315

197 309

Ränteintäkter, övriga

4 730 540

4 285 534

5 138 8554 482 843**Not 7 Skatt på årets resultat****Avstämning av effektiv skatt**20242023*Koncernen*

Resultat före skatt

*Procent**Belopp**Procent**Belopp*

134 790 378

78 297 393

Skatt enligt gällande skattesats för moderföretaget

20,6%

-27 766 818

20,6%

-16 129 263

Effekt av andra skattesatser för utländska dotterföretag

0,9%

-1 243 165

0,8%

-613 353

Andra icke-avdragsgilla kostnader

0,3%

-357 366

0,8%

-647 947

Ej skattepliktiga intäkter

-2,7%

3 628 980

0,0%

24 002

Skatt hänförlig till tidigare år

0,1%

-75 950

0,2%

-172 807

Ej avdragsgill inkurans

-1,8%

2 407 583

0,3%

-268 566

Skillnad i utländsk skatt

0,0%

56 622

0,2%

-135 009

Omvärdering uppskjuten skatt

1,9%

-2 599 030

-1,0%

777 727

Övrigt

0,0%

-55 755

1,3%

-1 047 245

Redovisad effektiv skatt

19,3%

-26 004 899

23,3%

-18 212 461

2025061610929

Leine & Linde AB

Org nr 556112-9593

<i>Moderföretaget</i>	2024		2023	
	<i>Procent</i>	<i>Belopp</i>	<i>Procent</i>	<i>Belopp</i>
Resultat före skatt		131 802 249		58 022 081
Skatt enligt gällande skattesats för moderföretaget	20,6%	-27 151 263	20,6%	-11 952 549
Ej avdragsgilla kostnader	0,3%	-351 935	0,5%	-313 463
Ej skattepliktiga intäkter	-2,8%	3 628 980	0,0%	24 002
Skatt hänförlig till tidigare år	0,0%	–	0,2%	-106 089
Ej avdragsgill inkurans	-1,8%	2 407 583	0,5%	-268 566
Skillnad i utländsk skatt	0,1%	-113 123	0,2%	-135 009
Omvärdering uppskjuten skatt	1,8%	-2 407 583	-0,5%	268 566
Redovisad effektiv skatt	18,2%	-23 987 341	21,5%	-12 483 108

Not 8 Koncessioner, patent, licenser, varumärken samt liknande rättigheter

	2024-12-31	2023-12-31
<i>Koncernen</i>		
<i>Akkumulerade anskaffningsvärden</i>		
Vid årets början	4 257 998	4 267 898
Årets omräkningsdifferenser	139 246	-9 900
Vid årets slut	4 397 244	4 257 998
<i>Akkumulerade avskrivningar</i>		
Vid årets början	-3 608 431	-2 847 192
Årets avskrivning	-669 297	-794 055
Årets omräkningsdifferenser	-119 516	32 816
Vid årets slut	-4 397 244	-3 608 431
Redovisat värde vid årets slut	–	649 567

PA
ML

KL
OL

Leine & Linde AB
Org nr 556112-9593

Not 9 Byggnader och mark

	2024-12-31	2023-12-31
<i>Koncernen</i>		
<i>Akkumulerade anskaffningsvärden</i>		
Vid årets början	106 675 642	105 032 792
Nyanskaffningar	325 608	29 951
Avyttringar och utrangeringar	-5 331 077	-
Omklassificeringar	-	1 913 171
Årets omräkningsdifferenser	251 157	-300 272
Vid årets slut	<u>101 921 330</u>	<u>106 675 642</u>
<i>Akkumulerade avskrivningar</i>		
Vid årets början	-40 060 653	-35 815 388
Återförda avskrivningar på avyttringar och utrangeringar	5 178 394	-
Årets avskrivning	-4 134 057	-4 490 044
Årets omräkningsdifferenser	-196 648	244 779
Vid årets slut	<u>-39 212 964</u>	<u>-40 060 653</u>
Redovisat värde vid årets slut	62 708 366	66 614 989

	2024-12-31	2023-12-31
<i>Moderföretaget</i>		
<i>Akkumulerade anskaffningsvärden</i>		
Vid årets början	101 586 307	99 643 185
Nyanskaffningar	-	29 951
Omklassificeringar	-	1 913 171
Vid årets slut	<u>101 586 307</u>	<u>101 586 307</u>
<i>Akkumulerade avskrivningar</i>		
Vid årets början	-35 975 076	-32 885 063
Årets avskrivning	-3 137 381	-3 090 013
Vid årets slut	<u>-39 112 457</u>	<u>-35 975 076</u>
Redovisat värde vid årets slut	62 473 850	65 611 231

Varav mark	<u>2024-12-31</u>	<u>2023-12-31</u>
<i>Koncernen</i>		
Akkumulerade anskaffningsvärden	<u>2 284 268</u>	<u>2 284 268</u>
Redovisat värde vid årets slut	<u>2 284 268</u>	<u>2 284 268</u>
<i>Moderföretaget</i>		
Akkumulerade anskaffningsvärden	<u>2 284 268</u>	<u>2 284 268</u>
Redovisat värde vid årets slut	<u>2 284 268</u>	<u>2 284 268</u>

Not 10 Maskiner och andra tekniska anläggningar

	2024-12-31	2023-12-31
<i>Koncernen</i>		
<i>Akkumulerade anskaffningsvärden</i>		
Vid årets början	31 995 992	29 742 306
Nyanskaffningar	39 280	1 588 994
Avyttringar och utrangeringar	-364 098	-628 010
Omklassificeringar	-	1 292 702

2025061610930

My PA DL

R
A

Leine & Linde AB

Org nr 556112-9593

Vid årets slut	31 671 174	31 995 992
<i>Akkumulerade avskrivningar</i>		
Vid årets början	-27 354 983	-26 637 008
Återförda avskrivningar på avyttringar och utrangeringar	364 098	628 010
Årets avskrivning	-1 436 128	-1 345 985
Vid årets slut	-28 427 013	-27 354 983
Redovisat värde vid årets slut	3 244 161	4 641 009

2024-12-31

2023-12-31

*Moderföretaget**Akkumulerade anskaffningsvärden*

Vid årets början	31 995 992	29 742 306
Nyanskaffningar	39 280	1 588 994
Avyttringar och utrangeringar	-364 098	-628 010
Omklassificeringar	-	1 292 702
Vid årets slut	31 671 174	31 995 992

Akkumulerade avskrivningar

Vid årets början	-27 354 983	-26 637 008
Återförda avskrivningar på avyttringar och utrangeringar	364 098	628 010
Årets avskrivning	-1 436 128	-1 345 985
Vid årets slut	-28 427 013	-27 354 983

Redovisat värde vid årets slut

3 244 161

4 641 009

Not 11 Inventarier, verktyg och installationer

2024-12-31

2023-12-31

*Koncernen**Akkumulerade anskaffningsvärden*

Vid årets början	76 807 217	72 496 751
Nyanskaffningar	2 053 287	2 537 892
Avyttringar och utrangeringar	-2 416 770	-818 197
Omklassificeringar	93 081	2 649 251
Försäljning av dotterbolag	-2 017 037	-
Årets omräkningsdifferenser	150 324	-58 480
Vid årets slut	74 670 102	76 807 217

Leine & Linde AB

Org nr 556112-9593

2025061610931

<i>Akkumulerade avskrivningar</i>		
Vid årets början	-67 129 897	-64 540 836
Återförda avskrivningar på avyttringar och utrangeringar	2 325 383	729 116
Årets avskrivning	-3 234 215	-3 371 833
Försäljning av dotterbolag	802 400	-
Årets omräkningsdifferenser	-130 855	53 656
Vid årets slut	-67 367 184	-67 129 897

Redovisat värde vid årets slut 7 302 918 9 677 320

2024-12-31

2023-12-31

*Moderföretaget**Akkumulerade anskaffningsvärden*

Vid årets början	72 410 136	68 377 511
Nyanskaffningar	2 053 287	1 383 374
Avyttringar och utrangeringar	-1 811 010	-
Omklassificeringar	93 081	2 649 251
Vid årets slut	72 745 494	72 410 136

Akkumulerade avskrivningar

Vid årets början	-64 358 423	-61 490 137
Återförda avskrivningar på avyttringar och utrangeringar	1 802 700	-
Årets avskrivning på anskaffningsvärden	-3 033 484	-2 868 286
Vid årets slut	-65 589 207	-64 358 423

Redovisat värde vid årets slut 7 156 287 8 051 713

Not 12 Pågående nyanläggningar och förskott
avseende materiella anläggningstillgångar

2024-12-31

2023-12-31

Koncernen

Vid årets början	351 446	2 537 777
Omklassificeringar	-93 081	-5 855 124
Investeringar	5 354 979	3 668 793
Redovisat värde vid årets slut	5 613 344	351 446

Moderföretaget

Vid årets början	351 446	2 537 777
Omklassificeringar	-93 081	-5 855 124
Investeringar	5 354 979	3 668 793
Redovisat värde vid årets slut	5 613 344	351 446

Not 13 Andelar i koncernföretag

2024-12-31

2023-12-31

Akkumulerade anskaffningsvärden

Vid årets början	12 278 116	12 278 116
Avyttring	-178 140	-
Redovisat värde vid årets slut	12 099 976	12 278 116

My
PA
RL

Ar

Leine & Linde AB

Org nr 556112-9593

Spec av moderföretagets och koncernens innehav av andelar i koncernföretag

Dotterföretag / Org nr / Säte	Antal andelar	Andel i % i)	2024-12-31	2023-12-31
			Redovisat värde	Redovisat värde
Leine & Linde Automation (Shanghai) Co. Ltd		100,0	3 282 615	3 282 615
Leine & Linde Private Limited	166 383	100,0	1 581 249	1 581 249
Leine & Linde LTN S.L.	118 552	100,0	3 716 622	3 716 622
Leine & Linde LTN Srl		100,0	3 519 490	3 519 490
Leine & Linde Comercio De Produtos Eletronicos do Brazil LTD/	50 363	100,0	–	178 140
			12 099 976	12 278 116

Not 14 Fordringar hos koncernföretag

	2024-12-31	2023-12-31
<i>Moderföretaget</i>		
<i>Akkumulerade anskaffningsvärden</i>		
Vid årets början	–	5 004 810
Tillkommande fordringar	31 305 298	–
Reglerade fordringar	–	-5 004 810
Redovisat värde vid årets slut	31 305 298	–

Not 15 Uppskjuten skatt

Koncernen	Redovisat värde	2024-12-31 Skattemässigt värde	Temporär skillnad
	<i>Väsentliga temporära skillnader hänförliga till uppskjuten skattefordran</i>		
Skatt på inkuransreserv	12 530 400	7 332 666	-5 197 734
Övriga temporära skillnader	1 283 370	–	-1 283 370
	13 813 770	7 332 666	-6 481 104
<i>Väsentliga temporära skillnader hänförliga till uppskjuten skatteskuld</i>			
Skatt på obeskattade reserver	22 249 455	–	22 249 455
	22 249 455	–	22 249 455
<i>Koncernen</i>	<i>Uppskjuten skattefordran</i>	<i>2024-12-31 Uppskjuten skatteskuld</i>	<i>Netto</i>
<i>Väsentliga temporära skillnader</i>			
Skatt på inkuransreserv	277 704	–	277 704
Skatt på obeskattade reserver	–	4 583 388	-4 583 388
Övriga temporära skillnader	264 374	–	264 374
<i>Uppskjuten skattefordran/skuld</i>	<i>542 078</i>	<i>4 583 388</i>	<i>-4 041 310</i>

Leine & Linde AB
Org nr 556112-9593

2025061610932

<i>Koncernen</i>	<i>Redovisat värde</i>	<i>2023-12-31 Skattemässigt värde</i>	<i>Temporär skillnad</i>
<i>Väsentliga temporära skillnader hänförliga till uppskjuten skattefordran</i>			
Skatt på inkuransreserv	30 209 012	13 334 557	-16 874 455
Övriga temporära skillnader	4 108 057	—	-4 108 057
	<u>34 317 069</u>	<u>13 334 557</u>	<u>-20 982 512</u>
<i>Väsentliga temporära skillnader hänförliga till uppskjuten skatteskuld</i>			
Skatt på obeskattade reserver	21 755 851	—	21 755 851
	<u>21 755 851</u>	<u>—</u>	<u>21 755 851</u>
<i>Koncernen</i>	<i>Uppskjuten skattefordran</i>	<i>2023-12-31 Uppskjuten skatteskuld</i>	<i>Netto</i>
<i>Väsentliga temporära skillnader</i>			
Skatt på inkuransreserv	2 961 066	—	2 961 066
Skatt på obeskattade reserver	—	4 481 650	-4 481 650
Övriga temporära skillnader	884 282	—	884 282
<i>Uppskjuten skattefordran/skuld</i>	<u>3 845 348</u>	<u>4 481 650</u>	<u>-636 302</u>
<i>Moderföretaget</i>	<i>Redovisat värde</i>	<i>2024-12-31 Skattemässigt värde</i>	<i>Temporär skillnad</i>
<i>Väsentliga temporära skillnader hänförliga till uppskjuten skattefordran</i>			
Inkuransreserv	4 150 412	4 036 200	-114 212
	<u>4 150 412</u>	<u>4 036 200</u>	<u>-114 212</u>
<i>Moderföretaget</i>	<i>Uppskjuten skattefordran</i>	<i>2024-12-31 Uppskjuten skatteskuld</i>	<i>Netto</i>
<i>Väsentliga temporära skillnader</i>			
Inkuransreserv	23 528	—	23 528
<i>Uppskjuten skattefordran/skuld (netto)</i>	<u>23 528</u>	<u>—</u>	<u>23 528</u>
<i>Moderföretaget</i>	<i>Redovisat värde</i>	<i>2023-12-31 Skattemässigt värde</i>	<i>Temporär skillnad</i>
<i>Väsentliga temporära skillnader hänförliga till uppskjuten skattefordran</i>			
Inkuransreserv	16 182 548	4 381 037	-11 801 511
	<u>16 182 548</u>	<u>4 381 037</u>	<u>-11 801 511</u>
<i>Moderföretaget</i>	<i>Uppskjuten skattefordran</i>	<i>2023-12-31 Uppskjuten skatteskuld</i>	<i>Netto</i>
<i>Väsentliga temporära skillnader</i>			
Skatt på inkuransreserv	2 431 111	—	2 431 111
<i>Uppskjuten skattefordran/skuld (netto)</i>	<u>2 431 111</u>	<u>—</u>	<u>2 431 111</u>

My PA RL

PA

Leine & Linde AB

Org nr 556112-9593

Not 16 Disposition av vinst eller förlust**Förslag till disposition av företagets vinst eller förlust**

Styrelsen föreslår att fritt eget kapital, kronor 437 371 380, disponeras enligt följande:

Balanseras i ny räkning		437 371 380
	Summa	<u>437 371 380</u>

Not 17 Antal aktier och kvotvärde

	<u>2024-12-31</u>	<u>2023-12-31</u>
antal aktier	30 000	30 000
kvotvärde	100	100

Not 18 Upplupna kostnader och förutbetalda intäkter

	<u>2024-12-31</u>	<u>2023-12-31</u>
<i>Koncernen</i>		
Personalrelaterade poster	18 640 050	39 666 553
Övriga poster	<u>1 253 222</u>	<u>1 519 450</u>
	19 893 272	41 186 003
<i>Moderföretaget</i>		
Personalrelaterade poster	18 583 439	32 058 841
Övriga poster	<u>1 309 834</u>	<u>2 082 303</u>
	19 893 273	34 141 144

Not 19 Betalda räntor och erhållen utdelning

	<u>2024</u>	<u>2023</u>
<i>Koncernen</i>		
Erhållen ränta	5 493 378	4 690 275
Erlagd ränta	<u>-54 131</u>	<u>-105 756</u>
	5 439 247	4 584 519
<i>Moderföretaget</i>		
Erhållen ränta	5 138 855	4 482 843
Erlagd ränta	<u>-32 700</u>	<u>-404</u>
	5 106 155	4 482 439

Not 20 Väsentliga händelser efter räkenskapsåret

Omorganisation av de utländska försäljningsbolagen pågår med flytt av försäljning till moderbolagets försäljningsbolag.

Not 21 Övriga upplysningar till kassaflödesanalysen**Justeringar för poster som inte ingår i kassaflödet m m**

	<u>2024</u>	<u>2023</u>
<i>Koncernen</i>		
Avskrivningar/nedskrivningar	-2 555 239	12 460 141
Orealiserade kursdifferenser	-1 274 930	4 060 587
Rearesultat försäljning av rörelse/dotterföretag	-13 103 788	-
Övriga ej kassaflödespåverkande poster	<u>17 776</u>	<u>-370 038</u>
	-16 916 181	16 150 690

Leine & Linde AB

Org nr 556112-9593

2025051610933

	2024	2023
<i>Moderföretaget</i>		
Avskrivningar/nedskrivningar	-4 425 144	9 521 541
Orealiserade kursdifferenser	-1 274 930	4 058 949
Övriga ej kassaflödespåverkande poster	-57 490	100 000
	<u>-5 757 564</u>	<u>13 680 490</u>

Not 22 Koncernuppgifter

Företaget är helägt dotterföretag till Dr Johannes Heidenhain GmbH, med säte i Tyskland.
Leine & Linde AB upprättar koncernredovisning för den minsta koncernen som bolaget ingår i.

Inköp och försäljning inom koncernen

Av koncernens totala inköp och försäljning mätt i kronor avser 44 (61) % av inköpen och 30 (5) % av försäljningen andra företag inom hela den företagsgrupp som koncernen tillhör.

Av moderföretagets totala inköp och försäljning mätt i kronor avser 37 (40) % av inköpen och 55 (36) % av försäljningen andra företag inom hela den företagsgrupp som företaget tillhör.

Mf BA


RL A

Leine & Linde AB
Org nr 556112-9593


Not 23 Nyckeltalsdefinitioner

Rörelsemarginal:	Rörelseresultat / Nettoomsättning
Balansomslutning:	Totala tillgångar
Avkastning på sysselsatt kapital:	(Rörelseresultat + finansiella intäkter) / Genomsnittligt sysselsatt kapital
Finansiella intäkter:	Poster i finansnettot som är hänförliga till tillgångar (som ingår i sysselsatt kapital)
Sysselsatt kapital:	Totala tillgångar - räntefria skulder
Räntefria skulder:	Skulder som inte är räntebärande. Pensionsskulder ses som räntebärande.
Avkastning på eget kapital:	Årets resultat hänförligt till moderföretagets aktieägare / Genomsnittligt eget kapital hänförligt till moderföretagets aktieägare
Soliditet:	(Totalt eget kapital + 79,4 % av obeskattade reserver) / Totala tillgångar


Strängnäs den 27 februari 2025


Lutz Rissing
Ordförande


Anna Enzinger


Alexander Tewes


Per Andréason
Verkställande direktör


Per Johnsson
Unionen-representant


Robert Larsson
Metall-representant

Vår revisionsberättelse har lämnats 2025-04-30
BDO Mälardalen AB


Emilie Sleth
Auktoriserad revisor





Revisionsberättelse

Till bolagsstämman i Leine & Linde AB, org.nr 556112-9593

Rapport om årsredovisningen och koncernredovisningen

Uttalanden

Vi har utfört en revision av årsredovisningen och koncernredovisningen för Leine & Linde AB för år 2024.

Enligt vår uppfattning har årsredovisningen och koncernredovisningen upprättats i enlighet med årsredovisningslagen och ger en i alla väsentliga avseenden rättvisande bild av moderbolagets och koncernens finansiella ställning per den 31 december 2024 och av dessas finansiella resultat och kassaflöden för året enligt årsredovisningslagen. Förvaltningsberättelsen är förenlig med årsredovisningens och koncernredovisningens övriga delar.

Vi tillstyrker därför att bolagsstämman fastställer resultaträkningen och balansräkningen för moderbolaget och koncernen.

Grund för uttalanden

Vi har utfört revisionen enligt International Standards on Auditing (ISA) och god revisionssed i Sverige. Vårt ansvar enligt dessa standarder beskrivs närmare i avsnittet *Revisorns ansvar*. Vi är oberoende i förhållande till moderbolaget och koncernen enligt god revisorssed i Sverige och har i övrigt fullgjort vårt yrkesetiska ansvar enligt dessa krav.

Vi anser att de revisionsbevis vi har inhämtat är tillräckliga och ändamålsenliga som grund för våra uttalanden.

Styrelsens och verkställande direktörens ansvar

Det är styrelsen och verkställande direktören som har ansvaret för att årsredovisningen och koncernredovisningen upprättas och att de ger en rättvisande bild enligt årsredovisningslagen. Styrelsen och verkställande direktören ansvarar även för den interna kontroll som de bedömer är nödvändig för att upprätta en årsredovisning och koncernredovisning som inte innehåller några väsentliga felaktigheter, vare sig dessa beror på oegentligheter eller misstag.

Vid upprättandet av årsredovisningen och koncernredovisningen ansvarar styrelsen och verkställande direktören för bedömningen av bolagets och koncernens förmåga att fortsätta verksamheten. De upplyser, när så är tillämpligt, om förhållanden som kan påverka förmågan att fortsätta verksamheten och att använda antagandet om fortsatt drift. Antagandet om fortsatt drift tillämpas dock inte om styrelsen och verkställande direktören avser att likvidera bolaget, upphöra med verksamheten eller inte har något realistiskt alternativ till att göra något av detta.

Rätt kopierat utgåva
Mona Larf
070-7326133

Revisorns ansvar

Våra mål är att uppnå en rimlig grad av säkerhet om huruvida årsredovisningen och koncernredovisningen som helhet inte innehåller några väsentliga felaktigheter, vare sig dessa beror på oegentligheter eller misstag, och att lämna en revisionsberättelse som innehåller våra uttalanden. Rimlig säkerhet är en hög grad av säkerhet, men är ingen garanti för att en revision som utförs enligt ISA och god revisionssed i Sverige alltid kommer att upptäcka en väsentlig felaktighet om en sådan finns. Felaktigheter kan uppstå på grund av oegentligheter eller misstag och anses vara väsentliga om de enskilt eller tillsammans rimligen kan förväntas påverka de ekonomiska beslut som användare fattar med grund i årsredovisningen och koncernredovisningen.

Som del av en revision enligt ISA använder vi professionellt omdöme och har en professionellt skeptisk inställning under hela revisionen. Dessutom:

- identifierar och bedömer vi riskerna för väsentliga felaktigheter i årsredovisningen och koncernredovisningen, vare sig dessa beror på oegentligheter eller misstag, utformar och utför granskningsåtgärder bland annat utifrån dessa risker och inhämtar revisionsbevis som är tillräckliga och ändamålsenliga för att utgöra en grund för våra uttalanden. Risken för att inte upptäcka en väsentlig felaktighet till följd av oegentligheter är högre än för en väsentlig felaktighet som beror på misstag, eftersom oegentligheter kan innefatta agerande i maskopi, förfalskning, avsiktliga utelämnanden, felaktig information eller åsidosättande av intern kontroll.
- skaffar vi oss en förståelse av den del av bolagets interna kontroll som har betydelse för vår revision för att utforma granskningsåtgärder som är lämpliga med hänsyn till omständigheterna, men inte för att uttala oss om effektiviteten i den interna kontrollen.
- utvärderar vi lämpligheten i de redovisningsprinciper som används och rimligheten i styrelsens och verkställande direktörens uppskattningar i redovisningen och tillhörande upplysningar.
- drar vi en slutsats om lämpligheten i att styrelsen och verkställande direktören använder antagandet om fortsatt drift vid upprättandet av årsredovisningen och koncernredovisningen. Vi drar också en slutsats, med grund i de inhämtade revisionsbevisen, om huruvida det finns någon väsentlig osäkerhetsfaktor som avser sådana händelser eller förhållanden som kan leda till betydande tvivel om bolagets och koncernens förmåga att fortsätta verksamheten. Om vi drar slutsatsen att det finns en väsentlig osäkerhetsfaktor, måste vi i revisionsberättelsen fästa uppmärksamheten på upplysningarna i årsredovisningen och koncernredovisningen om den väsentliga osäkerhetsfaktorn eller, om sådana upplysningar är otillräckliga, modifiera uttalandet om årsredovisningen och koncernredovisningen. Våra slutsatser baseras på de revisionsbevis som inhämtas fram till datumet för revisionsberättelsen. Dock kan framtida händelser eller förhållanden göra att ett bolag och en koncern inte längre kan fortsätta verksamheten.
- utvärderar vi den övergripande presentationen, strukturen och innehållet i årsredovisningen och koncernredovisningen, däribland upplysningarna, och om årsredovisningen och koncernredovisningen återger de underliggande transaktionerna och händelserna på ett sätt som ger en rättvisande bild.
- planerar och utför vi koncernrevisionen för att inhämta tillräckliga och ändamålsenliga revisionsbevis avseende den finansiella informationen för företag eller affärsenheter inom koncernen som grund för att göra ett uttalande avseende koncernredovisningen. Vi ansvarar för styrning, övervakning och genomgång av det revisionsarbete som utförts för koncernrevisionens syfte. Vi är ensamt ansvariga för våra uttalanden.

Rätt kopierat utgåvan
Marian Eriksson
Marian Eriksson Johansson
070 - 7726133

Vi måste informera styrelsen om bland annat revisionens planerade omfattning och inriktning samt tidpunkten för den. Vi måste också informera om betydelsefulla iakttagelser under revisionen, däribland de eventuella betydande brister i den interna kontrollen som vi identifierat.

Rapport om andra krav enligt lagar och andra författningar

Uttalanden

Utöver vår revision av årsredovisningen och koncernredovisningen har vi även utfört en revision av styrelsens och verkställande direktörens förvaltning för Leine & Linde AB för år 2024 samt av förslaget till dispositioner beträffande bolagets vinst eller förlust.

Vi tillstyrker att bolagsstämman disponerar vinsten enligt förslaget i förvaltningsberättelsen och beviljar styrelsens ledamöter och verkställande direktören ansvarsfrihet för räkenskapsåret.

Grund för uttalanden

Vi har utfört revisionen enligt god revisionssed i Sverige. Vårt ansvar enligt denna beskrivs närmare i avsnittet *Revisorns ansvar*. Vi är oberoende i förhållande till moderbolaget och koncernen enligt god revisorssed i Sverige och har i övrigt fullgjort vårt yrkesetiska ansvar enligt dessa krav.

Vi anser att de revisionsbevis vi har inhämtat är tillräckliga och ändamålsenliga som grund för våra uttalanden.

Styrelsens och verkställande direktörens ansvar

Det är styrelsen som har ansvaret för förslaget till dispositioner beträffande bolagets vinst eller förlust. Vid förslag till utdelning innefattar detta bland annat en bedömning av om utdelningen är försvarlig med hänsyn till de krav som bolagets och koncernens verksamhetsart, omfattning och risker ställer på storleken av moderbolagets och koncernens egna kapital, konsolideringsbehov, likviditet och ställning i övrigt.

Styrelsen ansvarar för bolagets organisation och förvaltningen av bolagets angelägenheter. Detta innefattar bland annat att fortlöpande bedöma bolagets och koncernens ekonomiska situation och att tillse att bolagets organisation är utformad så att bokföringen, medelsförvaltningen och bolagets ekonomiska angelägenheter i övrigt kontrolleras på ett betryggande sätt.

Verkställande direktören ska sköta den löpande förvaltningen enligt styrelsens riktlinjer och anvisningar och bland annat vidta de åtgärder som är nödvändiga för att bolagets bokföring ska fullgöras i överensstämmelse med lag och för att medelsförvaltningen ska skötas på ett betryggande sätt.

Revisorns ansvar

Vårt mål beträffande revisionen av förvaltningen, och därmed vårt uttalande om ansvarsfrihet, är att inhämta revisionsbevis för att med en rimlig grad av säkerhet kunna bedöma om någon styrelseledamot eller verkställande direktören i något väsentligt avseende:

- företagit någon åtgärd eller gjort sig skyldig till någon försummelse som kan föranleda ersättningskyldighet mot bolaget, eller
- på något annat sätt handlat i strid med aktiebolagslagen, årsredovisningslagen eller bolagsordningen.

Rätt kopierat i hygen
Marianne
Marianne Eriksen Jensen
075-7326133

Vårt mål beträffande revisionen av förslaget till dispositioner av bolagets vinst eller förlust, och därmed vårt uttalande om detta, är att med rimlig grad av säkerhet bedöma om förslaget är förenligt med aktiebolagslagen.

Rimlig säkerhet är en hög grad av säkerhet, men ingen garanti för att en revision som utförs enligt god revisionssed i Sverige alltid kommer att upptäcka åtgärder eller försummelser som kan föranleda ersättningsskyldighet mot bolaget, eller att ett förslag till dispositioner av bolagets vinst eller förlust inte är förenligt med aktiebolagslagen.

Som en del av en revision enligt god revisionssed i Sverige använder vi professionellt omdöme och har en professionellt skeptisk inställning under hela revisionen. Granskningen av förvaltningen och förslaget till dispositioner av bolagets vinst eller förlust grundar sig främst på revisionen av räkenskaperna. Vilka tillkommande granskningsåtgärder som utförs baseras på vår professionella bedömning med utgångspunkt i risk och väsentlighet. Det innebär att vi fokuserar granskningen på sådana åtgärder, områden och förhållanden som är väsentliga för verksamheten och där avsteg och överträdelser skulle ha särskild betydelse för bolagets situation. Vi går igenom och prövar fattade beslut, beslutsunderlag, vidtagna åtgärder och andra förhållanden som är relevanta för vårt uttalande om ansvarsfrihet. Som underlag för vårt uttalande om styrelsens förslag till dispositioner beträffande bolagets vinst eller förlust har vi granskat om förslaget är förenligt med aktiebolagslagen.

Stockholm den 30 april 2025


BDO Mälardalen AB

Emilie Sleth

Auktoriserad revisor



Rätt kopierat utgåva



Maria Elisabet Jönsson

077-7326133