


**Årsredovisning**  
för  
**LG Funding AB**  
559254-1808  
Räkenskapsåret  
2022

**Fastställelseintyg**

Undertecknad styrelseledamot i LG Funding AB intygar, dels att denna kopia av årsredovisningen stämmer överens med originalet, dels att resultaträkningen och balansräkningen i årsredovisningen har fastställts på årsstämman den 13 juni 2023. Årsstämman beslutade att godkänna styrelsens förslag till resultatdisposition.

Bengtsfors den 13 juni 2023



Lars Gustafsson

1000

1000

1000

1000

**Årsredovisning**  
för  
**LG Funding AB**  
559254-1808

Räkenskapsåret  
2022

Styrelsen för LG Funding AB avger följande årsredovisning för räkenskapsåret 2022.

Årsredovisningen är upprättad i svenska kronor, SEK. Om inte annat särskilt anges, redovisas alla belopp i hela kronor (kr). Uppgifter inom parentes avser föregående år.

## Förvaltningsberättelse

### Verksamheten

#### Allmänt om verksamheten

Företaget bedriver konsultverksamhet inom anskaffning av kapital och externa bidrag, affärsutveckling, internationallisering, projektledning, innovation, företagsorganisation, verksamhetsutveckling, kompetensförsörjning samt kompetensutveckling.

Företaget har sitt säte i Åmål.

| Flerårsöversikt (Tkr)             | 2022 | 2021 | 2020<br>(9 mån) |
|-----------------------------------|------|------|-----------------|
| Nettoomsättning                   | 433  | 584  | 344             |
| Resultat efter finansiella poster | 191  | 319  | 236             |
| Soliditet (%)                     | 64,7 | 62,6 | 56,9            |

### Förändringar i eget kapital

|   | Aktie-<br>kapital | Balanserat<br>resultat | Årets<br>resultat | Totalt   |
|---|-------------------|------------------------|-------------------|----------|
| Belopp vid årets ingång                     | 25 000            | 139 077                | 253 474           | 417 551  |
| Disposition enligt beslut<br>av årsstämman: |                   |                        |                   |          |
| Utdelning                                   |                   | -200 000               |                   | -200 000 |
| Balanseras i ny räkning                     |                   | 253 474                | -253 474          | 0        |
| Årets resultat                              |                   |                        | 136 658           | 136 658  |
| Belopp vid årets utgång                     | 25 000            | 192 551                | 136 658           | 354 209  |

### Resultatdisposition

Styrelsen föreslår att till förfogande stående vinstmedel (kronor):


|                         |                |
|-------------------------|----------------|
| balanserad vinst        | 192 551        |
| årets vinst             | 136 658        |
|                         | <b>329 209</b> |
| disponeras så att       |                |
| till aktieägare utdelas | 200 000        |
| i ny räkning överföres  | 129 209        |
|                         | <b>329 209</b> |

Styrelsen föreslås bemyndigas att besluta om tidpunkt då utdelningen skall betalas.

Styrelsen anser att förslaget är förenligt med försiktighetsregeln i 17 kap. 3 § aktiebolagslagen enligt följande redogörelse: Styrelsens uppfattning är att vinstutdelningen är försvarlig med hänsyn till de krav verksamhetens art, omfattning och risk ställer på storleken på det egna kapitalet, bolagets konsolideringsbehov, likviditet och ställning i övrigt.

Företagets resultat och ställning i övrigt framgår av efterföljande resultat- och balansräkning med noter.

2023062641400



## Resultaträkning

|  | Not | 2022-01-01<br>-2022-12-31 | 2021-01-01<br>-2021-12-31 |
|--|-----|---------------------------|---------------------------|
| <b>Rörelseintäkter, lagerförändringar m. m.</b>        |     |                           |                           |
| Nettoomsättning  |     | 432 562                   | 584 427                   |
| <b>Summa rörelseintäkter, lagerförändringar m.m.</b>   |     | <b>432 562</b>            | <b>584 427</b>            |
| <b>Rörelsekostnader</b>                                |     |                           |                           |
| Övriga externa kostnader                               |     | -290 143                  | -151 283                  |
| Personalkostnader                                      | 2   | -143 671                  | -113 758                  |
| <b>Summa rörelsekostnader</b>                          |     | <b>-433 814</b>           | <b>-265 041</b>           |
| <b>Rörelseresultat</b>                                 |     | <b>-1 252</b>             | <b>319 386</b>            |
| <b>Finansiella poster</b>                              |     |                           |                           |
| Resultat från övriga finansiella anläggningstillgångar |     | 192 500                   | 0                         |
| Övriga ränteintäkter och liknande resultatposter       |     | 2                         | 0                         |
| Räntekostnader och liknande resultatposter             |     | -344                      | -30                       |
| <b>Summa finansiella poster</b>                        |     | <b>192 158</b>            | <b>-30</b>                |
| <b>Resultat efter finansiella poster</b>               |     | <b>190 906</b>            | <b>319 356</b>            |
| <b>Resultat före skatt</b>                             |     | <b>190 906</b>            | <b>319 356</b>            |
| <b>Skatter</b>   |     |                           |                           |
| Skatt på årets resultat                                |     | -54 248                   | -65 882                   |
| <b>Årets resultat</b>                                  |     | <b>136 658</b>            | <b>253 474</b>            |

2023062641401

## Balansräkning

Not

2022-12-31

2021-12-31

### TILLGÅNGAR

#### Anläggningstillgångar

##### *Finansiella anläggningstillgångar*

Fordringar hos övriga företag som det finns ett ägarintresse i

3

37 500

37 500

**Summa finansiella anläggningstillgångar**

**37 500**

**37 500**

**Summa anläggningstillgångar**

**37 500**

**37 500**

#### Omsättningstillgångar

##### *Kortfristiga fordringar*

Kundfordringar

385 203

312 500

Övriga fordringar

1 849

500

Förutbetalda kostnader och upplupna intäkter

26 491

59 006

**Summa kortfristiga fordringar**

**413 543**

**372 006**

##### *Kassa och bank*

Kassa och bank

168 792

331 714

**Summa kassa och bank**

**168 792**

**331 714**

**Summa omsättningstillgångar**

**582 335**

**703 720**

**SUMMA TILLGÅNGAR**

**619 835**

**741 220**

## Balansräkning

Not

2022-12-31

2021-12-31

### EGET KAPITAL OCH SKULDER

#### Eget kapital

##### *Bundet eget kapital*

Aktiekapital

25 000

25 000

**Summa bundet eget kapital**

**25 000**

**25 000**

##### *Fritt eget kapital*

Balanserat resultat

192 551

139 077

Årets resultat

136 658

253 474

**Summa fritt eget kapital**

**329 209**

**392 551**

**Summa eget kapital**

**354 209**

**417 551**

#### Obeskattade reserver

Periodiseringsfonder

58 900

58 900

**Summa obeskattade reserver**

**58 900**

**58 900**

#### Långfristiga skulder

Övriga skulder

30 720

33 894

**Summa långfristiga skulder**

**30 720**

**33 894**

#### Kortfristiga skulder

Leverantörsskulder

369

0

Skatteskulder

77 223

91 489

Övriga skulder

87 613

128 587

Upplupna kostnader och förutbetalda intäkter

10 801

10 799

**Summa kortfristiga skulder**

**176 006**

**230 875**

**SUMMA EGET KAPITAL OCH SKULDER**

**619 835**

**741 220**

2023062641403

## Noter

### Not 1 Redovisningsprinciper

#### Allmänna upplysningar

#### Nyckeltalsdefinitioner

Nettoomsättning

Rörelsens huvudintäkter, fakturerade kostnader, sidointäkter samt intäktskorrigeringar.

Resultat efter finansiella poster

Resultat efter finansiella intäkter och kostnader men före bokslutsdispositioner och skatter.

Soliditet (%)

Justerat eget kapital (eget kapital och obeskattade reserver med avdrag för uppskjuten skatt) i procent av balansomslutning.

### Not 2 Medelantalet anställda


|                        | 2022 | 2021 |
|------------------------|------|------|
| Medelantalet anställda | 0,5  | 0,5  |

### Not 3 Fordringar hos övriga företag som det finns ett ägarintresse i

|   | 2022-12-31    | 2021-12-31    |
|---|---------------|---------------|
| Ingående anskaffningsvärden                     | 37 500        | 0             |
| Tillkommande fordringar                         | 0             | 37 500        |
| <b>Utgående ackumulerade anskaffningsvärden</b> | <b>37 500</b> | <b>37 500</b> |
| <b>Utgående redovisat värde</b>                 | <b>37 500</b> | <b>37 500</b> |

Resultat- och balansräkningen kommer att föreläggas på årsstämma för fastställelse.

Åmål den 13 juni 2023



Lars Gustafsson