

**Årsredovisning**  
för  
**ezy Webwerkstaden AB**  
556519-4577


Räkenskapsåret  
2023

**Fastställelseintyg**

Undertecknad styrelseledamot i ezy Webwerkstaden AB intygar att resultaträkningen och balansräkningen i årsredovisningen har fastställts på årsstämma *18 106-2024*. Årsstämman beslutade att godkänna styrelsens förslag till resultatdisposition. Jag intygar också att innehållet i årsredovisningen och revisionsberättelsen stämmer överens med originalen.

Falkenberg *18 106-2024*

Fredrik Klarqvist



**Årsredovisning**  
för  
**ezy Webwerkstaden AB**

556519-4577

Räkenskapsåret

2023

Styrelsen för ezy Webwerkstaden AB avger följande årsredovisning för räkenskapsåret 2023.

Årsredovisningen är upprättad i svenska kronor, SEK. Om inte annat särskilt anges, redovisas alla belopp i hela kronor (kr). Uppgifter inom parentes avser föregående år.

## Förvaltningsberättelse

### Verksamheten

#### *Allmänt om verksamheten*

ezy Webwerkstaden AB tillhandahåller IT-tjänster inom reseindustrin.

Företaget är ett helägt dotterbolag till Radixx International, Inc. med säte i Orlando, Florida, USA. Sedan 2019 är ezy Webwerkstaden AB även en del av Sabre Corporation, en noterad koncern i USA, med säte i Dallas, Texas.

Företaget har sitt säte i Falkenberg.

| <b>Flerårsöversikt (Tkr)</b>      | <b>2023</b> | <b>2022</b> | <b>2021</b> | <b>2020</b> |
|-----------------------------------|-------------|-------------|-------------|-------------|
| Nettoomsättning                   | 19 446      | 17 295      | 30 346      | 34 466      |
| Resultat efter finansiella poster | -714        | 1 409       | 6 476       | 1 155       |
| Soliditet (%)                     | 88          | 85          | 80          | 67          |

### Förändringar i eget kapital

|   | <b>Aktie-<br/>kapital</b> | <b>Reserv-<br/>fond</b> | <b>Balanserat<br/>resultat</b> | <b>Årets<br/>resultat</b> | <b>Totalt</b>     |
|---|---------------------------|-------------------------|--------------------------------|---------------------------|-------------------|
| Belopp vid årets ingång                     | 153 125                   | 104 875                 | 20 858 177                     | 1 017 570                 | 22 133 747        |
| Disposition enligt beslut<br>av årsstämman: |                           |                         |                                |                           |                   |
| Balanseras i ny räkning                     |                           |                         | 1 017 570                      | -1 017 570                | 0                 |
| Årets resultat                              |                           |                         |                                | 213 683                   | 213 683           |
| <b>Belopp vid årets utgång</b>              | <b>153 125</b>            | <b>104 875</b>          | <b>21 875 747</b>              | <b>213 683</b>            | <b>22 347 430</b> |

**Resultatdisposition**

Styrelsen föreslår att till förfogande stående vinstmedel (kronor):

|                        |                   |
|------------------------|-------------------|
| balanserad vinst       | 21 875 747        |
| årets vinst            | 213 683           |
|                        | <b>22 089 430</b> |
| disponeras så att      |                   |
| i ny räkning överföres | 22 089 430        |
|                        | <b>22 089 430</b> |

Företagets resultat och ställning i övrigt framgår av efterföljande resultat- och balansräkning med noter.

| <b>Resultaträkning</b>                               | <b>Not</b> | <b>2023-01-01<br/>-2023-12-31</b> | <b>2022-01-01<br/>-2022-12-31</b> |
|--|------------|-----------------------------------|-----------------------------------|
| <b>Rörelseintäkter, lagerförändringar m. m.</b>      |            |                                   |                                   |
| Nettoomsättning                                      |            | 19 446 456                        | 17 294 578                        |
| Övriga rörelseintäkter                               | 2          | 0                                 | 3 357 191                         |
| <b>Summa rörelseintäkter, lagerförändringar m.m.</b> |            | <b>19 446 456</b>                 | <b>20 651 769</b>                 |
| <b>Rörelsekostnader</b>                              |            |                                   |                                   |
| Handelsvaror   |            | -1 204 258                        | -697 173                          |
| Övriga externa kostnader                             |            | -10 083 479                       | -10 022 676                       |
| Övriga rörelsekostnader                              |            | - 629 774                         | 0                                 |
| Personalkostnader                                    | 3          | -8 243 873                        | -8 728 578                        |
| <b>Summa rörelsekostnader</b>                        |            | <b>- 20 161 384</b>               | <b>-19 448 427</b>                |
| <b>Rörelseresultat</b>                               |            | <b>- 714 928</b>                  | <b>1 203 342</b>                  |
| <b>Finansiella poster</b>                            |            |                                   |                                   |
| Övriga ränteintäkter och liknande resultatposter     | 4          | 942 166                           | 206 339                           |
| Räntekostnader och liknande resultatposter           |            | - 13 555                          | -794                              |
| <b>Summa finansiella poster</b>                      |            | <b>928 611</b>                    | <b>205 545</b>                    |
| <b>Resultat efter finansiella poster</b>             |            | <b>213 683</b>                    | <b>1 408 887</b>                  |
| <b>Resultat före skatt</b>                           |            | <b>213 683</b>                    | <b>1 408 887</b>                  |
| <b>Skatter</b>                                       |            |                                   |                                   |
| Skatt på årets resultat                              |            | 0                                 | -391 317                          |
| <b>Årets resultat</b>                                |            | <b>213 683</b>                    | <b>1 017 570</b>                  |

## Balansräkning

| TILLGÅNGAR                                     | Not | 2023-12-31        | 2022-12-31        |
|--|-----|-------------------|-------------------|
| <b>Anläggningstillgångar</b>                   |     |                   |                   |
| <i>Materiella anläggningstillgångar</i>        | 5   | 0                 | 0                 |
| Inventarier, verktyg och installationer        |     |                   |                   |
| <b>Summa materiella anläggningstillgångar</b>  |     | <b>0</b>          | <b>0</b>          |
| <i>Finansiella anläggningstillgångar</i>       |     |                   |                   |
| Fordringar hos koncernföretag                  | 6   | 9 364 732         | 9 138 769         |
| <b>Summa finansiella anläggningstillgångar</b> |     | <b>9 364 732</b>  | <b>9 138 769</b>  |
| <b>Summa anläggningstillgångar</b>             |     | <b>9 364 732</b>  | <b>9 138 769</b>  |
| <b>Omsättningstillgångar</b>                   |     |                   |                   |
| <i>Kortfristiga fordringar</i>                 |     |                   |                   |
| Kundfordringar                                 |     | 41 542            | 1 560 929         |
| Fordringar hos koncernföretag                  |     | 2 360 882         | 2 170 499         |
| Övriga fordringar                              |     | 647 159           | 504 967           |
| Övriga skattefordringar                        |     | 1 489 684         | 0                 |
| Förutbetalda kostnader och upplupna intäkter   |     | 49 316            | 94 829            |
| <b>Summa kortfristiga fordringar</b>           |     | <b>4 588 583</b>  | <b>4 331 224</b>  |
| <i>Kassa och bank</i>                          |     |                   |                   |
| Kassa och bank                                 |     | 11 487 668        | 12 689 601        |
| <b>Summa kassa och bank</b>                    |     | <b>11 487 668</b> | <b>12 689 601</b> |
| <b>Summa omsättningstillgångar</b>             |     | <b>16 076 251</b> | <b>17 020 825</b> |
| <b>SUMMA TILLGÅNGAR</b>                        |     | <b>25 440 983</b> | <b>26 159 594</b> |

| <b>EGET KAPITAL OCH SKULDER</b>              | <b>Not</b> | <b>2023-12-31</b> | <b>2022-12-31</b> |
|--|------------|-------------------|-------------------|
| <b>Eget kapital</b>                          |            |                   |                   |
| <i>Bundet eget kapital</i>                   |            |                   |                   |
| Aktiekapital                                 |            | 153 125           | 153 125           |
| Reservfond                                   |            | 104 875           | 104 875           |
| <b>Summa bundet eget kapital</b>             |            | <b>258 000</b>    | <b>258 000</b>    |
| <i>Fritt eget kapital</i>                    |            |                   |                   |
| Balanserat resultat                          |            | 21 875 747        | 20 858 177        |
| Årets resultat                               |            | 213 683           | 1 017 570         |
| <b>Summa fritt eget kapital</b>              |            | <b>22 089 430</b> | <b>21 875 747</b> |
| <b>Summa eget kapital</b>                    |            | <b>22 347 430</b> | <b>22 133 747</b> |
| <b>Kortfristiga skulder</b>                  |            |                   |                   |
| Leverantörsskulder                           |            | 723 785           | 668 763           |
| Skulder till koncernföretag                  |            | 188 167           | 104 292           |
| Skatteskulder                                |            | 0                 | 1 159 425         |
| Övriga skulder                               |            | 290 631           | 338 607           |
| Upplupna kostnader och förutbetalda intäkter |            | 1 890 970         | 1 754 760         |
| <b>Summa kortfristiga skulder</b>            |            | <b>3 093 553</b>  | <b>4 025 847</b>  |
| <b>SUMMA EGET KAPITAL OCH SKULDER</b>        |            | <b>25 440 983</b> | <b>26 159 594</b> |

## Noter

### Not 1 Redovisningsprinciper

#### Allmänna upplysningar

Årsredovisningen är upprättad i enlighet med årsredovisningslagen och Bokföringsnämndens allmänna råd (BFNAR 2016:10) om årsredovisning i mindre företag.

#### Avskrivning

Tillämpade avskrivningstider:

Inventarier, verktyg och installationer 5 år

### Not 2 Övriga rörelseintäkter

Övriga rörelseintäkter består enbart av valutakursvinster som en följd av försvagad krona.

### Not 3 Medelantalet anställda

|                        | 2023 | 2022 |
|------------------------|------|------|
| Medelantalet anställda | 7    | 9    |

### Not 4 Övriga ränteintäkter och liknande resultatposter

|                                   | 2023           | 2022           |
|-----------------------------------|----------------|----------------|
| Ränteintäkter från koncernföretag | 933 854        | 205 838        |
| Övriga ränteintäkter              | 8 312          | 501            |
|                                   | <b>942 166</b> | <b>206 339</b> |

### Not 5 Inventarier, verktyg och installationer

|                                    | 2023-12-31 | 2022-12-31      |
|------------------------------------|------------|-----------------|
| Ingående anskaffningsvärden        | 141 385    | 141 385         |
| Årets utrangeringar                | -141 385   | 0               |
| <b>Utgående anskaffningsvärden</b> | <b>0</b>   | <b>141 385</b>  |
| Ingående avskrivningar             | -141 385   | -141 385        |
| Årets utrangeringar                | 141 385    | 0               |
| <b>Utgående avskrivningar</b>      | <b>0</b>   | <b>-141 385</b> |
| <b>Utgående redovisat värde</b>    | <b>0</b>   | <b>0</b>        |

**Not 6 Fordringar hos koncernföretag**

|                                    | 2023-12-31       | 2022-12-31       |
|------------------------------------|------------------|------------------|
| Ingående anskaffningsvärden        | 9 138 769        | 8 181 086        |
| Tillkommande fordringar            | 225 963          | 957 683          |
| <b>Utgående anskaffningsvärden</b> | <b>9 364 732</b> | <b>9 138 769</b> |
| <b>Utgående redovisat värde</b>    | <b>9 364 732</b> | <b>9 138 769</b> |

**Not 7 Ställda säkerheter**

|                    | 2023-12-31       | 2022-12-31       |
|--------------------|------------------|------------------|
| Företagsinteckning | 2 000 000        | 2 000 000        |
|                    | <b>2 000 000</b> | <b>2 000 000</b> |

**Not 8 Uppgifter om moderföretag**


ezy Webwerkstaden AB är ett helägt dotterbolag till Radixx International Inc, org nr 52-2088221, med säte i Orlando, USA.

Moderföretag i den minsta koncern där företaget ingår och som upprättar koncernredovisning är Sabre Corporation med organisationsnummer 20-8647322 med säte i Texas, USA.

London / 2024

Alessandro Ciancimino  
Ordförande

Falkenberg <sup>23,5</sup> 2024

  
Fredrik Klarqvist  
Styrelseledamot

Vår revisionsberättelse har lämnats / 2024

Ernst & Young AB

Peter Bergström  
Auktoriserad revisor

Fotokopians överensstämmelse  
med originalet intygas: 

**Not 6 Fordringar hos koncernföretag**

|                                 | 2023-12-31       | 2022-12-31       |
|---------------------------------|------------------|------------------|
| Ingående anskaffningsvärden     | 9 138 769        | 8 181 086        |
| Tillkommande fordringar         | 225 963          | 957 683          |
| Utgående anskaffningsvärden     | 9 364 732        | 9 138 769        |
| <b>Utgående redovisat värde</b> | <b>9 364 732</b> | <b>9 138 769</b> |

**Not 7 Ställda säkerheter**


|                    | 2023-12-31       | 2022-12-31       |
|--------------------|------------------|------------------|
| Företagsinteckning | 2 000 000        | 2 000 000        |
|                    | <b>2 000 000</b> | <b>2 000 000</b> |

**Not 8 Uppgifter om moderföretag**

ezy Webwerkstaden AB är ett helägt dotterbolag till Radixx International Inc, org nr 52-2088221, med säte i Orlando, USA.

Moderföretag i den minsta koncern där företaget ingår och som upprättar koncernredovisning är Sabre Corporation med organisationsnummer 20-8647322 med säte i Texas, USA.

London 03/06 2024

  
Alessandro Ciancimino  
Ordförande

Falkenberg / 2024

Fredrik Klarqvist  
Styrelseledamot

Vår revisionsberättelse har lämnats 11 / 6 2024

Ernst & Young AB

  
Peter Bergström  
Auktoriserad revisor

Fotokopians överensstämmelse  
med originalet intygas: 



Building a better  
working world

## Revisionsberättelse

Till bolagsstämman i ezy Webwerkstaden AB, org.nr 556519-4577

### Rapport om årsredovisningen

#### Uttalanden

Vi har utfört en revision av årsredovisningen för ezy Webwerkstaden AB för räkenskapsåret 2023.

Enligt vår uppfattning har årsredovisningen upprättats i enlighet med årsredovisningslagen och ger en i alla väsentliga avseenden rättvisande bild av ezy Webwerkstaden ABs finansiella ställning per den 31 december 2023 och av dess finansiella resultat för året enligt årsredovisningslagen. Förvaltningsberättelsen är förenlig med årsredovisningens övriga delar.

Vi tillstyrker därför att bolagsstämman fastställer resultaträkningen och balansräkningen.

#### Grund för uttalanden

Vi har utfört revisionen enligt International Standards on Auditing (ISA) och god revisionssed i Sverige. Vårt ansvar enligt dessa standarder beskrivs närmare i avsnittet *Revisorns ansvar*. Vi är oberoende i förhållande till ezy Webwerkstaden AB enligt god revisorssed i Sverige och har i övrigt fullgjort vårt yrkesetiska ansvar enligt dessa krav.

Vi anser att de revisionsbevis vi har inhämtat är tillräckliga och ändamålsenliga som grund för våra uttalanden.

#### Styrelsens ansvar

Det är styrelsen som har ansvaret för att årsredovisningen upprättas och att den ger en rättvisande bild enligt årsredovisningslagen. Styrelsen ansvarar även för den interna kontroll som den bedömer är nödvändig för att upprätta en årsredovisning som inte innehåller några väsentliga felaktigheter, vare sig dessa beror på oegentligheter eller misstag.

Vid upprättandet av årsredovisningen ansvarar styrelsen för bedömningen av bolagets förmåga att fortsätta verksamheten. Den upplyser, när så är tillämpligt, om förhållanden som kan påverka förmågan att fortsätta verksamheten och att använda antagandet om fortsatt drift. Antagandet om fortsatt drift tillämpas dock inte om beslut har fattats om att avveckla verksamheten.


#### Revisorns ansvar

Våra mål är att uppnå en rimlig grad av säkerhet om att årsredovisningen som helhet inte innehåller några väsentliga felaktigheter, vare sig dessa beror på oegentligheter eller misstag, och att lämna en revisionsberättelse som innehåller våra uttalanden. Rimlig säkerhet är en hög grad av säkerhet, men är ingen garanti för att en revision som utförs enligt ISA och god revisionssed i Sverige alltid kommer att upptäcka en väsentlig felaktighet om en sådan finns. Felaktigheter kan uppstå på grund av oegentligheter eller misstag och anses vara väsentliga om de enskilt eller tillsammans rimligen kan förväntas påverka de ekonomiska beslut som användare fattar med grund i årsredovisningen.

Som del av en revision enligt ISA använder vi professionellt omdöme och har en professionellt skeptisk inställning under hela revisionen. Dessutom:

- identifierar och bedömer vi riskerna för väsentliga felaktigheter i årsredovisningen, vare sig dessa beror på oegentligheter eller misstag, utformar och utför granskningsåtgärder bland annat utifrån dessa risker och inhämtar revisionsbevis som är tillräckliga och ändamålsenliga för att utgöra en grund för våra uttalanden. Risken för att inte upptäcka en väsentlig felaktighet till följd av oegentligheter är högre än för en väsentlig felaktighet som beror på misstag, eftersom oegentligheter kan innefatta agerande i maskopi, förfalskning, avsiktliga utelämnanden, felaktig information eller åsidosättande av intern kontroll.
- skaffar vi oss en förståelse av den del av bolagets interna kontroll som har betydelse för vår revision för att utforma granskningsåtgärder som är lämpliga med hänsyn till omständigheterna, men inte för att uttala oss om effektiviteten i den interna kontrollen.
- utvärderar vi lämpligheten i de redovisningsprinciper som används och rimligheten i styrelsens uppskattningar i redovisningen och tillhörande upplysningar.
- drar vi en slutsats om lämpligheten i att styrelsen använder antagandet om fortsatt drift vid upprättandet av årsredovisningen. Vi drar också en slutsats, med grund i de inhämtade revisionsbevisen, om det finns någon väsentlig osäkerhetsfaktor som avser sådana händelser eller förhållanden som kan leda till betydande tvivel om bolagets förmåga att fortsätta verksamheten. Om vi drar slutsatsen att det finns en väsentlig osäkerhetsfaktor, måste vi i revisionsberättelsen fästa uppmärksamheten på upplysningarna i årsredovisningen om den väsentliga osäkerhetsfaktorn eller, om sådana upplysningar är otillräckliga, modifiera uttalandet om årsredovisningen. Våra slutsatser baseras på de revisionsbevis som inhämtas fram till datumet för revisionsberättelsen. Dock kan framtida händelser eller förhållanden göra att ett bolag inte längre kan fortsätta verksamheten.
- utvärderar vi den övergripande presentationen, strukturen och innehållet i årsredovisningen, däribland upplysningarna, och om årsredovisningen återger de underliggande transaktionerna och händelserna på ett sätt som ger en rättvisande bild.

Vi måste informera styrelsen om bland annat revisionens planerade omfattning och inriktning samt tidpunkten för den. Vi måste också informera om betydelsefulla iakttagelser under revisionen, däribland de eventuella betydande brister i den interna kontrollen som vi identifierat.



Building a better  
working world

## Rapport om andra krav enligt lagar och andra författningar

### Uttalanden

Utöver vår revision av årsredovisningen har vi även utfört en revision av styrelsens förvaltning av ezy Webwerkstaden AB för räkenskapsåret 2023 samt av förslaget till dispositioner beträffande bolagets vinst eller förlust.

Vi tillstyrker att bolagsstämman disponerar vinsten enligt förslaget i förvaltningsberättelsen och beviljar styrelsens ledamöter ansvarsfrihet för räkenskapsåret.

### Grund för uttalanden

Vi har utfört revisionen enligt god revisions sed i Sverige. Vårt ansvar enligt denna beskrivs närmare i avsnittet *Revisorns ansvar*. Vi är oberoende i förhållande till ezy Webwerkstaden AB enligt god revisors sed i Sverige och har i övrigt fullgjort vårt yrkesetiska ansvar enligt dessa krav.

Vi anser att de revisionsbevis vi har inhämtat är tillräckliga och ändamålsenliga som grund för våra uttalanden.

### Styrelsens ansvar

Det är styrelsen som har ansvaret för förslaget till dispositioner beträffande bolagets vinst eller förlust. Vid förslag till utdelning innefattar detta bland annat en bedömning av om utdelningen är försvarlig med hänsyn till de krav som bolagets verksamhetsart, omfattning och risker ställer på storleken av bolagets egna kapital, konsolideringsbehov, likviditet och ställning i övrigt.

Styrelsen ansvarar för bolagets organisation och förvaltningen av bolagets angelägenheter. Detta innefattar bland annat att fortlöpande bedöma bolagets ekonomiska situation och att tillse att bolagets organisation är utformad så att bokföringen, medelsförvaltningen och bolagets ekonomiska angelägenheter i övrigt kontrolleras på ett betryggande sätt.

### Revisorns ansvar

Vårt mål beträffande revisionen av förvaltningen, och därmed vårt uttalande om ansvarsfrihet, är att inhämta revisionsbevis för att med en rimlig grad av säkerhet kunna bedöma om någon styrelseledamot i något väsentligt avseende:

- företagit någon åtgärd eller gjort sig skyldig till någon försummelse som kan föranleda ersättningskyldighet mot bolaget, eller
- på något annat sätt handlat i strid med aktiebolagslagen, årsredovisningslagen eller bolagsordningen.

Vårt mål beträffande revisionen av förslaget till dispositioner av bolagets vinst eller förlust, och därmed vårt uttalande om detta, är att med rimlig grad av säkerhet bedöma om förslaget är förenligt med aktiebolagslagen.

Rimlig säkerhet är en hög grad av säkerhet, men ingen garanti för att en revision som utförs enligt god revisions sed i Sverige alltid kommer att upptäcka åtgärder eller försummelser som kan föranleda ersättningskyldighet mot bolaget, eller att ett förslag till dispositioner av bolagets vinst eller förlust inte är förenligt med aktiebolagslagen.

Som en del av en revision enligt god revisions sed i Sverige använder vi professionellt omdöme och har en professionellt skeptisk inställning under hela revisionen. Granskningen av förvaltningen och förslaget till dispositioner av bolagets vinst eller förlust grundar sig främst på revisionen av räkenskaper. Vilka tillkommande granskningsåtgärder som utförs baseras på vår professionella bedömning med utgångspunkt i risk och väsentlighet. Det innebär att vi fokuserar granskningen på sådana åtgärder, områden och förhållanden som är väsentliga för verksamheten och där avsteg och överträdelser skulle ha särskild betydelse för bolagets situation. Vi går igenom och prövar fattade beslut, beslutsunderlag, vidtagna åtgärder och andra förhållanden som är relevanta för vårt uttalande om ansvarsfrihet. Som underlag för vårt uttalande om styrelsens förslag till dispositioner beträffande bolagets vinst eller förlust har vi granskat om förslaget är förenligt med aktiebolagslagen.

Göteborg den 11 juni 2024

Ernst & Young AB

  
Peter Bergström  
Auktoriserad revisor

Fotokopians överensstämmelse  
med originalet intygas: 