

Styrelsen för

KMM Kjellgren AB

Org nr 556427-4677

får härmed avge

Årsredovisning och koncernredovisning

för räkenskapsåret 2022-09-01 - 2023-08-31

Innehållsförteckning:	Sida
Förvaltningsberättelse	1
Resultaträkning - koncern	3
Balansräkning - koncern	4
Ställda säkerheter och ansvarsförbindelser - koncern	5
Kassaflödesanalys - koncern	6
Resultaträkning - moderföretag	7
Balansräkning - moderföretag	8
Ställda säkerheter och ansvarsförbindelse - moderföretag	9
Kassaflödesanalys - moderföretag	10
Noter	11
Underskrifter	23

Fastställelseintyg

Undertecknad styrelseledamot i KMM Kjellgren AB intygar härmed dels att denna kopia av årsredovisningen samt kopia av revisionsberättelse överensstämmer med originalet, dels att resultat- och balansräkningen samt koncernresultat- och koncernbalansräkningen fastställts på ordinarie årsstämma 2024-02-15. Stämman beslöt också att godkänna styrelsens förslag till resultatdisposition i moderföretaget.

Stockholm den 15 februari 2024


Kenneth Kjellgren

Styrelsen för

KMM Kjellgren AB

Org nr 556427-4677

får härmed avge

Årsredovisning och koncernredovisning

för räkenskapsåret 2022-09-01 - 2023-08-31

Innehållsförteckning:	Sida
Förvaltningsberättelse	1
Resultaträkning - koncern	3
Balansräkning - koncern	4
Ställda säkerheter och ansvarsförbindelser - koncern	5
Kassaflödesanalys - koncern	6
Resultaträkning - moderföretag	7
Balansräkning - moderföretag	8
Ställda säkerheter och ansvarsförbindelse - moderföretag	9
Kassaflödesanalys - moderföretag	10
Noter	11
Underskrifter	23

Förvaltningsberättelse

Allmänt om verksamheten

Årsredovisningen är upprättad i SEK.

Koncern

Koncernen bedriver detaljhandelsrörelse med livsmedelsbutiker vid Sjövikstorget i Stockholm, samt vid Hornstull.

Moderföretag

Bolaget äger och förvaltar aktier i dotterbolagen.

Utveckling av företagets verksamhet, resultat och ställning

Koncern

TKR	2023-08-31	2022-08-31	2021-08-31	2020-08-31
Nettoomsättning	353 699	326 708	324 849	332 756
Resultat efter finansiella poster	29 639	17 604	21 205	21 104
Soliditet %	64	56	59	57

Moderföretag

TKR	2023-08-31	2022-08-31	2021-08-31	2020-08-31
Nettoomsättning	-	-	-	-
Resultat efter finansiella poster	12 458	7 742	11 842	8 828
Soliditet %	67	61	74	69

Väsentliga händelser under räkenskapsåret samt efter räkenskapsårets utgång

Inga väsentliga händelser har skett under räkenskapsårets utgång. Efter räkenskapsårets utgång har dotterbolaget K. Kjellgren Livs AB bytt kedja från Hemköp till Ica Kvantum, och dotterbolaget Sjövikshallens Livs AB har bytt kedja från Hemköp till Ica Supermarket. Resultatutvecklingen förväntas vara positiv även nästkommande räkenskapsår.

Förväntad framtida utveckling samt väsentliga risker och osäkerhetsfaktorer

Koncern

Utvecklingen förväntas bli konstant samt riskerna låga.

Forskning och utveckling

Koncern

Då koncernen bedriver livsmedelsbutiker så bedrivs ingen forskning och utveckling.

Eget kapital

	Aktie- kapital	Annat eget kapital inkl årets resultat	Minoritets- intresse
<i>Koncernen</i>			
Ingående balans	100 000	51 236 538	6 474 373
	100 000	51 236 538	6 474 373
<i>Förändringar direkt mot eget kapital</i>			
Årets resultat		22 882 791	2 947 035
Justeringspost uppskjuten skatt		7 910	-
Summa	-	22 890 701	2 947 035
<i>Transaktioner med ägare</i>			
Utdelning		-6 000 000	-1 450 000
Summa	-	-6 000 000	-1 450 000
Eget kapital vid årets slut	100 000	68 127 239	7 971 408

	Aktie- kapital	Reserv- fond	Fritt eget kapital
Moderföretag			
Vid årets början	100 000	20 000	20 471 462
<i>Disposition enl årsstämmobeslut</i>			
Utdelning			-6 000 000
Årets resultat			13 395 547
Eget kapital vid årets slut	100 000	20 000	27 867 009

Förslag till disposition beträffande bolagets vinst

Styrelsen föreslår att fritt eget kapital, kronor 27 867 009, disponeras enligt följande:

	Belopp i SEK
Utdelning, 1 000 aktier * 6 000 per aktie	6 000 000
Balanseras i ny räkning	21 867 009
Summa	27 867 009

Vad beträffar koncernens och moderföretagets resultat och ställning i övrigt, hänvisas till efterföljande resultat- och balansräkningar med tillhörande noter.

Resultaträkning - koncernen

Belopp i SEK	Not	2022-09-01- 2023-08-31	2021-09-01- 2022-08-31
Nettoomsättning	3	353 699 200	326 707 539
Kostnad sålda varor		-295 483 877	-266 858 505
Bruttoresultat		58 215 323	59 849 034
Försäljningskostnader		-41 206 687	-38 490 868
Administrationskostnader		-10 261 224	-12 765 940
Övriga rörelseintäkter	4	11 890 051	9 721 300
Rörelseresultat	5,25	18 637 463	18 313 526
Resultat från finansiella poster			
Resultat från övriga värdepapper och fordringar som är anläggningstillgångar	9	11 730 634	-380 783
Ränteintäkter och liknande resultatposter		120 481	190 000
Räntekostnader och liknande resultatposter		-849 906	-518 947
Resultat efter finansiella poster		29 638 672	17 603 796
Resultat före skatt		29 638 672	17 603 796
Skatt på årets resultat	11	-3 808 846	-3 462 147
Årets resultat		25 829 826	14 141 649
Hänförligt till			
Moderföretagets aktieägare		22 882 791	11 620 972
Minoritetsintresse		2 947 035	2 520 677

2024022003305

Balansräkning - koncernen

Belopp i SEK	Not	2023-08-31	2022-08-31
TILLGÅNGAR			
Anläggningstillgångar			
Materiella anläggningstillgångar			
Inventarier, verktyg och installationer	13	31 642 905	22 588 520
		<u>31 642 905</u>	<u>22 588 520</u>
Finansiella anläggningstillgångar			
Andelar i intresseföretag	15	608 333	608 333
Andra långfristiga värdepappersinnehav	16	42 945 995	41 687 268
Uppskjuten skattefordran		-	269 198
Andra långfristiga fordringar	17	12 040 530	9 545 530
		<u>55 594 858</u>	<u>52 110 329</u>
Summa anläggningstillgångar		<u>87 237 763</u>	<u>74 698 849</u>
Omsättningstillgångar			
Varulager m m			
Färdiga varor och handelsvaror		11 343 959	9 910 133
		<u>11 343 959</u>	<u>9 910 133</u>
Kortfristiga fordringar			
Skattefordringar		663 194	966 124
Övriga fordringar		386 780	2 442 560
Förutbetalda kostnader och upplupna intäkter	18	2 700 153	1 886 324
		<u>3 750 127</u>	<u>5 295 008</u>
Kassa och bank		<u>17 602 962</u>	<u>12 957 981</u>
Summa omsättningstillgångar		<u>32 697 048</u>	<u>28 163 122</u>
SUMMA TILLGÅNGAR		<u>119 934 811</u>	<u>102 861 971</u>

Balansräkning - koncernen

Belopp i SEK	Not	2023-08-31	2022-08-31
EGET KAPITAL OCH SKULDER			
<i>Eget kapital</i>			
Aktiekapital		100 000	100 000
Balanserat resultat inkl årets resultat		68 127 239	51 236 538
Eget kapital hänförligt till moderföretagets aktieägare		68 227 239	51 336 538
Minoritetsintressen		7 971 408	6 474 373
Summa eget kapital		76 198 647	57 810 911
<i>Avsättningar</i>			
Uppskjuten skatteskuld	19	5 165 120	5 331 191
		5 165 120	5 331 191
<i>Kortfristiga skulder</i>			
Leverantörsskulder		13 884 077	15 567 563
Skatteskulder		-	256 615
Övriga kortfristiga skulder		15 779 559	15 342 953
Upplupna kostnader och förutbetalda intäkter	20	8 907 408	8 552 738
		38 571 044	39 719 869
SUMMA EGET KAPITAL OCH SKULDER		119 934 811	102 861 971

Kassaflödesanalys - koncern

Belopp i SEK	Not	2023-08-31	2022-08-31
Den löpande verksamheten			
Resultat efter finansiella poster		29 638 672	17 603 796
Justeringar för poster som inte ingår i kassaflödet, m m	24	-7 152 584	3 778 449
		22 486 088	21 382 245
Betald skatt		-3 651 494	-4 588 132
Kassaflöde från den löpande verksamheten före förändringar av rörelsekapital		18 834 594	16 794 113
<i>Kassaflöde från förändringar i rörelsekapital</i>			
Ökning(-)/Minskning (+) av varulager		-1 433 826	-1 325 873
Ökning(-)/Minskning (+) av rörelsefordringar		1 241 951	-1 697 234
Ökning(+)/Minskning (-) av rörelseskulder		-892 210	9 058 577
Kassaflöde från den löpande verksamheten		17 750 509	22 829 583
Investeringsverksamheten			
Förvärv av materiella anläggningstillgångar		-13 622 035	-14 626 648
Avyttring av materiella anläggningstillgångar		-	568 000
Förvärv av finansiella tillgångar		-4 115 000	-8 333
Avyttring av finansiella tillgångar		12 081 507	-
Kassaflöde från investeringsverksamheten		-5 655 528	-14 066 981
Finansieringsverksamheten			
Utbetald utdelning		-7 450 000	-9 700 000
Kassaflöde från finansieringsverksamheten		-7 450 000	-9 700 000
Årets kassaflöde		4 644 981	-937 398
Likvida medel vid årets början		12 957 981	13 895 379
Likvida medel vid årets slut	23	17 602 962	12 957 981

2024022003308

Resultaträkning - moderföretag

Belopp i SEK	Not	2022-09-01- 2023-08-31	2021-09-01- 2022-08-31
Administrationskostnader		-1 800	-3 600
Rörelseresultat	25	-1 800	-3 600
Resultat från finansiella poster			
Resultat från andelar i koncernföretag	8	7 550 000	8 300 000
Resultat från övriga värdepapper och fordringar som är anläggningstillgångar	9	5 647 831	-250 000
Ränteintäkter och liknande resultatposter		109 574	190 000
Räntekostnader och liknande resultatposter		-847 797	-494 668
Resultat efter finansiella poster		12 457 808	7 741 732
Bokslutsdispositioner	10	-	189 718
Koncernbidrag		1 000 000	500 000
Resultat före skatt		13 457 808	8 431 450
Skatt på årets resultat	11	-62 261	-85 115
Årets resultat		13 395 547	8 346 335

2024022003309

Balansräkning - moderföretag

<i>Belopp i SEK</i>	<i>Not</i>	<i>2023-08-31</i>	<i>2022-08-31</i>
TILLGÅNGAR			
Anläggningstillgångar			
<i>Finansiella anläggningstillgångar</i>			
Andelar i koncernföretag	14	305 580	305 580
Andelar i intresseföretag	15	608 333	608 333
Andra långfristiga värdepappersinnehav	16	17 120 000	15 750 000
Andra långfristiga fordringar	17	10 500 000	9 500 000
		<u>28 533 913</u>	<u>26 163 913</u>
Summa anläggningstillgångar		<u>28 533 913</u>	<u>26 163 913</u>
Omsättningstillgångar			
<i>Kortfristiga fordringar</i>			
Fordringar hos koncernföretag		7 733 539	8 183 539
Aktuell skattefordran		71 385	234 607
Övriga fordringar		5 385	739
		<u>7 810 309</u>	<u>8 418 885</u>
Kassa och bank		8 059 874	2 279 457
Summa omsättningstillgångar		<u>15 870 183</u>	<u>10 698 342</u>
SUMMA TILLGÅNGAR		<u>44 404 096</u>	<u>36 862 255</u>

Balansräkning - moderföretag

Belopp i SEK	Not	2023-08-31	2022-08-31
EGET KAPITAL OCH SKULDER			
<i>Eget kapital</i>			
<i>Bundet eget kapital</i>			
Aktiekapital (1000 aktier)		100 000	100 000
Reservfond		20 000	20 000
		<u>120 000</u>	<u>120 000</u>
<i>Fritt eget kapital</i>			
Balanserad vinst eller förlust		14 471 462	12 125 127
Årets resultat		13 395 547	8 346 335
		<u>27 867 009</u>	<u>20 471 462</u>
Summa eget kapital		<u>27 987 009</u>	<u>20 591 462</u>
<i>Obeskattade reserver</i>			
Periodiseringsfonder		2 337 000	2 337 000
		<u>2 337 000</u>	<u>2 337 000</u>
<i>Kortfristiga skulder</i>			
Övriga kortfristiga skulder		14 070 087	13 923 793
Upplupna kostnader och förutbetalda intäkter	20	10 000	10 000
		<u>14 080 087</u>	<u>13 933 793</u>
SUMMA EGET KAPITAL OCH SKULDER		<u>44 404 096</u>	<u>36 862 255</u>

202402200311

Kassaflödesanalys - moderföretag

<i>Belopp i SEK</i>	<i>Not</i>	<i>2023-08-31</i>	<i>2022-08-31</i>
Den löpande verksamheten			
Resultat efter finansiella poster		12 457 808	7 741 732
Justeringar för poster som inte ingår i kassaflödet, m m.	24	-5 647 831	250 000
		6 809 977	7 991 732
Betald skatt		100 961	-735 809
Kassaflöde från den löpande verksamheten före förändringar av rörelsekapital		6 910 938	7 255 923
<i>Kassaflöde från förändringar i rörelsekapital</i>			
Ökning(-)/Minskning (+) av rörelsefordringar		445 354	-6 050 113
Ökning(+)/Minskning (-) av rörelseskulder		146 294	7 186 945
Kassaflöde från den löpande verksamheten		7 502 586	8 392 755
Investeringsverksamheten			
Förvärv av finansiella tillgångar		-2 620 000	-8 333
Avyttring av finansiella tillgångar		5 897 831	-
Kassaflöde från investeringsverksamheten		3 277 831	-8 333
Finansieringsverksamheten			
Erhållna koncernbidrag		1 000 000	500 000
Utbetald utdelning		-6 000 000	-8 000 000
Kassaflöde från finansieringsverksamheten		-5 000 000	-7 500 000
Årets kassaflöde		5 780 417	884 422
Likvida medel vid årets början		2 279 457	1 395 035
Likvida medel vid årets slut	23	8 059 874	2 279 457

2024022003312

Noter

Not 1 Redovisningsprinciper

Allmänna redovisningsprinciper

Årsredovisningen har upprättats i enlighet med årsredovisningslagen och Bokföringsnämndens allmänna råd BFNAR 2012:1 Årsredovisning och koncernredovisning (K3).

Bolagets säte

Bolaget KMM Kjellgren AB bedriver verksamhet i associationsformen aktiebolag och har sitt säte i Stockholm, Sverige.

Klassificering

Anläggningstillgångar, långfristiga skulder och avsättningar består i allt väsentligt enbart av belopp som förväntas återvinnas eller betalas efter mer än tolv månader räknat från balansdagen.

Omsättningstillgångar och kortfristiga skulder består i allt väsentligt enbart av belopp som förväntas återvinnas eller betalas inom tolv månader räknat från balansdagen.

Värderingsprinciper mm

Tillgångar, avsättningar och skulder har värderats till anskaffningsvärden om inget annat anges nedan.

Materiella anläggningstillgångar

Materiella anläggningstillgångar redovisas till anskaffningsvärde minskat med ackumulerade avskrivningar och nedskrivningar. I anskaffningsvärdet ingår förutom inköpspriset även utgifter som är direkt hänförliga till förvärvet.

Tillkommande utgifter

Tillkommande utgifter som uppfyller tillgångskriteriet räknas in i tillgångens redovisade värde. Utgifter för löpande underhåll och reparationer redovisas som kostnader när de uppkommer.

Inga skillnader i förbrukningen av betydande komponenter bedömts vara väsentlig.

Avskrivningar

Avskrivning sker linjärt över tillgångens beräknade nyttjandeperiod eftersom det återspeglar den förväntade förbrukningen av tillgångens framtida ekonomiska fördelar. Avskrivningen redovisas som kostnad i resultaträkningen.

Följande avskrivningstider tillämpas:

	Koncern år	Moder- företag år
Materiella anläggningstillgångar:		
-Förbättringsutgift på annans fastighet	10	0
-Inventarier, verktyg och installationer	10	0

Skillnaden mellan ovan nämnda avskrivningar och skattemässigt gjorda avskrivningar redovisas i de enskilda företagen som ackumulerade överavskrivningar, vilka ingår i obeskattade reserver.

Leasing - leasetagare

Alla leasingavtal har klassificerats som finansiella eller operationella leasingavtal. Ett finansiellt leasingavtal är ett leasingavtal enligt vilka de risker och fördelar som är förknippade med att äga en tillgång i allt väsentligt överförs från leasegivaren till leasetagaren. Ett operationellt leasingavtal är ett leasingavtal som inte är ett finansiellt leasingavtal.

Finansiella leasingavtal

Rättigheter och skyldigheter enligt finansiella leasingavtal redovisas som tillgång och skuld i balansräkningen. Vid det första redovisningstillfället värderas tillgången och skulden till det lägsta av tillgångens verkliga värde och nuvärdet av minimileaseavgifterna. Utgifter som är direkt hänförliga till ingående och upplägg av leasingavtalet läggs till det belopp som redovisas som tillgång.

Efter det första redovisningstillfället fördelas minimileaseavgifterna på ränta och amortering av skulden enligt effektivräntemetoden. Variabla avgifter redovisas som kostnader det räkenskapsår de uppkommit.

Den leasade tillgången skrivs av över nyttjandeperioden [leasingperioden].

Operationella leasingavtal

Leasingavgifterna enligt operationella leasingavtal, inklusive förhöjd förstagångshyra men exklusive utgifter för tjänster som försäkring och underhåll, redovisas som kostnad linjärt över leasingperioden.

Varulager

Varulagret är upptaget till det lägsta av anskaffningsvärdet och nettoförsäljningsvärdet. Därvid har inkursrisk beaktats. Anskaffningsvärdet beräknas enligt först in- först ut- principen. I anskaffningsvärdet ingår förutom utgifter för inköp även utgifter för att bringa varorna till deras aktuella plats och skick.

Ersättningar till anställda

Ersättningar till anställda avser alla former av ersättningar som företaget lämnar till de anställda. Kortfristiga ersättningar utgörs av bland annat löner, betald semester, betald frånvaro, bonus och ersättning efter avslutad anställning (pension). Kortfristiga ersättningar redovisas som kostnad och en skuld då det finns en legal eller informell förpliktelse att betala ut en ersättning till följd av en tidigare händelse och en tillförlitlig uppskattning av beloppet kan göras.

Skatt

Skatt på årets resultat i resultaträkningen består av aktuell skatt och uppskjuten skatt. Aktuell skatt är inkomstskatt för innevarande räkenskapsår som avser årets skattepliktiga resultat och den del av tidigare räkenskapsårs inkomstskatt som ännu inte har redovisats. Uppskjuten skatt är inkomstskatt för skattepliktigt resultat avseende framtida räkenskapsår till följd av tidigare transaktioner eller händelser.

Uppskjuten skatteskuld redovisas för alla skattepliktiga temporära skillnader, dock inte för temporära skillnader som härrör från första redovisningen av goodwill. Uppskjuten skattefordran redovisas för avdragsgilla temporära skillnader och för möjligheten att i framtiden använda skattemässiga underskottsavdrag. Värderingen baseras på hur det redovisade värdet för motsvarande tillgång eller skuld förväntas återvinnas respektive regleras. Beloppen baseras på de skattesatser och skatteregler som är beslutade före balansdagen och har inte nuvärdeberäknats.

Uppskjutna skattefordringar har värderats till högst det belopp som sannolikt kommer att återvinnas baserat på innevarande och framtida skattepliktiga resultat. Värderingen omprövas varje balansdag.

I koncernbalansräkningen delas obeskattade reserver upp på uppskjuten skatt och eget kapital.

Eventualförpliktelser

En eventualförpliktelse är:

* En möjlig förpliktelse som till följd av inträffade händelser och vars förekomst endast kommer att bekräftas av en eller flera osäkra framtida händelser, som inte helt ligger inom företagets kontroll, inträffar eller uteblir, eller

* En befintlig förpliktelse till följd av inträffade händelser, men som inte redovisas som skuld eller avsättning eftersom det inte är sannolikt att ett utflöde av resurser kommer att krävas för att reglera förpliktelsen eller förpliktelsens storlek inte kan beräknas med tillräcklig tillförlitlighet.

Eventualförpliktelser är en sammanfattande beteckning för sådana garantier, ekonomiska åtaganden och eventuella förpliktelser som inte tas upp i balansräkningen.

Intäkter

Det inflöde av ekonomiska fördelar som företaget erhållit eller kommer att erhålla för egen räkning redovisas som intäkt. Intäkter värderas till verkliga värdet av det som erhållits eller kommer att erhållas, med avdrag för rabatter.

Försäljning av varor

Vid försäljning av varor redovisas en intäkt när följande kriterier är uppfyllda:

- De ekonomiska fördelarna som är förknippade med transaktionen sannolikt kommer att tillfalla företaget,
- Inkomsten kan beräknas på ett tillförlitligt sätt,
- Företaget har överfört de väsentliga riskerna och fördelarna som är förknippade med varornas ägande till köparen,
- Företaget har inte längre ett sådant engagemang i den löpande förvaltningen som vanligtvis förknippas med ägande och utövar inte heller någon reell kontroll över de sålda varorna, samt

- De utgifter som har uppkommit eller förväntas uppkomma till följd av transaktionen kan beräknas på ett tillförlitligt sätt.

Koncernredovisning

Dotterföretag

Dotterföretag är företag i vilka moderföretaget direkt eller indirekt innehar mer än 50 % av röstetalet eller på annat sätt har ett bestämmande inflytande. Bestämmande inflytande innebär en rätt att utforma ett företags finansiella och operativa strategier i syfte att erhålla ekonomiska fördelar. Redovisningen av rörelseförvärv bygger på enhetssynen. Det innebär att förvärvsanalysen upprättas per den tidpunkt då förvärvaren får bestämmande inflytande. Från och med denna tidpunkt ses förvärvaren och den förvärvade enheten som en redovisningsenhet. Tillämpningen av enhetssynen innebär vidare att alla tillgångar (inklusive goodwill) och skulder samt intäkter och kostnader medräknas i sin helhet även för delägda dotterföretag.

Anskaffningsvärdet för dotterföretag beräknas till summan av verkligt värde vid förvärvstidpunkten för erlagda tillgångar med tillägg av uppkomna och övertagna skulder samt emitterade eget kapitalinstrument, utgifter som är direkt hänförliga till rörelseförvärvet samt eventuell tilläggsköpeskillning. I förvärvsanalysen fastställs det verkliga värdet, med några undantag, vid förvärvstidpunkten av förvärvade identifierbara tillgångar och övertagna skulder samt minoritetsintresse. Minoritetsintresse värderas till verkligt värde vid förvärvstidpunkten. Från och med förvärvstidpunkten inkluderas i koncernredovisningen det förvärvade företagets intäkter och kostnader, identifierbara tillgångar och skulder liksom eventuell uppkommen goodwill eller negativ goodwill.

Koncernbidrag

Erhållna och lämnade koncernbidrag redovisas som bokslutsdispositioner.

Intresseföretag

Aktieinnehav i intresseföretag, i vilka koncernen har lägst 20 % och högst 50 % av rösterna eller på annat sätt har ett betydande inflytande över den driftsmässiga och finansiella styrningen, redovisas i koncernredovisningen enligt anskaffningsmetoden. Det bedöms vara svårt att tillhandahålla tillförlitlig dokumentation för att kunna redovisa innehavet enligt kapitalandelsmetoden. Metoden innebär att andelen i intresseföretag tas upp till anskaffningsvärde i balansräkningen. Erhållen utdelning från intresseföretag redovisas som intäkt i resultaträkningen oavsett om utdelningen härrör från ackumulerade vinster i intresseföretaget före eller efter förvärvstidpunkten.

Eliminering av transaktioner mellan koncernföretag och intresseföretag

Koncerninterna fordringar och skulder, intäkter och kostnader och orealiserade vinster eller förluster som uppkommer vid transaktioner mellan koncernföretag elimineras i sin helhet. Orealiserade vinster som uppkommer vid transaktioner med intresseföretag elimineras i den utsträckning som motsvarar koncernens ägarandel i företaget. Orealiserade förluster elimineras på samma sätt som orealiserade vinster, men endast i den utsträckning det inte finns någon indikation på något nedskrivningsbehov.

Kassaflödesanalys

Kassaflödesanalysen upprättas enligt indirekt metod. Det redovisade kassaflödet omfattar endast transaktioner som medfört in- eller utbetalningar.

Som likvida medel klassificerar företaget, förutom kassamedel, disponibla tillgodohavanden hos banker och andra kreditinstitut samt kortfristiga likvida placeringar som är noterade på en marknadsplats och har en kortare löptid än tre månader från anskaffningstidpunkten.

Not 2 Nyckeltalsdefinitioner

Nettoomsättning: Rörelsens huvudintäkter, fakturerade kostnader, sidointäkter samt intäktskorrigeringar

Resultat efter finansiella poster: Resultat efter finansiella intäkter och kostnader, men före skatt

Soliditet: Totalt eget kapital / Totala tillgångar

Not 3 Nettoomsättning per rörelsegren och geografisk marknad

	2022-09-01- 2023-08-31	2021-09-01- 2022-08-31
Koncern		
<i>Nettoomsättning per rörelsegren</i>		
Livsmedel	353 699 200	326 707 539
	<u>353 699 200</u>	<u>326 707 539</u>
<i>Nettoomsättning per geografisk marknad</i>		
Sverige	353 699 200	326 707 539
	<u>353 699 200</u>	<u>326 707 539</u>
Moderföretag		
<i>Nettoomsättning per rörelsegren</i>		
	-	-
<i>Nettoomsättning per geografisk marknad</i>		
	-	-

Not 4 Övriga rörelseintäkter

	2022-09-01- 2023-08-31	2021-09-01- 2022-08-31
Koncern		
Övrigt	11 890 051	9 721 300
Summa	11 890 051	9 721 300
Moderföretag		
Summa	-	-

Not 5 Anställda och personalkostnader

Medelantalet anställda

	2022-09-01- 2023-08-31	Varav män	2021-09-01- 2022-08-31	Varav män
Moderföretag				
Totalt moderföretaget	-	-	-	-
Dotterföretag				
Sverige	86	49	81	47
Totalt dotterföretag	86	49	81	47
Koncernen totalt	86	49	81	47

Könsfördelning i företagsledningen

	2023-08-31 Andel män i %	2022-08-31 Andel män i %
Moderföretag		
Styrelsen	67	67
Övriga ledande befattningshavare	100	100
Koncern		
Styrelsen	67	67
Övriga ledande befattningshavare	100	100

Löner och andra ersättningar samt sociala kostnader, inklusive pensionskostnader

	2022-09-01- 2023-08-31	2021-09-01- 2022-08-31
Moderföretag		
Styrelse och VD		
Summa	-	-
Dotterföretag		
Styrelse och VD	1 399 122	1 341 537
Övriga anställda	32 501 595	32 193 720
Summa	33 900 717	33 535 257
Sociala kostnader (varav pensionskostnader)	11 493 006 1 247 295	9 786 119 768 651

Koncern

Styrelse och VD	1 399 122	1 341 537
Övriga anställda	32 501 595	32 193 720
Summa	33 900 717	33 535 257
Sociala kostnader	11 493 006	9 786 119
(varav pensionskostnader) 1)	1 247 295	768 651

1) Av koncernens pensionskostnader avser 0 kr (fg år 0 kr) företagets ledning.

Not 6 Arvode och kostnadsersättning till revisorer

	2022-09-01- 2023-08-31	2021-09-01- 2022-08-31
Koncern		
<i>Adsum Revisorer och Företagskonsulter AB</i>		
Revisionsarvode	214 400	212 480
Summa	214 400	212 480
Moderföretag		
<i>Adsum Revisorer och Företagskonsulter AB</i>		
Revisionsarvode	-	-
Summa	-	-

Not 7 Operationell leasing - leasetagare

	2022-09-01- 2023-08-31	2021-09-01- 2022-08-31
Koncern		
Leasingkostnader avseende leasingavtal (inkl lokalhyra) uppgår till	18 751 539	17 744 469
Avtalade framtida minimileaseavgifter avseende icke uppsägningsbara kontrakt förfaller till betalning:		
Inom ett år	12 856 447	12 578 617
Mellan ett och fem år	31 194 414	39 938 581
Senare än fem år	-	-
	44 050 861	52 517 198
Moderföretag		
Leasingkostnader avseende leasingavtal uppgår till	-	-

Not 8 Resultat från andelar i koncernföretag

	2022-09-01- 2023-08-31	2021-09-01- 2022-08-31
Utdelning	7 550 000	8 300 000
	7 550 000	8 300 000

Not 9 Resultat från värdepapper och fordringar som är anläggningstillgångar

	2022-09-01- 2023-08-31	2021-09-01- 2022-08-31
Koncern		
Erhållna utdelningar	10 400	9 000
Nedskrivningar	-361 273	-389 783
Resultat vid avyttringar	12 081 507	-
	<u>11 730 634</u>	<u>-380 783</u>
Moderföretag		
Nedskrivningar	-250 000	-250 000
Resultat vid avyttringar	5 897 831	-
	<u>5 647 831</u>	<u>-250 000</u>

Not 10 Bokslutsdispositioner

	2022-09-01- 2023-08-31	2021-09-01- 2022-08-31
Periodiseringsfond, årets återföring	-	189 718
Summa	-	189 718

Not 11 Skatt på årets resultat

	2022-09-01- 2023-08-31	2021-09-01- 2022-08-31
Koncern		
Aktuell skatt	3 697 809	3 551 733
Uppskjuten skatt	111 037	-89 586
	<u>3 808 846</u>	<u>3 462 147</u>
Moderföretag		
Aktuell skatt	62 261	85 115
	<u>62 261</u>	<u>85 115</u>

Avstämning effektiv skatt

		2022/2023	Procent	2021/2022
				Belopp
Koncernen				
Resultat före skatt		29 638 672		17 603 796
Skatt enligt gällande skattesats för moderföretaget	20,6	-6 105 566	20,6%	-3 626 382
Andra icke-avdragsgilla kostnader		-74 991		-82 603
Ej skattepliktiga intäkter		2 491 950		-
Schablonränta på periodiseringsfond		-76 918		-20 016
Skattemässigt tillägg vid återföring av periodiseringsfond		-43 321		-2 344
Uppskjuten skatt investeringar inventarier				269 198
Redovisad effektiv skatt	12,8%	<u>3 808 846</u>	19,7%	<u>3 462 147</u>
Differens		-		-

Moderföretaget			Procent	Belopp
Resultat före skatt		13 457 808		8 431 450
Skatt enligt gällande skattesats för moderföretaget	20,6%	-2 772 308	20,6%	-1 736 879
Andra icke-avdragsgilla kostnader		-51 810		-53 091
Ej skattepliktiga intäkter		2 771 195		1 709 800
Schablonränta på periodiseringsfond		-9 338		-2 601
Skattemässigt tillägg vid återföring av periodiseringsfond		-		-2 344
Redovisad effektiv skatt	0,5%	62 261	1,0%	85 115
Differens		-		-

Not 12 Nedlagda utgifter på annans fastighet

	2023-08-31	2022-08-31
Koncern		
<i>Akkumulerade anskaffningsvärden:</i>		
-Vid årets början	1 200 000	1 200 000
-Vid årets slut	1 200 000	1 200 000
<i>Akkumulerade avskrivningar enligt plan:</i>		
-Vid årets början	-1 200 000	-1 200 000
-Vid årets slut	-1 200 000	-1 200 000
Redovisat värde vid årets slut	-	-

Not 13 Inventarier, verktyg och installationer

	2023-08-31	2022-08-31
Koncern		
<i>Akkumulerade anskaffningsvärden:</i>		
-Vid årets början	54 594 184	40 600 536
-Nyanskaffningar	13 622 035	14 626 648
-Avyttringar och utrangeringar	-	-633 000
-Vid årets slut	68 216 219	54 594 184
<i>Akkumulerade avskrivningar enligt plan:</i>		
-Vid årets början	-32 005 664	-28 763 677
-Återförda avskrivningar på avyttringar och utrangeringar	-	65 000
-Årets avskrivning	-4 567 650	-3 306 987
-Vid årets slut	-36 573 314	-32 005 664
Redovisat värde vid årets slut	31 642 905	22 588 520

Inventarier som innehas under finansiella leasingavtal ingår med följande belopp

Inga

Inga

Not 14 Andelar i koncernföretag

	2023-08-31	2022-08-31
<i>Akkumulerade anskaffningsvärden:</i>		
-Vid årets början	305 580	305 580
Redovisat värde vid årets slut	305 580	305 580

Spec av moderföretagets och koncernens innehav av andelar i koncernföretag

Ägarandelen av kapitalet avses, vilket även överensstämmer med andelen av rösterna för totalt antal aktier.

Dotterföretag / Org nr / Säte	Antal andelar	i %	2023-08-31	2022-08-31
			Redovisat värde	Redovisat värde
K. Kjellgren Livs AB, 556463-8756, Stockholm	91		268 080	268 080
Sjövikshallens Livs AB, 556463-8749, Stockholm	75		37 500	37 500
			305 580	305 580

	Eget kapital	Resultat
K. Kjellgren Livs AB, 556463-8756, Stockholm	15 784 732	14 045 123
Sjövikshallens Livs AB, 556463-8749, Stockholm	13 623 676	6 548 767

Not 15 Andelar i intresseföretag och gemensamt styrda företag

	2023-08-31	2022-08-31
Koncern		
<i>Akkumulerade anskaffningsvärden:</i>		
-Vid årets början	608 333	600 000
-Förvärv	-	8 333
Redovisat värde vid årets slut	608 333	608 333
Moderföretag		
<i>Akkumulerade anskaffningsvärden:</i>		
-Vid årets början	608 333	600 000
-Förvärv	-	8 333
Redovisat värde vid årets slut	608 333	608 333

Specifikation av moderföretagets och koncernens innehav av andelar i intresseföretag

Intresseföretag / org nr, säte	Justerat EK /Årets resultat	Andelar / antal i % i)	Kapitalan- delens värde i koncernen	Redov värde hos moder- företaget
Direkt ägda				
556898-6193, Conatio Invest på Gotland AB	276 000	40	600 000	600 000
559326-4137, EKS Technologies i Stockholm AB	19 000	33,2	8 333	8 333
			608 333	608 333

i) Ägarandelen av kapitalet avses, vilket även överensstämmer med andelen av rösterna för totalt antal aktier.

Not 16 Andra långfristiga värdepappersinnehav

	2023-08-31	2022-08-31
Koncern		
<i>Akkumulerade anskaffningsvärden:</i>		
-Vid årets början	41 687 268	42 077 051
-Tillkommande tillgångar	1 620 000	-
-Nedskrivningar/återförda nedskrivningar	-361 273	-389 783
Redovisat värde vid årets slut	42 945 995	41 687 268
Moderföretag		
<i>Akkumulerade anskaffningsvärden:</i>		
-Vid årets början	15 750 000	16 000 000
-Tillkommande tillgångar	1 620 000	-
-Årets nedskrivningar	-250 000	-250 000
Redovisat värde vid årets slut	17 120 000	15 750 000

Specifikation av värdepapper	2023-08-31		2022-08-31	
	Redovisat värde	Marknadsvärde	Redovisat värde	Marknadsvärde
Koncern				
Noterade andelar	282 357	282 357	393 630	393 630
Långfristiga placeringar	1 620 000	1 620 000	250 000	250 000
Övriga kapitalförsäkringar	41 043 638	62 183 067	41 043 638	67 012 733
	42 945 995	64 085 424	41 687 268	67 656 363
Moderföretag				
Övriga långfristiga placeringar	1 620 000	1 620 000	250 000	250 000
Övriga kapitalförsäkringar	15 500 000	20 077 916	15 500 000	23 659 729
	17 120 000	21 697 916	15 750 000	23 909 729

Not 17 Andra långfristiga fordringar

	2023-08-31	2022-08-31
Koncern		
<i>Akkumulerade anskaffningsvärden:</i>		
-Vid årets början	9 545 530	9 545 530
-Tillkommande fordringar	2 495 000	-
Redovisat värde vid årets slut	12 040 530	9 545 530
Moderföretag		
<i>Akkumulerade anskaffningsvärden:</i>		
-Vid årets början	9 500 000	9 500 000
-Tillkommande fordringar	1 000 000	-
Redovisat värde vid årets slut	10 500 000	9 500 000

Not 18 Förutbetalda kostnader och upplupna intäkter

	2023-08-31	2022-08-31
Koncern		
Hyror	1 603 338	1 443 965
Försäkring	149 517	144 877
Leasingavgifter	188 066	-
Övriga poster	759 232	297 482
	2 700 153	1 886 324
Moderföretag	-	-

Not 19 Avsättningar för övriga skatter

	2023-08-31	2022-08-31
Koncern		
Avsättning för övriga skatter, periodiseringsfond	5 165 120	5 331 191
	<u>5 165 120</u>	<u>5 331 191</u>
Moderföretag		
	-	-

Not 20 Upplupna kostnader och förutbetalda intäkter

	2023-08-31	2022-08-31
Koncern		
Löner och sociala avgifter	8 666 708	8 067 320
Räntekostnader	700	-
Övriga poster	240 000	485 418
	<u>8 907 408</u>	<u>8 552 738</u>
Moderföretag		
Revisionsarvode	10 000	10 000
	<u>10 000</u>	<u>10 000</u>

Not 21 Ställda säkerheter och eventalförpliktelser - koncernen

Ställda säkerheter

	2023-08-31	2022-08-31
<i>Övriga skulder till kreditinstitut</i>		
Företagsinteckningar	16 500 000	16 500 000
	<u>16 500 000</u>	<u>16 500 000</u>
<i>Övriga ställda panter och säkerheter</i>		
Pantsatt kapitalförsäkring	10 000 000	10 000 000
	<u>10 000 000</u>	<u>10 000 000</u>
Summa ställda säkerheter	26 500 000	26 500 000

Not 22 Ställda säkerheter och eventalförpliktelser - moderföretaget

Ställda säkerheter

	2023-08-31	2022-08-31
<i>Ställda säkerheter</i>	Inga	Inga

Not 23 Likvida medel

	2023-08-31	2022-08-31
Koncern		
<i>Följande delkomponenter ingår i likvida medel:</i>		
Kassa och bank	17 602 962	12 957 981
	<u>17 602 962</u>	<u>12 957 981</u>

Ovanstående poster har klassificerats som likvida medel med utgångspunkten att:

- De har en obetydlig risk för värdefluktuationer.
- De kan lätt omvandlas till kassamedel.
- De har en löptid om högst 3 månader från anskaffningstidpunkten.

	2023-08-31	2022-08-31
Moderföretag		
<i>Följande delkomponenter ingår i likvida medel:</i>		
Kassa och bank	8 059 874	2 279 457
	<u>8 059 874</u>	<u>2 279 457</u>

Ovanstående poster har klassificerats som likvida medel med utgångspunkten att:

- De har en obetydlig risk för värdefluktuationer.
- De kan lätt omvandlas till kassamedel.
- De har en löptid om högst 3 månader från anskaffningstidpunkten.

Not 24 Övriga upplysningar till kassaflödesanalysen


	2023-08-31	2022-08-31
Justering för poster som inte ingår i kassaflödet mm		
<i>Koncernen</i>		
Avskrivningar	4 567 650	3 306 988
Nedskrivningar/reversering av nedskrivningar	361 273	389 782
Rearesultat försäljning av anläggningstillgångar	-12 081 507	-
Övriga ej kassaflödespåverkande poster	-	81 679
	<u>-7 152 584</u>	<u>3 778 449</u>
<i>Moderföretaget</i>		
Nedskrivningar/reversering av nedskrivningar	250 000	250 000
Rearesultat försäljning av anläggningstillgångar	-5 897 831	-
	<u>-5 647 831</u>	<u>250 000</u>

Not 25 Inköp och försäljning inom koncernen

Under året har inga koncerninterna inköp eller försäljningar ägt rum.

Underskrifter


Stockholm den 15 februari 2024



Kenneth Kjellgren




Marion Kjellgren




Morgan Kjellgren

Vår revisionsberättelse har lämnats den 15 februari 2024



Jihmmy Ingvarsson
Auktoriserad revisor



Johan Gustafsson
Auktoriserad revisor

2024022003325

Revisionsberättelse

Till bolagsstämman i KMM KJELLGREN AB

Org.nr 556427-4677

Rapport om årsredovisningen och koncernredovisningen

Uttalanden

Vi har utfört en revision av årsredovisningen och koncernredovisningen för KMM KJELLGREN AB för räkenskapsåret 2022-09-01 - 2023-08-31.

Enligt vår uppfattning har årsredovisningen och koncernredovisningen upprättats i enlighet med årsredovisningslagen och ger en i alla väsentliga avseenden rättvisande bild av moderbolagets och koncernens finansiella ställning per den 2023-08-31 och av dessas finansiella resultat och kassaflöde för året enligt årsredovisningslagen. Förvaltningsberättelsen är förenlig med årsredovisningens och koncernredovisningens övriga delar.

Vi tillstyrker därför att bolagsstämman fastställer resultaträkningen och balansräkningen för moderbolaget och koncernen.

Grund för uttalanden

Vi har utfört revisionen enligt International Standards on Auditing (ISA) och god revisions sed i Sverige. Vårt ansvar enligt dessa standarder beskrivs närmare i avsnittet *Revisorns ansvar*. Vi är oberoende i förhållande till moderbolaget och koncernen enligt god revisors sed i Sverige och har i övrigt fullgjort vårt yrkesetiska ansvar enligt dessa krav.

Vi anser att de revisionsbevis vi har inhämtat är tillräckliga och ändamålsenliga som grund för våra uttalanden.

Styrelsens ansvar

Det är styrelsen som har ansvaret för att årsredovisningen och koncernredovisningen upprättas och att de ger en rättvisande bild enligt årsredovisningslagen. Styrelsen ansvarar även för den interna kontroll som den bedömer är nödvändig för att upprätta en årsredovisning och koncernredovisning som inte innehåller några väsentliga felaktigheter, vare sig dessa beror på oegentligheter eller misstag.

Vid upprättandet av årsredovisningen och koncernredovisningen ansvarar styrelsen för bedömningen av bolagets och koncernens förmåga att fortsätta verksamheten. Den upplyser, när så är tillämpligt, om förhållanden som kan påverka förmågan att fortsätta verksamheten och att använda antagandet om fortsatt drift. Antagandet om fortsatt drift tillämpas dock inte om styrelsen avser att likvidera bolaget, upphöra med verksamheten eller inte har något realistiskt alternativ till att göra något av detta.

Revisorns ansvar

Våra mål är att uppnå en rimlig grad av säkerhet om huruvida årsredovisningen och koncernredovisningen som helhet inte innehåller några väsentliga felaktigheter, vare sig dessa beror på oegentligheter eller misstag, och att lämna en revisionsberättelse som innehåller våra uttalanden. Rimlig säkerhet är en hög grad av säkerhet, men är ingen garanti för att en revision som utförs enligt ISA och god revisions sed i Sverige alltid kommer att upptäcka en väsentlig felaktighet om en sådan finns. Felaktigheter kan uppstå på grund av oegentligheter eller misstag och anses vara väsentliga om de enskilt eller tillsammans rimligen kan förväntas påverka de ekonomiska beslut som användare fattar med grund i årsredovisningen och koncernredovisningen.

Som del av en revision enligt ISA använder vi professionellt omdöme och har en professionellt skeptisk inställning under hela revisionen. Dessutom:

- identifierar och bedömer vi riskerna för väsentliga felaktigheter i årsredovisningen och koncernredovisningen, vare sig dessa beror på oegentligheter eller misstag, utformar och utför granskningsåtgärder bland annat utifrån dessa risker och inhämtar revisionsbevis som är tillräckliga och ändamålsenliga för att utgöra en grund för våra uttalanden. Risken för att inte upptäcka en väsentlig felaktighet till följd av oegentligheter är högre än för en väsentlig felaktighet som beror på misstag, eftersom oegentligheter kan innefatta agerande i maskopi, förfalskning, avsiktliga utelämnanden, felaktig information eller åsidosättande av intern kontroll.

A Partner firm of Baker Tilly Sverige, an independent member of Baker Tilly International

- skaffar vi oss en förståelse av den del av bolagets interna kontroll som har betydelse för vår revision för att utforma granskningsåtgärder som är lämpliga med hänsyn till omständigheterna, men inte för att uttala oss om effektiviteten i den interna kontrollen.
- utvärderar vi lämpligheten i de redovisningsprinciper som används och rimligheten i styrelsens uppskattningar i redovisningen och tillhörande upplysningar.
- drar vi en slutsats om lämpligheten i att styrelsen använder antagandet om fortsatt drift vid upprättandet av årsredovisningen och koncernredovisningen. Vi drar också en slutsats, med grund i de inhämtade revisionsbevisen, om huruvida det finns någon väsentlig osäkerhetsfaktor som avser sådana händelser eller förhållanden som kan leda till betydande tvivel om bolagets och koncernens förmåga att fortsätta verksamheten. Om vi drar slutsatsen att det finns en väsentlig osäkerhetsfaktor, måste vi i revisionsberättelsen fästa uppmärksamheten på upplysningarna i årsredovisningen och koncernredovisningen om den väsentliga osäkerhetsfaktorn eller, om sådana upplysningar är otillräckliga, modifiera uttalandet om årsredovisningen och koncernredovisningen. Våra slutsatser baseras på de revisionsbevis som inhämtas fram till datumet för revisionsberättelsen. Dock kan framtida händelser eller förhållanden göra att ett bolag och en koncern inte längre kan fortsätta verksamheten.
- utvärderar vi den övergripande presentationen, strukturen och innehållet i årsredovisningen och koncernredovisningen, däribland upplysningarna, och om årsredovisningen och koncernredovisningen återger de underliggande transaktionerna och händelserna på ett sätt som ger en rättvisande bild.
- inhämtar vi tillräckliga och ändamålsenliga revisionsbevis avseende den finansiella informationen för enheterna eller affärsaktiviteterna inom koncernen för att göra ett uttalande avseende koncernredovisningen. Vi ansvarar för styrning, övervakning och utförande av koncernrevisionen. Vi är ensamt ansvariga för våra uttalanden.

Vi måste informera styrelsen om bland annat revisionens planerade omfattning och inriktning samt tidpunkten för den. Vi måste också informera om betydelsefulla iakttagelser under revisionen, däribland de eventuella betydande brister i den interna kontrollen som vi identifierat.

Rapport om andra krav enligt lagar och andra författningar

Uttalanden

Utöver vår revision av årsredovisningen och koncernredovisningen har vi även utfört en revision av styrelsens förvaltning för KMM KJELLGREN AB för räkenskapsåret 2022-09-01 - 2023-08-31 samt av förslaget till dispositioner beträffande bolagets vinst eller förlust.

Vi tillstyrker att bolagsstämman disponerar vinsten enligt förslaget i förvaltningsberättelsen och beviljar styrelsens ledamöter ansvarsfrihet för räkenskapsåret.

Grund för uttalanden

Vi har utfört revisionen enligt god revisionssed i Sverige. Vårt ansvar enligt denna beskrivs närmare i avsnittet Revisorns ansvar. Vi är oberoende i förhållande till moderbolaget och koncernen enligt god revisorssed i Sverige och har i övrigt fullgjort vårt yrkesetiska ansvar enligt dessa krav.

Vi anser att de revisionsbevis vi har inhämtat är tillräckliga och ändamålsenliga som grund för våra uttalanden.

Styrelsens ansvar

Det är styrelsen som har ansvaret för förslaget till dispositioner beträffande bolagets vinst eller förlust. Vid förslag till utdelning innefattar detta bland annat en bedömning av om utdelningen är försvarlig med hänsyn till de krav som bolagets och koncernens verksamhetsart, omfattning och risker ställer på storleken av moderbolagets och koncernens egna kapital, konsolideringsbehov, likviditet och ställning i övrigt.

Styrelsen ansvarar för bolagets organisation och förvaltningen av bolagets angelägenheter. Detta innefattar bland annat att fortlöpa bedöma bolagets och koncernens ekonomiska situation och att tillse att bolagets organisation är utformad så att bokföringen, medelsförvaltningen och bolagets ekonomiska angelägenheter i övrigt kontrolleras på ett betryggande sätt.

Revisorns ansvar

Vårt mål beträffande revisionen av förvaltningen, och därmed vårt uttalande om ansvarsfrihet, är att inhämta revisionsbevis för att med en rimlig grad av säkerhet kunna bedöma om någon styrelseledamot i något väsentligt avseende:


- företagit någon åtgärd eller gjort sig skyldig till någon försummelse som kan föranleda ersättningsskyldighet mot bolaget, eller
- på något annat sätt handlat i strid med aktiebolagslagen, årsredovisningslagen eller bolagsordningen.

Vårt mål beträffande revisionen av förslaget till dispositioner av bolagets vinst eller förlust, och därmed vårt uttalande om detta, är att med rimlig grad av säkerhet bedöma om förslaget är förenligt med aktiebolagslagen.


Rimlig säkerhet är en hög grad av säkerhet, men ingen garanti för att en revision som utförs enligt god revisionssed i Sverige alltid kommer att upptäcka åtgärder eller försummelser som kan föranleda ersättningsskyldighet mot bolaget, eller att ett förslag till dispositioner av bolagets vinst eller förlust inte är förenligt med aktiebolagslagen.

Som en del av en revision enligt god revisionssed i Sverige använder vi professionellt omdöme och har en professionellt skeptisk inställning under hela revisionen. Granskningen av förvaltningen och förslaget till dispositioner av bolagets vinst eller förlust grundar sig främst på revisionen av räkenskaperna. Vilka tillkommande granskningsåtgärder som utförs baseras på vår professionella bedömning med utgångspunkt i risk och väsentlighet. Det innebär att vi fokuserar granskningen på sådana åtgärder, områden och förhållanden som är väsentliga för verksamheten och där avsteg och överträdelser skulle ha särskild betydelse för bolagets situation. Vi går igenom och prövar fattade beslut, beslutsunderlag, viktiga åtgärder och andra förhållanden som är relevanta för vårt uttalande om ansvarsfrihet. Som underlag för vårt uttalande om styrelsens förslag till dispositioner beträffande bolagets vinst eller förlust har vi granskat styrelsens motiverade yttrande samt ett urval av underlagen för detta för att kunna bedöma om förslaget är förenligt med aktiebolagslagen.

Eskilstuna den 15 februari 2024



Johan Gustafsson
Auktoriserad revisor



Jihnamy Ingvarsson
Auktoriserad revisor