

Styrelsen för

Påvelunds Förvaltning AB

Org nr 559117-3827

får härmed avge

Årsredovisning och koncernredovisning


för räkenskapsåret 2022-07-01 - 2023-06-30

| Innehållsförteckning: | Sida |
|----------------------------------|------|
| Förvaltningsberättelse | 1 |
| Resultaträkning - koncern | 3 |
| Balansräkning - koncern | 4 |
| Kassaflödesanalys - koncern | 6 |
| Resultaträkning - moderföretag | 7 |
| Balansräkning - moderföretag | 8 |
| Kassaflödesanalys - moderföretag | 10 |
| Noter | 11 |
| Underskrifter | 20 |

Fastställelseintyg

Undertecknad styrelseledamot i Påvelunds Förvaltning AB intygar härmed dels att denna kopia av årsredovisningen överensstämmer med originalet, dels att resultat- och balansräkningen samt koncernresultat- och koncernbalansräkningen fastställts på ordinarie årsstämma 2023-12-28. Stämman beslöt också att godkänna styrelsens förslag till resultatdisposition i moderföretaget

Göteborg den 28 december 2023


Peter Sjölin
Verkställande direktör

Förvaltningsberättelse

Allmänt om verksamheten

Koncern

Verksamheten består av byggverksamhet som bedrivs i dotterföretaget Fiskebäcks Byggnads AB.

Utveckling av företagets verksamhet, resultat och ställning

Koncern

| Belopp KSEK | 2023-06-30 | 2022-06-30 |
|--------------------------------------|------------|------------|
| Nettoomsättning | 156 861 | 84 911 |
| Rörelsemarginal (%) | 2,0 | 19,1 |
| Balansomslutning | 48 892 | 86 273 |
| Avkastning på sysselsatt kapital (%) | 24,3 | 66,9 |
| Avkastning på eget kapital (%) | 24,3 | 66,7 |
| Soliditet (%) | 30,3 | 13,6 |

Definitioner: se not 18

Väsentliga händelser under räkenskapsåret

Inga väsentlig händelser att rapportera.

Förväntad framtida utveckling

Koncern

Marknaden ser orolig ut i Göteborg för tillfället och vi tror att det kommer pågå under några år framåt. Bolaget arbetar mycket med att marknadsföra sig och går på partnering för att försöka träffa blivande kunder. Offentlig upphandling arbetar bolaget aktivt med.

Väsentliga risker och osäkerhetsfaktorer

Koncern

Företaget ser en stor risk i den sviktande konjunkturen i byggbranschen.

Förändring av eget kapital

| | <i>Aktie- kapital</i> | <i>Balanserat resultat inkl årets resultat</i> |
|--------------------------------|---------------------------|----------------------------------------------------|
| <i>Koncernen</i> | | |
| Ingående balans 2022-07-01 | 51 000 | 12 195 723 |
| Summa | 51 000 | 12 195 723 |
| <i>Årets resultat</i> | | 2 567 881 |
| Eget kapital 2023-06-30 | 51 000 | 14 763 604 |

| | <i>Aktie- kapital</i> | <i>Fritt eget kapital</i> |
|----------------------------------------|---------------------------|-------------------------------|
| Moderföretag | | |
| Vid årets början | 51 000 | - |
| <i>Disposition enl årsstämmobeslut</i> | | |
| Årets resultat | | 1 800 000 |
| Vid årets slut | 51 000 | 1 800 000 |

Förslag till disposition beträffande bolagets vinst eller förlust

Styrelsen föreslår att fritt eget kapital, kronor 1 800 000, disponeras enligt följande:

| | <i>Belopp i SEK</i> |
|-------------------------|---------------------|
| Balanseras i ny räkning | 1 800 000 |
| Summa | 1 800 000 |

Vad beträffar koncernens och moderföretagets resultat och ställning i övrigt, hänvisas till efterföljande resultat- och balansräkningar med tillhörande noter.

Resultaträkning - koncernen

| <i>Belopp i SEK</i> | <i>Not</i> | <i>2022-07-01- 2023-06-30</i> | <i>2021-07-01- 2022-06-30</i> |
|---------------------------------------------------------------------|------------|-----------------------------------|-----------------------------------|
| Rörelsens intäkter | | | |
| Nettoomsättning | | 156 860 806 | 84 911 435 |
| Förändring av varulager samt pågående arbeten för annans räkning | | -31 331 749 | 23 378 163 |
| Övriga rörelseintäkter | 2 | 58 428 | 11 653 467 |
| | | <u>125 587 485</u> | <u>119 943 065</u> |
| Rörelsens kostnader | | | |
| Råvaror och förnödenheter | | -103 646 141 | -85 223 902 |
| Övriga externa kostnader | 3,4 | -3 323 805 | -2 647 149 |
| Personalkostnader | 5 | -15 442 225 | -15 782 606 |
| Avskrivningar av materiella anläggningstillgångar | | -103 513 | -91 063 |
| Rörelseresultat | | <u>3 071 801</u> | <u>16 198 345</u> |
| Resultat från finansiella poster | | | |
| Resultat från andelar i intresseföretag | 6 | 165 667 | 177 000 |
| Ränteintäkter | | 49 727 | 965 |
| Räntekostnader | | -4 414 | -31 423 |
| Resultat efter finansiella poster | | <u>3 282 781</u> | <u>16 344 887</u> |
| Resultat före skatt | | <u>3 282 781</u> | <u>16 344 887</u> |
| Skatt på årets resultat | 7 | -714 900 | -993 152 |
| Årets resultat | | <u>2 567 881</u> | <u>15 351 735</u> |
| Hänförligt till Moderföretagets aktieägare | | 2 567 881 | 15 351 735 |

Balansräkning - koncernen

| <i>Belopp i SEK</i> | <i>Not</i> | <i>2023-06-30</i> | <i>2022-06-30</i> |
|----------------------------------------------|------------|-------------------|-------------------|
| TILLGÅNGAR | | | |
| Anläggningstillgångar | | | |
| <i>Materiella anläggningstillgångar</i> | | | |
| Inventarier, verktyg och installationer | 8 | 233 663 | 337 176 |
| | | <u>233 663</u> | <u>337 176</u> |
| <i>Finansiella anläggningstillgångar</i> | | | |
| Andelar i intresseföretag | 10 | 3 340 000 | 3 340 000 |
| | | <u>3 340 000</u> | <u>3 340 000</u> |
| Summa anläggningstillgångar | | <u>3 573 663</u> | <u>3 677 176</u> |
| Omsättningstillgångar | | | |
| <i>Varulager m m</i> | | | |
| Pågående arbeten för annans räkning | | 23 897 414 | 55 229 163 |
| | | <u>23 897 414</u> | <u>55 229 163</u> |
| <i>Kortfristiga fordringar</i> | | | |
| Kundfordringar | | 15 677 928 | 13 138 402 |
| Fordringar hos intresseföretag | | 832 656 | 666 989 |
| Skattefordringar | | 985 582 | 1 245 302 |
| Övriga fordringar | | 101 200 | 101 200 |
| Förutbetalda kostnader och upplupna intäkter | 11 | 1 833 840 | 79 779 |
| | | <u>19 431 206</u> | <u>15 231 672</u> |
| Kassa och bank | | 1 989 679 | 15 811 831 |
| Summa omsättningstillgångar | | <u>45 318 299</u> | <u>86 272 666</u> |
| SUMMA TILLGÅNGAR | | <u>48 891 962</u> | <u>89 949 842</u> |

Balansräkning - koncernen

| <i>Belopp i SEK</i> | <i>Not</i> | <i>2023-06-30</i> | <i>2022-06-30</i> |
|---------------------------------------------------------|------------|-------------------|-------------------|
| EGET KAPITAL OCH SKULDER | | | |
| <i>Eget kapital</i> | | | |
| Aktiekapital | | 51 000 | 51 000 |
| Balanserat resultat inkl årets resultat | | 14 763 604 | 12 195 723 |
| Eget kapital hänförligt till moderföretagets aktieägare | | 14 814 604 | 12 246 723 |
| Summa eget kapital | | 14 814 604 | 12 246 723 |
| <i>Avsättningar</i> | | | |
| Uppskjuten skatteskuld | | 576 800 | 894 452 |
| Övriga avsättningar | 14 | 600 000 | 200 000 |
| | | 1 176 800 | 1 094 452 |
| <i>Kortfristiga skulder</i> | | | |
| Förskott från kunder | | 10 907 696 | 51 405 004 |
| Leverantörsskulder | | 10 834 047 | 13 201 368 |
| Övriga kortfristiga skulder | | 8 120 511 | 9 731 556 |
| Upplupna kostnader och förutbetalda intäkter | 15 | 3 038 304 | 2 270 739 |
| | | 32 900 558 | 76 608 667 |
| SUMMA EGET KAPITAL OCH SKULDER | | 48 891 962 | 89 949 842 |

Kassaflödesanalys - koncern

| <i>Belopp i SEK</i> | <i>Not</i> | <i>2023-06-30</i> |
|-------------------------------------------------------------------------------------|------------|--------------------|
| Den löpande verksamheten | | |
| Resultat efter finansiella poster | | 3 281 781 |
| Justeringar för poster som inte ingår i kassaflödet, m m | | 503 513 |
| | | <u>3 785 294</u> |
| Betald inkomstskatt | | -772 832 |
| Kassaflöde från den löpande verksamheten före förändringar av rörelsekapital | | 3 012 462 |
| <i>Kassaflöde från förändringar i rörelsekapital</i> | | |
| Ökning(-)/Minskning (+) av varulager | | 31 331 749 |
| Ökning(-)/Minskning (+) av kundfordringar | | -2 539 526 |
| Ökning(-)/Minskning (+) av rörelsefordringar | | -1 918 728 |
| Ökning(+)/Minskning (-) av leverantörsskulder | | -2 367 621 |
| Ökning(+)/Minskning (-) av rörelseskulder | | -41 340 488 |
| Kassaflöde från den löpande verksamheten | | -13 822 152 |
| Investeringsverksamheten | | - |
| Kassaflöde från investeringsverksamheten | | - |
| Finansieringsverksamheten | | |
| Inlösta aktieoptioner | | - |
| Kassaflöde från finansieringsverksamheten | | - |
| Årets kassaflöde | | -13 822 152 |
| Likvida medel vid årets början | | 15 811 831 |
| Likvida medel vid årets slut | | 1 989 679 |

2024012505468

Resultaträkning - moderföretag

| Belopp i SEK | Not | 2022-07-01- 2023-06-30 | 2021-07-01- 2022-06-30 |
|------------------------------------------|-----|---------------------------|---------------------------|
| Rörelsens intäkter | | - | - |
| Rörelsens kostnader | | - | - |
| Rörelseresultat | | - | - |
| Resultat från finansiella poster | | | |
| Resultat från andelar i koncernföretag | | 1 800 000 | - |
| Resultat efter finansiella poster | | 1 800 000 | - |
| Resultat före skatt | | 1 800 000 | - |
| Årets resultat | | 1 800 000 | - |

2024012505469

Balansräkning - moderföretag

| <i>Belopp i SEK</i> | <i>Not</i> | <i>2023-06-30</i> | <i>2022-06-30</i> |
|------------------------------------------|------------|-------------------|-------------------|
| TILLGÅNGAR | | | |
| Anläggningstillgångar | | | |
| <i>Finansiella anläggningstillgångar</i> | | | |
| Andelar i koncernföretag | 9 | 6 900 000 | 6 900 000 |
| Andelar i intresseföretag | 10 | 3 340 000 | - |
| | | <u>10 240 000</u> | <u>6 900 000</u> |
| Summa anläggningstillgångar | | <u>10 240 000</u> | <u>6 900 000</u> |
| Omsättningstillgångar | | | |
| <i>Kortfristiga fordringar</i> | | | |
| Övriga fordringar | | 1 200 | 1 200 |
| | | <u>1 200</u> | <u>1 200</u> |
| <i>Kassa och bank</i> | | 49 800 | 49 800 |
| Summa omsättningstillgångar | | <u>51 000</u> | <u>51 000</u> |
| SUMMA TILLGÅNGAR | | <u>10 291 000</u> | <u>6 951 000</u> |

2024012505470

Balansräkning - moderföretag

| <i>Belopp i SEK</i> | <i>Not</i> | <i>2023-06-30</i> | <i>2022-06-30</i> |
|---------------------------------------|------------|-------------------|-------------------|
| EGET KAPITAL OCH SKULDER | | | |
| <i>Eget kapital</i> | | | |
| <i>Bundet eget kapital</i> | | | |
| Aktiekapital | 12 | 51 000 | 51 000 |
| | | <u>51 000</u> | <u>51 000</u> |
| <i>Fritt eget kapital</i> | | | |
| Årets resultat | 13 | 1 800 000 | - |
| | | <u>1 800 000</u> | <u>-</u> |
| Summa eget kapital | | <u>1 851 000</u> | <u>51 000</u> |
| <i>Långfristiga skulder</i> | | | |
| Skulder till koncernföretag | | 3 340 000 | - |
| | | <u>3 340 000</u> | <u>-</u> |
| <i>Kortfristiga skulder</i> | | | |
| Övriga kortfristiga skulder | | 5 100 000 | 6 900 000 |
| | | <u>5 100 000</u> | <u>6 900 000</u> |
| SUMMA EGET KAPITAL OCH SKULDER | | <u>10 291 000</u> | <u>6 951 000</u> |

2024012505471

Kassaflödesanalys - moderföretag

| <i>Belopp i SEK</i> | <i>Not</i> | <i>2023-06-30</i> | <i>2022-06-30</i> |
|-------------------------------------------------------------------------------------|------------|-------------------|-------------------|
| Den löpande verksamheten | | | |
| Resultat efter finansiella poster | | 1 800 000 | - |
| Justeringar för poster som inte ingår i kassaflödet, m m | | -1 800 000 | - |
| | | - | - |
| Kassaflöde från den löpande verksamheten före förändringar av rörelsekapital | | - | - |
| <i>Kassaflöde från förändringar i rörelsekapital</i> | | - | - |
| Kassaflöde från den löpande verksamheten | | - | - |
| Investeringsverksamheten | | - | - |
| Kassaflöde från investeringsverksamheten | | - | - |
| Finansieringsverksamheten | | - | - |
| Kassaflöde från finansieringsverksamheten | | - | - |
| Årets kassaflöde | | - | - |
| Likvida medel vid årets början | | 49 800 | 49 800 |
| Likvida medel vid årets slut | | 49 800 | 49 800 |

2024012505472

Noter

Not 1 Redovisningsprinciper

Belopp i SEK om inget annat anges.

Allmänna redovisningsprinciper

Årsredovisningen har upprättats i enlighet med årsredovisningslagen och för första året också enligt Bokföringsnämndens allmänna råd BFNAR 2012:1 Årsredovisning och koncernredovisning (K3)

Redovisningsprinciperna är oförändrade jämfört med tidigare år.

Tillgångar, avsättningar och skulder har värderats till anskaffningsvärden om inget annat anges nedan.

Bolagets säte

Bolaget bedriver verksamhet i associationsformen aktiebolag och har sitt säte i Göteborg.

Värderingsprinciper mm

Tillgångar, avsättningar och skulder har värderats till anskaffningsvärden om inget annat anges nedan.

Materiella anläggningstillgångar

Materiella anläggningstillgångar redovisas till anskaffningsvärde minskat med ackumulerade avskrivningar och nedskrivningar.

Tillkommande utgifter

Tillkommande utgifter som uppfyller tillgångskriteriet räknas in i tillgångens redovisade värde. Utgifter för löpande underhåll och reparationer redovisas som kostnader när de uppkommer.

Avskrivningar

Avskrivning sker linjärt över tillgångens beräknade nyttjandeperiod eftersom det återspeglar den förväntade förbrukningen av tillgångens framtida ekonomiska fördelar. Avskrivningen redovisas som kostnad i resultaträkningen.

Följande avskrivningstider tillämpas:

| | Koncern år | Moder- företag år |
|------------------------------------------|---------------|-------------------------|
| Materiella anläggningstillgångar: | | |
| -Inventarier, verktyg och installationer | 5 | - |

Leasing - leasetagare

Alla leasingavtal har klassificerats som operationella leasingavtal. Ett finansiellt leasingavtal är ett leasingavtal enligt vilka de risker och fördelar som är förknippade med att äga en tillgång i allt väsentligt överförs från leasegivaren till leasetagaren. Ett operationellt leasingavtal är ett leasingavtal som inte är ett finansiellt leasingavtal.

Operationella leasingavtal

Leasingavgifterna enligt operationella leasingavtal, inklusive förhöjd förstagångshyra men exklusive utgifter för tjänster som försäkring och underhåll, redovisas som kostnad linjärt över leasingperioden.

Varulager

Varulagret är upptaget till det lägsta av anskaffningsvärdet och nettoförsäljningsvärdet. Därvid har inkuransrisk beaktats. Anskaffningsvärdet beräknas enligt först in- först ut- principen.

Finansiella tillgångar och skulder

Finansiella tillgångar och skulder redovisas i enlighet med kapitel 11 (Finansiella instrument värderade utifrån anskaffningsvärdet) i BFNAR 2012:1.

Redovisning i och borttagande från balansräkningen

En finansiell tillgång eller finansiell skuld tas upp i balansräkningen när företaget blir part i instrumentets avtalsmässiga villkor. En finansiell tillgång tas bort från balansräkningen när den avtalsenliga rätten till kassaflödet från tillgången har upphört eller reglerats. Detsamma gäller när de risker och fördelar som är förknippade med innehavet i allt väsentligt överförs till annan part och företaget inte längre har kontroll över den finansiella tillgången. En finansiell skuld tas bort från balansräkningen när den avtalade förpliktelsen fullgjorts eller upphört.

Värdering av finansiella tillgång

Finansiella tillgångar värderas vid första redovisningstillfället till anskaffningsvärde, inklusive eventuella transaktionsutgifter som är direkt hänförliga till förvärvet av tillgången.

Finansiella omsättningstillgångar värderas efter första redovisningstillfället till det lägsta av anskaffningsvärdet och nettoförsäljningsvärdet på balansdagen.

Kundfordringar och övriga fordringar som utgör omsättningstillgångar värderas individuellt till det belopp som beräknas inflyta.

Värdering av finansiella skulder

Finansiella skulder redovisas till anskaffningsvärde.

Ersättningar till anställda

Ersättningar till anställda efter avslutad anställning

I de fall pensionsförpliktelserna är uteslutande beroende av värdet på en ägd tillgång redovisas pensionsförpliktelserna som en avsättning motsvarande tillgångens redovisade värde.

Klassificering

Planer för ersättningar efter avslutad anställning klassificeras som avgiftsbestämda.

Vid avgiftsbestämda planer betalas fastställda avgifter till ett annat företag, normalt ett försäkringsföretag, och har inte längre någon förpliktelse till den anställde när avgiften är betald. Storleken på den anställdes ersättningar efter avslutad anställning är beroende av de avgifter som har betalats och den kapitalavkastning som avgifterna ger.

Skatt

Skatt på årets resultat i resultaträkningen består av aktuell skatt och uppskjuten skatt. Aktuell skatt är inkomstskatt för innevarande räkenskapsår som avser årets skattepliktiga resultat och den del av tidigare räkenskapsårs inkomstskatt som ännu inte har redovisats. Uppskjuten skatt är inkomstskatt för skattepliktigt resultat avseende framtida räkenskapsår till följd av tidigare transaktioner eller händelser.

I koncernbalansräkningen delas obeskattade reserver upp på uppskjuten skatt och eget kapital.

Avsättningar

En avsättning redovisas i balansräkningen när företaget har en legal eller informell förpliktelse till följd av en inträffad händelse och det är sannolikt att ett utflöde av resurser krävs för att reglera förpliktelsen och en tillförlitlig uppskattning av beloppet kan göras.

Vid första redovisningstillfället värderas avsättningar till den bästa uppskattningen av det belopp som kommer att krävas för att reglera förpliktelsen på balansdagen. Avsättningarna omprövas varje balansdag.

Intäkter

Det inflöde av ekonomiska fördelar som företaget erhållit eller kommer att erhålla för egen räkning redovisas som intäkt. Intäkter värderas till verkliga värdet av det som erhållits eller kommer att erhållas, med avdrag för rabatter.

Koncernredovisning

Dotterföretag

Dotterföretag är företag i vilka moderföretaget direkt eller indirekt innehar mer än 50 % av röstetalet eller på annat sätt har ett bestämmande inflytande. Bestämmande inflytande innebär en rätt att utforma ett företags finansiella och operativa strategier i syfte att erhålla ekonomiska fördelar. Redovisningen av rörelseförvärv bygger på enhetssynen. Det innebär att förvärvsanalysen upprättas per den tidpunkt då förvärvaren får bestämmande inflytande. Från och med denna tidpunkt ses förvärvaren och den förvärvade enheten som en redovisningsenhet. Tillämpningen av enhetssynen innebär vidare att alla tillgångar (inklusive goodwill) och skulder samt intäkter och kostnader medräknas i sin helhet även för delägda dotterföretag.

Anskaffningsvärdet för dotterföretag beräknas till summan av verkligt värde vid förvärvstidpunkten för erlagda tillgångar med tillägg av uppkomna och övertagna skulder samt emitterade eget kapitalinstrument, utgifter som är direkt hänförliga till rörelseförvärvet samt eventuell tilläggsköpeskilling. I förvärvsanalysen fastställs det verkliga värdet, med några undantag, vid förvärvstidpunkten av förvärvade identifierbara tillgångar och övertagna skulder samt minoritetsintresse. Minoritetsintresse värderas till verkligt värde vid förvärvstidpunkten. Från och med förvärvstidpunkten inkluderas i koncernredovisningen det förvärvade företags intäkter och kostnader, identifierbara tillgångar och skulder liksom eventuell uppkommen goodwill eller negativ goodwill.

Negativ goodwill

Negativ goodwill uppkommer när anskaffningsvärdet vid förvärv av andelar i dotterföretag understiger det i förvärvsanalysen fastställda värdet på det förvärvade företags identifierbara nettotillgångar.

Eliminering av transaktioner mellan koncernföretag

Koncerninterna fordringar och skulder, intäkter och kostnader och orealiserade vinster eller förluster som uppkommer vid transaktioner mellan koncernföretag elimineras i sin helhet. Orealiserade förluster elimineras på samma sätt som orealiserade vinster, men endast i den utsträckning det inte finns någon indikation på något nedskrivningsbehov.

Redovisningsprinciper i moderföretaget

Redovisningsprinciperna i moderföretaget överensstämmer med de ovan angivna redovisningsprinciperna i koncernredovisningen utom i nedanstående fall.

Skatt

I moderföretaget särredovisas inte uppskjuten skatt som är hänförlig till obeskattade reserver.

Not 2 Övriga rörelseintäkter

| | 2022-07-01- 2023-06-30 | 2021-07-01- 2022-06-30 |
|--------------------------------|---------------------------|---------------------------|
| Koncern | | |
| Upplösning av negativ goodwill | - | 11 450 977 |
| Kommunalt bidrag | 53 230 | - |
| Sjuklöneersättning | 5 198 | 190 349 |
| Övrigt | - | 12 141 |
| Summa | 58 428 | 11 653 467 |

Not 3 Arvode och kostnadsersättning till revisorer

| | 2022-07-01- 2023-06-30 | 2021-07-01- 2022-06-30 |
|---------------------------------|---------------------------|---------------------------|
| Koncern | | |
| <i>Frejs Revisorer AB</i> | | |
| Revisionsuppdrag | 42 983 | 2 377 |
| Skatterådgivning | - | 675 |
| Andra uppdrag | 6 775 | - |
| Summa | 49 758 | 3 052 |
| <i>Hjuviks Revisionsbyrå AB</i> | | |
| Revisionsuppdrag | - | 106 276 |
| | | 106 276 |

Not 4 Operationell leasing

Leasingavtal där företaget är leasetagare

| | 2022-07-01- 2023-06-30 | 2021-07-01- 2022-06-30 |
|--------------------------------------------------------------------------------------------------------|---------------------------|---------------------------|
| Koncern | | |
| <i>Tillgångar som innehas via operationella leasingavtal</i> | | |
| Leasingkostnader under året | 565 114 | 534 945 |
| Avtalade framtida minimileaseavgifter avseende icke uppsägningsbara kontrakt förfaller till betalning: | | |
| Inom ett år | 565 114 | 534 946 |
| Mellan ett och fem år | 135 976 | 675 347 |
| Senare än fem år | - | - |
| | <u>701 090</u> | <u>1 210 293</u> |

Not 5 Anställda, personalkostnader och arvoden till styrelse

Medelantalet anställda

| | 2022-07-01- 2023-06-30 | 2021-07-01- 2022-06-30 |
|-------------------------|---------------------------|---------------------------|
| Dotterföretag | | |
| Sverige | 24 | 24 |
| varav män | 23 | 23 |
| Totalt dotterföretag | <u>24</u> | <u>24</u> |
| Koncernen totalt | 24 | 24 |

Not 6 Resultat från andelar i intresseföretag

| | 2022-07-01- 2023-06-30 | 2021-07-01- 2022-06-30 |
|-----------|---------------------------|---------------------------|
| Utdelning | 165 667 | 177 000 |
| Summa | <u>165 667</u> | <u>177 000</u> |

Not 7 Skatt på årets resultat

| | 2022-07-01- 2023-06-30 | 2021-07-01- 2022-06-30 |
|---------------------|---------------------------|---------------------------|
| Koncern | | |
| Aktuell skatt | 1 032 552 | 745 952 |
| Uppskjuten skatt | -317 652 | 247 200 |
| | <u>714 900</u> | <u>993 152</u> |
| Moderföretag | <u>-</u> | <u>-</u> |

Avstämning effektiv skatt

| | 2022/2023 | | 2021/2022 | |
|-----------------------------------------------------|-----------|----------------|-----------|----------------|
| | Procent | Belopp | Procent | Belopp |
| Koncernen | | | | |
| Resultat före skatt | | 3 282 781 | | 16 344 887 |
| Skatt enligt gällande skattesats för moderföretaget | 20,6 | -676 253 | 20,6 | -3 367 047 |
| Upplösning av koncernmässig goodwill | | - | | 2 358 901 |
| Andra icke-avdragsgilla kostnader | | -19 119 | | -18 431 |
| Ej skattepliktiga intäkter | | 36 658 | | 36 661 |
| Schablonränta på periodiseringsfond | | -17 352 | | -3 236 |
| Övrigt | | -38 834 | | - |
| Redovisad effektiv skatt | 21,8 | <u>714 900</u> | 6,1 | <u>993 152</u> |
| Differens | | - | | - |

| | Procent | Belopp | Procent | Belopp |
|-----------------------------------------------------|---------|-----------|---------|----------|
| Moderföretaget | | | | |
| Resultat före skatt | | 1 800 000 | | - |
| Skatt enligt gällande skattesats för moderföretaget | 20,6 | -370 800 | 20,6 | - |
| Ej skattepliktiga intäkter | | 370 800 | | - |
| Redovisad effektiv skatt | | <u>-</u> | | <u>-</u> |
| Differens | | - | | - |

Not 8 Inventarier, verktyg och installationer

| | 2023-06-30 | 2022-06-30 |
|-----------------------------------------|-----------------|-----------------|
| Koncern | | |
| <i>Ackumulerade anskaffningsvärden:</i> | | |
| -Vid årets början | 548 859 | 299 859 |
| -Nyanskaffningar | - | 249 000 |
| -Vid årets slut | <u>548 859</u> | <u>548 859</u> |
| <i>Ackumulerade avskrivningar:</i> | | |
| -Vid årets början | -211 683 | -120 620 |
| -Årets avskrivning | -103 513 | -91 063 |
| -Vid årets slut | <u>-315 196</u> | <u>-211 683</u> |
| Redovisat värde vid årets slut | 233 663 | 337 176 |

Not 9 Andelar i koncernföretag

| | 2023-06-30 | 2022-06-30 |
|-----------------------------------------|------------------|------------------|
| <i>Ackumulerade anskaffningsvärden:</i> | | |
| -Vid årets början | 6 900 000 | - |
| -Förvärv | - | 6 900 000 |
| Redovisat värde vid årets slut | 6 900 000 | 6 900 000 |

Spec av moderföretagets och koncernens innehav av andelar i koncernföretag

| Dotterföretag / Org nr / Säte | Antal andelar | Kapitalandel i % | Rösttalsandel i % | 2023-06-30 Redovisat värde | 2022-06-30 Redovisat värde |
|---------------------------------------------------------|---------------|------------------|-------------------|----------------------------|----------------------------|
| Fiskebäcks Byggnads AB, 556847-2574, Västra Frölunda | 2 000 | 100 | 100 | 6 900 000 | 6 900 000 |
| | | | | 6 900 000 | 6 900 000 |

Not 10 Andelar i intresseföretag

| | 2023-06-30 | 2022-06-30 |
|-----------------------------------------|------------------|------------------|
| Koncern | | |
| <i>Ackumulerade anskaffningsvärden:</i> | | |
| -Vid årets början | 3 340 000 | 3 340 000 |
| Redovisat värde vid årets slut | 3 340 000 | 3 340 000 |
| Moderföretag | | |
| <i>Ackumulerade anskaffningsvärden:</i> | | |
| -Vid årets början | - | - |
| -Inköp | 3 340 000 | - |
| Redovisat värde vid årets slut | 3 340 000 | - |

Specifikation av moderföretagets och koncernens innehav av andelar i intresseföretag

| Intresseföretag / org nr, säte | Andelar antal | i % i) | Kapitalandens värde i koncernen | Redov värde hos moderföretaget |
|------------------------------------------------------|---------------|--------|---------------------------------|--------------------------------|
| Direkt ägda | | | | |
| Kontoret i Göteborg. 556999-2505, Västra frölunda | 200 | 20 | 3 340 000 | 3 340 000 |
| | | | 3 340 000 | 3 340 000 |

i) Ägarandelen av kapitalet avses, vilket även överensstämmer med andelen av rösterna för totalt antal aktier.

Not 11 Förutbetalda kostnader och upplupna intäkter

| | 2023-06-30 | 2022-06-30 |
|------------------------|------------------|---------------|
| Koncern | | |
| Förutbetald leasing | 32 198 | 59 662 |
| Upplupna inkomsträntor | 33 306 | - |
| Upplupna intäkter | 1 742 337 | - |
| Övriga poster | 25 999 | 20 117 |
| | 1 833 840 | 79 779 |

Not 12 Antal aktier och kvotvärde

| | 2023-06-30 | 2022-06-30 |
|--------------|------------|------------|
| antal aktier | 510 | 510 |
| kvotvärde | 100 kr | 100 kr |

Not 13 Disposition av vinst eller förlust

Styrelsen föreslår att fritt eget kapital, kronor 1 800 000, disponeras enligt följande:

| | | |
|-------------------------|--|------------------|
| Balanseras i ny räkning | | 1 800 000 |
| Summa | | 1 800 000 |

Not 14 Övriga avsättningar

| | 2023-06-30 | 2022-06-30 |
|------------------|----------------|----------------|
| Koncern | | |
| Garantiåtaganden | 600 000 | 200 000 |
| | 600 000 | 200 000 |

| <i>Garantiåtaganden</i> | 2023-06-30 | 2022-06-30 |
|-----------------------------------------|----------------|----------------|
| Koncern | | |
| Redovisat värde vid årets ingång | 200 000 | - |
| Avsättningar som gjorts under året | 400 000 | 200 000 |
| Redovisat värde vid årets utgång | 600 000 | 200 000 |

Not 15 Upplupna kostnader och förutbetalda intäkter

| | 2023-06-30 | 2022-06-30 |
|----------------------------------------------|------------------|------------------|
| Koncernen | | |
| Upplupna löner inkl sociala avgifter | 618 290 | 560 035 |
| Upplupna semesterlöner inkl sociala avgifter | 1 833 399 | 1 645 704 |
| | 586 615 | 65 000 |
| | 3 038 304 | 2 270 739 |

Not 16 Ställda säkerheter - koncernen

Ställda säkerheter

| | 2023-06-30 | 2022-06-30 |
|-----------------------------------|------------------|------------------|
| <i>Ställda säkerheter</i> | | |
| <i>Koncernen</i> | | |
| För egna skulder och avsättningar | | |
| Företagsinteckningar | 3 000 000 | 3 000 000 |
| Summa ställda säkerheter | 3 000 000 | 3 000 000 |

Not 17 Koncernuppgifter

Inköp och försäljning inom koncernen

Av moderföretagets totala inköp och försäljning mätt i kronor avser 0 % (0 %) av inköpen och 0 % (0 %) av försäljningen andra företag inom hela den företagsgrupp som företaget tillhör.

2024012505481

Not 17 Nyckeltalsdefinitioner

Rörelsemarginal:
Rörelseresultat / Nettoomsättning.

Balansomslutning:
Totala tillgångar.

Avkastning på sysselsatt kapital:
(Rörelseresultat + finansiella intäkter) / Genomsnittligt sysselsatt kapital.

Finansiella intäkter:
Poster i finansnettot som är hänförliga till tillgångar (som ingår i sysselsatt kapital).

Sysselsatt kapital:
Totala tillgångar - räntefria skulder.

Räntefria skulder:
Skulder som inte är räntebärande. Pensionsskulder ses som räntebärande.

Avkastning på eget kapital:
Årets resultat hänförligt till mfs aktieägare / Genomsnittligt eget kapital hänförligt till mfs aktieägare.


Soliditet:
(Totalt eget kapital + 79,4 % av obeskattade reserver) / Totala tillgångar.

Underskrifter

Göteborg den 23 december 2023



Peter Sjölin
Verkställande direktör


Peter Olsson


Johnny Hansson

Vår revisionsberättelse har lämnats den 28 december 2023

Frejs Revisorer AB


Karin Lindström
Auktoriserad revisor

Revisionsberättelse

Till bolagsstämman i Påvelunds Förvaltning AB
Org.nr 559117-3827

Rapport om årsredovisningen och koncernredovisningen

Uttalanden

Vi har utfört en revision av årsredovisningen och koncernredovisningen för Påvelunds Förvaltning AB för räkenskapsåret 2022-07-01 - 2023-06-30.

Enligt vår uppfattning har årsredovisningen och koncernredovisningen upprättats i enlighet med årsredovisningslagen och ger en i alla väsentliga avseenden rättvisande bild av moderbolagets och koncernens finansiella ställning per 2023-06-30 och av dessas finansiella resultat och kassaflöde för året enligt årsredovisningslagen. Förvaltningsberättelsen är förenlig med årsredovisningens och koncernredovisningens övriga delar.

Vi tillstyrker därför att bolagsstämman fastställer resultaträkningen och balansräkningen för moderbolaget och koncernen.

Grund för uttalanden

Vi har utfört revisionen enligt International Standards on Auditing (ISA) och god revisions sed i Sverige. Vårt ansvar enligt dessa standarder beskrivs närmare i avsnittet *Revisorns ansvar*. Vi är oberoende i förhållande till moderbolaget och koncernen enligt god revisors sed i Sverige och har i övrigt fullgjort vårt yrkesetiska ansvar enligt dessa krav.

Vi anser att de revisionsbevis vi har inhämtat är tillräckliga och ändamålsenliga som grund för våra uttalanden.

Övriga upplysningar

Årsredovisningen och koncernredovisningen för föregående räkenskapsår, 2021-07-01 - 2022-06-30, har inte varit föremål för revision och någon revision av jämförelsetalen i årsredovisningen och koncernredovisningen för räkenskapsåret 2022-07-01 - 2023-06-30 har därmed inte utförts.

Styrelsens och verkställande direktörens ansvar

Det är styrelsen och verkställande direktören som har ansvaret för att årsredovisningen och koncernredovisningen upprättas och att de ger en rättvisande bild enligt årsredovisningslagen. Styrelsen och verkställande direktören ansvarar även för den interna kontroll som de bedömer är nödvändig för att upprätta en årsredovisning och koncernredovisning som inte innehåller några väsentliga felaktigheter, vare sig dessa beror på oegentligheter eller misstag.

Vid upprättandet av årsredovisningen och koncernredovisningen ansvarar styrelsen och verkställande direktören för bedömningen av bolagets och koncernens förmåga att fortsätta verksamheten. De upplyser, när så är tillämpligt, om förhållanden som kan påverka förmågan att fortsätta verksamheten och att använda antagandet om fortsatt drift. Antagandet om fortsatt drift tillämpas dock inte om styrelsen och verkställande direktören avser att likvidera bolaget, upphöra med verksamheten eller inte har något realistiskt alternativ till att göra något av detta.

Revisorns ansvar

Våra mål är att uppnå en rimlig grad av säkerhet om huruvida årsredovisningen och koncernredovisningen som helhet inte innehåller några väsentliga felaktigheter, vare sig dessa beror på oegentligheter eller misstag, och att lämna en revisionsberättelse som innehåller våra uttalanden. Rimlig säkerhet är en hög grad av säkerhet, men är ingen garanti för att en revision som utförs enligt ISA och god revisions sed i Sverige alltid kommer att upptäcka en väsentlig

felaktighet om en sådan finns. Felaktigheter kan uppstå på grund av oegentligheter eller misstag och anses vara väsentliga om de enskilt eller tillsammans rimligen kan förväntas påverka de ekonomiska bes ut som användare fattar med grund i årsredovisningen och koncernredovisningen.

Som del av en revision enligt ISA använder vi professionellt omdöme och har en professionellt skeptisk inställning under hela revisionen. Dessutom:

- identifierar och bedömer vi riskerna för väsentliga felaktigheter i årsredovisningen och koncernredovisningen, vare sig dessa beror på oegentligheter eller misstag, utformar och utför granskningsåtgärder bland annat utifrån dessa risker och inhämtar revisionsbevis som är tillräckliga och ändamålsenliga för att utgöra en grund för våra uttalanden. Risker för att inte upptäcka en väsentlig felaktighet till följd av oegentligheter är högre än för en väsentlig felaktighet som beror på misstag, eftersom oegentligheter kan innefatta agerande i maskopi, förfalskning, avsiktliga utelämnanden, felaktig information eller åsidosättande av intern kontroll.

- skaffar vi oss en förståelse av den del av bolagets interna kontroll som har betydelse för vår revision för att utforma granskningsåtgärder som är lämpliga med hänsyn till omständigheterna, men inte för att uttala oss om effektiviteten i den interna kontrollen.

- utvärderar vi lämpligheten i de redovisningsprinciper som används och rimligheten i styrelsens och verkställande direktörens uppskattningar i redovisningen och tillhörande upplysningar.

- drar vi en slutsats om lämpligheten i att styrelsen och verkställande direktören använder antagandet om fortsatt drift vid upprättandet av årsredovisningen och koncernredovisningen. Vi drar också en slutsats, med grund i de inhämtade revisionsbevisen, om huruvida det finns någon väsentlig osäkerhetsfaktor som avser sådana händelser eller förhållanden som kan leda till betydande tvivel om bolagets och koncernens förmåga att fortsätta verksamheten. Om vi drar slutsatsen att det finns en väsentlig osäkerhetsfaktor, måste vi i revisionsberättelsen fästa uppmärksamheten på upplysningarna i årsredovisningen och koncernredovisningen om den väsentliga osäkerhetsfaktorn eller, om sådana upplysningar är otillräckliga, modifiera uttalandet om årsredovisningen och koncernredovisningen. Våra slutsatser baseras på de revisionsbevis som inhämtas fram till datumet för revisionsberättelsen. Dock kan framtida händelser eller förhållanden göra att ett bolag och en koncern inte längre kan fortsätta verksamheten.

- utvärderar vi den övergripande presentationen, strukturen och innehållet i årsredovisningen och koncernredovisningen, däribland upplysningarna, och om årsredovisningen och koncernredovisningen återger de underliggande transaktionerna och händelserna på ett sätt som ger en rättvisande bild.

- inhämtar vi tillräckliga och ändamålsenliga revisionsbevis avseende den finansiella informationen för enheterna eller affärsaktiviteterna inom koncernen för att göra ett uttalande avseende koncernredovisningen. Vi ansvarar för styrning, övervakning och utförande av koncernrevisionen. Vi är ensamt ansvariga för våra uttalanden.

Vi måste informera styrelsen om bland annat revisionens planerade omfattning och inriktning samt tidpunkten för den. Vi måste också informera om betydelsefulla iakttagelser under revisionen, däribland de eventuella betydande brister i den interna kontrollen som vi identifierat.

Rapport om andra krav enligt lagar och andra författningar

Uttalanden

Utöver vår revision av årsredovisningen och koncernredovisningen har vi även utfört en revision av styrelsens och verkställande direktörens förvaltning för Påvelunds Förvaltning AB för räkenskapsåret 2022-07-01 - 2023-06-30 samt av förslaget till dispositioner beträffande bolagets vinst eller förlust.

Vi tillstyrker att bolagsstämman disponerar vinsten enligt förslaget i förvaltningsberättelsen och beviljar styrelsens ledamöter och verkställande direktören ansvarsfrihet för räkenskapsåret.

Grund för uttalanden

Vi har utfört revisionen enligt god revisions sed i Sverige. Vårt ansvar enligt denna beskrivs närmare i avsnittet

Revisorns ansvar. Vi är oberoende i förhållande till moderbolaget och koncernen enligt god revisorssed i Sverige och har i övrigt fullgjort vårt yrkesetiska ansvar enligt dessa krav.

Vi anser att de revisionsbevis vi har inhämtat är tillräckliga och ändamålsenliga som grund för våra uttalanden.

Styrelsens och verkställande direktörens ansvar

Det är styrelsen som har ansvaret för förslaget till dispositioner beträffande bolagets vinst eller förlust. Vid förslag till utdelning innefattar detta bland annat en bedömning av om utdelningen är försvarlig med hänsyn till de krav som bolagets och koncernens verksamhetsart, omfattning och risker ställer på storleken av moderbolagets och koncernens egna kapital, konsolideringsbehov, likviditet och ställning i övrigt.

Styrelsen ansvarar för bolagets organisation och förvaltningen av bolagets angelägenheter. Detta innefattar bland annat att fortlöpande bedöma bolagets och koncernens ekonomiska situation och att tillse att bolagets organisation är utformad så att bokföringen, medelsförvaltningen och bolagets ekonomiska angelägenheter i övrigt kontrolleras på ett betryggande sätt. Verkställande direktören ska sköta den löpande förvaltningen enligt styrelsens riktlinjer och anvisningar och bland annat vidta de åtgärder som är nödvändiga för att bolagets bokföring ska fullgöras i överensstämmelse med lag och för att medelsförvaltningen ska skötas på ett betryggande sätt.

Revisorns ansvar

Vårt mål beträffande revisionen av förvaltningen, och därmed vårt uttalande om ansvarsfrihet, är att inhämta revisionsbevis för att med en rimlig grad av säkerhet kunna bedöma om någon styrelseledamot eller verkställande direktören i något väsentligt avseende:

- företagit någon åtgärd eller gjort sig skyldig till någon försummelse som kan föranleda ersättningsskyldighet mot bolaget, eller
- på något annat sätt handlat i strid med aktiebolagslagen, årsredovisningslagen eller bolagsordningen.

Vårt mål beträffande revisionen av förslaget till dispositioner av bolagets vinst eller förlust, och därmed vårt uttalande om detta, är att med rimlig grad av säkerhet bedöma om förslaget är förenligt med aktiebolagslagen.

Rimlig säkerhet är en hög grad av säkerhet, men ingen garanti för att en revision som utförs enligt god revisorssed i Sverige alltid kommer att upptäcka åtgärder eller försummelser som kan föranleda ersättningsskyldighet mot bolaget, eller att ett förslag till dispositioner av bolagets vinst eller förlust inte är förenligt med aktiebolagslagen.

Som en del av en revision enligt god revisorssed i Sverige använder vi professionellt omdöme och har en professionellt skeptisk inställning under hela revisionen. Granskningen av förvaltningen och förslaget till dispositioner av bolagets vinst eller förlust grundar sig främst på revisionen av räkenskaperna. Vilka tillkommande granskningsåtgärder som utförs baseras på vår professionella bedömning med utgångspunkt i risk och väsentlighet. Det innebär att vi fokuserar granskningen på sådana åtgärder, områden och förhållanden som är väsentliga för verksamheten och där avsteg och överträdelser skulle ha särskild betydelse för bolagets situation. Vi går igenom och prövar fattade beslut, beslutsunderlag, vidtagna åtgärder och andra förhållanden som är relevanta för vårt uttalande om ansvarsfrihet. Som underlag för vårt uttalande om styrelsens förslag till dispositioner beträffande bolagets vinst eller förlust har vi granskat om förslaget är förenligt med aktiebolagslagen.

Göteborg den 28 december 2023

Frejs Revisorer AB



Karin Lindström
Auktoriserad revisor