


Årsredovisning
för
Hugo Lindersson Kläder AB
556116-4376

Räkenskapsåret
2023-05-01 - 2024-04-30

Fastställelseintyg

Undertecknad styrelseledamot i Hugo Lindersson Kläder AB intygar, dels att denna kopia av årsredovisningen stämmer överens med originalet, dels att resultaträkningen och balansräkningen i årsredovisningen har fastställts på årsstämman den 18 september 2024. Årsstämman beslutade att godkänna styrelsens förslag till resultatdisposition.

Stockholm den 18 september 2024



Svante Björk

Årsredovisning

för

Hugo Lindersson Kläder AB

556116-4376

Räkenskapsåret

2023-05-01 - 2024-04-30

Innehållsförteckning

Förvaltningsberättelse	2
Resultaträkning	3
Balansräkning	4
Noter	6

Styrelsen och verkställande direktören för Hugo Lindersson Kläder AB avger följande årsredovisning för räkenskapsåret 2023-05-01 - 2024-04-30.

Årsredovisningen är upprättad i svenska kronor, SEK. Om inte annat särskilt anges, redovisas alla belopp i hela kronor (kr). Uppgifter inom parentes avser föregående år.

Förvaltningsberättelse

Verksamheten

Allmänt om verksamheten

Verksamheten består av fastighetsutveckling inom EU, handel med aktier och handel med kläder genom intressebolag.

Företaget har sitt säte i Stockholm.

Flerårsöversikt (tkr)	2023/24	2022/23	2021/22	2020/21
Nettoomsättning	0	0	29 042	24 821
Resultat efter finansiella poster	-403	-3 290	-7 684	-2 302
Soliditet (%)	74	72	79	85

Kommentar till Flerårsöversikten

Omsättningen varierar mellan åren beroende på bolagets strategi för värdepappersportföljen.

Förändringar i eget kapital (Tkr)

	Aktie- kapital	Reserv- fond	Balanserat resultat	Årets resultat	Totalt
Belopp vid årets ingång	2 300	460	15 147	-3 290	14 617
Disposition enligt beslut av årsstämman:					
Balanseras i ny räkning			-3 290	3 290	0
Årets resultat				-403	-403
Belopp vid årets utgång	2 300	460	11 857	-403	14 214

Resultatdisposition

Styrelsen föreslår att till förfogande stående vinstmedel (kronor):

balanserad vinst	11 856 961
årets förlust	-403 293
	11 453 668
disponeras så att	
i ny räkning överföres	11 453 668
	11 453 668

Företagets resultat och ställning i övrigt framgår av efterföljande resultat- och balansräkning med noter.

Resultaträkning

Not

2023-05-01
-2024-04-30

2022-05-01
-2023-04-30

Rörelseintäkter, lagerförändringar m. m.

Övriga rörelseintäkter

245 339

1 002 025

Summa rörelseintäkter, lagerförändringar m.m.

245 339

1 002 025

Rörelsekostnader

Övriga externa kostnader

-214 554

-868 577

Personalkostnader

2

0

-202 314

Av- och nedskrivningar av materiella
anläggningstillgångar

-6 912

-15 417

Summa rörelsekostnader

-221 467

-1 086 308

Rörelseresultat

23 872

-84 283

Finansiella poster

Resultat från övriga finansiella anläggningstillgångar

-1 091 374

-2 254 857

Övriga ränteintäkter och liknande resultatposter

145

173

Nedskrivningar av finansiella anläggningstillgångar och
kortfristiga placeringar

707 779

-821 344

Räntekostnader och liknande resultatposter

-43 715

-130 145

Summa finansiella poster

-427 165

-3 206 173

Resultat efter finansiella poster

-403 293

-3 290 456

Resultat före skatt

-403 293

-3 290 456

Årets resultat

-403 293

-3 290 456

Balansräkning

Not

2024-04-30

2023-04-30

TILLGÅNGAR

Anläggningstillgångar

Materiella anläggningstillgångar

Inventarier

3

205 804

212 716

Summa materiella anläggningstillgångar

205 804

212 716

Finansiella anläggningstillgångar

Andelar i koncernföretag

4

1 497 246

1 121 246

Fordringar hos koncernföretag

5

7 185 558

7 563 558

Andelar i intresseföretag och gemensamt styrda företag

6

1 410 579

1 434 579

Fordringar hos intresseföretag och gemensamt styrda företag

7

7 066 907

6 911 034

Andra långfristiga värdepappersinnehav

8

451 865

1 552 543

Andra långfristiga fordringar

9

48 100

48 100

Summa finansiella anläggningstillgångar

17 660 255

18 631 059

Summa anläggningstillgångar

17 866 059

18 843 775

Omsättningstillgångar

Kortfristiga fordringar

Övriga fordringar

1 389 742

1 360 772

Summa kortfristiga fordringar

1 389 742

1 360 772

Kassa och bank

Kassa och bank

22 021

50 506

Summa kassa och bank

22 021

50 506

Summa omsättningstillgångar

1 411 763

1 411 278

SUMMA TILLGÅNGAR

19 277 821

20 255 053

Balansräkning

Not

2024-04-30

2023-04-30

EGET KAPITAL OCH SKULDER

Eget kapital

Bundet eget kapital

Aktiekapital

2 300 000

2 300 000

Reservfond

460 000

460 000

Summa bundet eget kapital

2 760 000

2 760 000

Fritt eget kapital

Balanserat resultat

11 856 961

15 147 417

Årets resultat

-403 293

-3 290 456

Summa fritt eget kapital

11 453 668

11 856 961

Summa eget kapital

14 213 668

14 616 961

Långfristiga skulder

Checkräkningskredit

10

492 597

1 084 568

Övriga skulder

4 478 635

3 728 635

Summa långfristiga skulder

4 971 232

4 813 202

Kortfristiga skulder

Leverantörsskulder

32 925

467 794

Övriga skulder

17 714

43 972

Upplupna kostnader och förutbetalda intäkter

42 281

313 123

Summa kortfristiga skulder

92 921

824 889

SUMMA EGET KAPITAL OCH SKULDER

19 277 821

20 255 053

Noter

Not 1 Redovisningsprinciper

Allmänna upplysningar

Årsredovisningen är upprättad i enlighet med årsredovisningslagen och Bokföringsnämndens allmänna råd (BFNAR 2016:10) om årsredovisning i mindre företag.

Avskrivning

Tillämpade avskrivningstider:

Inventarier 5 år

Not 2 Medelantalet anställda

	2023-05-01 -2024-04-30	2022-05-01 -2023-04-30
Medelantalet anställda	2	2

Not 3 Inventarier

	2024-04-30	2023-04-30
Ingående anskaffningsvärden	59 585	569 585
Försäljningar/utrangeringar	0	-510 000
Utgående ackumulerade anskaffningsvärden	59 585	59 585
Ingående avskrivningar	-48 058	-449 140
Försäljningar/utrangeringar	0	416 500
Årets avskrivningar	-6 912	-15 417
Utgående ackumulerade avskrivningar	-54 970	-48 057
Ej avskrivningsbara inventarier	201 189	201 189
Utgående ackumulerade anskaffningsvärden	201 189	201 189
Utgående redovisat värde	205 804	212 717

2024112711957

Not 4 Andelar i koncernföretag

	2024-04-30	2023-04-30
Ingående anskaffningsvärden	1 821 246	1 591 246
Lämnat villkortat aktieägartillskott	376 000	230 000
Utgående ackumulerade anskaffningsvärden	2 197 246	1 821 246
Ingående nedskrivningar	-700 000	-700 000
Utgående ackumulerade nedskrivningar	-700 000	-700 000
Utgående redovisat värde	1 497 246	1 121 246

Not 5 Fordringar hos koncernföretag

	2024-04-30	2023-04-30
Ingående anskaffningsvärden	7 563 558	7 512 464
Tillkommande fordringar	264 000	281 094
Avgående fordringar	-642 000	-230 000
Utgående ackumulerade anskaffningsvärden	7 185 558	7 563 558
Utgående redovisat värde	7 185 558	7 563 558

Not 6 Andelar i intresseföretag och gemensamt styrda företag

	2024-04-30	2023-04-30
Ingående anskaffningsvärden	8 776 674	7 946 674
Inköp	826 000	0
Lämnat villkorat aktieägartillskott	0	830 000
Utgående ackumulerade anskaffningsvärden	9 602 674	8 776 674
Ingående nedskrivningar	-7 342 095	-6 512 095
Årets nedskrivningar	-850 000	-830 000
Utgående ackumulerade nedskrivningar	-8 192 095	-7 342 095
Utgående redovisat värde	1 410 579	1 434 579

2024112711958

Not 7 Fordringar hos intresseföretag och gemensamt styrda företag

	2024-04-30	2023-04-30
Ingående anskaffningsvärden	7 761 034	8 384 447
Tillkommande fordringar	190 491	622 681
Avgående fordringar	-884 618	-1 246 094
Utgående ackumulerade anskaffningsvärden	7 066 907	7 761 034
Ingående nedskrivningar	-850 000	-1 130 000
Återförda nedskrivningar	850 000	280 000
Utgående ackumulerade nedskrivningar	0	-850 000
Utgående redovisat värde	7 066 907	6 911 034

Not 8 Andra långfristiga värdepappersinnehav

	2024-04-30	2023-04-30
Ingående anskaffningsvärden	10 117 936	7 270 594
Inköp	237 923	8 105 283
Försäljningar	-8 771 625	-5 257 941
Utgående ackumulerade anskaffningsvärden	1 584 234	10 117 936
Ingående nedskrivningar	-8 565 393	-7 210 672
Återförda nedskrivningar	7 433 024	0
Årets nedskrivningar	0	-1 354 721
Utgående ackumulerade nedskrivningar	-1 132 369	-8 565 393
Utgående redovisat värde	451 865	1 552 543

Not 9 Andra långfristiga fordringar

	2024-04-30	2023-04-30
Ingående anskaffningsvärden	1 055 350	1 055 350
Avgående fordringar	-591 046	0
Utgående ackumulerade anskaffningsvärden	464 304	1 055 350
Ingående nedskrivningar	-1 007 250	-757 250
Återförda nedskrivningar	591 046	0
Årets nedskrivningar	0	-250 000
Utgående ackumulerade nedskrivningar	-416 204	-1 007 250
Utgående redovisat värde	48 100	48 100

2024112711959

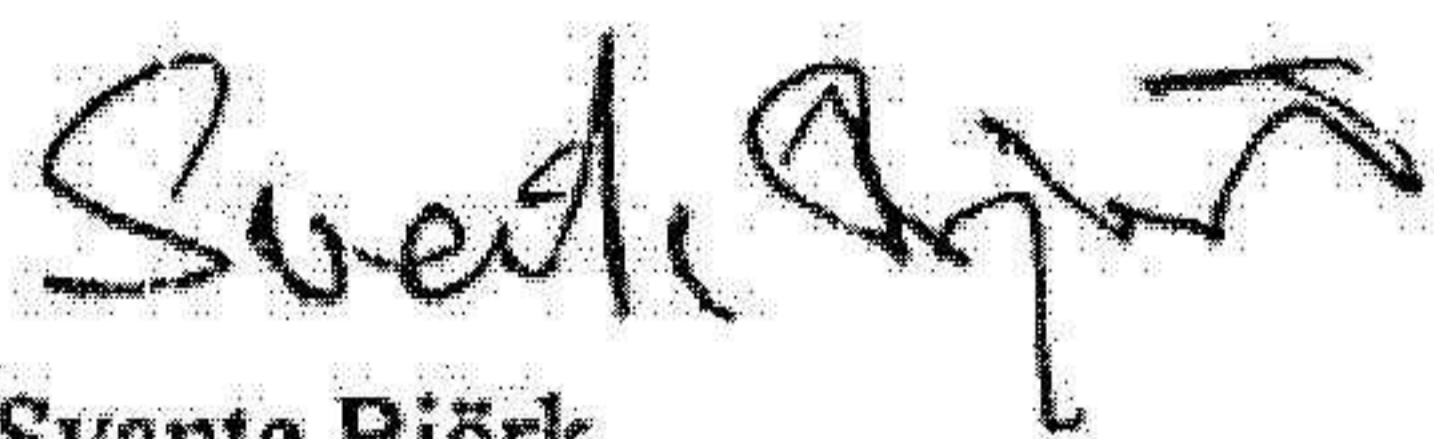
Not 10 Checkräkningskredit

	2024-04-30	2023-04-30
Beviljat belopp på checkräkningskredit uppgår till	1 527 370	2 128 857
Utnyttjad kredit uppgår till	492 598	1 084 568


Not 12 Ställda säkerheter

	2024-04-30	2023-04-30
Företagsinteckning	5 000 000	5 000 000
	5 000 000	5 000 000


Stockholm den 18 september 2024




Svante Björk
Verkställande direktör




Maria Björk




Johan Strömberg



Andreas Björk



Staffan Ewerth



Barbro Björk