

Årsredovisning för

Gråmunkehöga LSS Boende AB
559131-8877Räkenskapsåret
2021-01-01 - 2021-12-31**Innehållsförteckning:****Sida**

Förvaltningsberättelse	2-3
Resultaträkning	4
Balansräkning	5-6
Noter	7-9
Underskrifter	10

Fastställelseintyg

Undertecknad styrelseledamot i Gråmunkehöga LSS Boende AB intygar härmed dels att denna kopia av årsredovisningen överensstämmer med originalet, dels att resultat- och balansräkningen fastställts på årsstämma 2022-~~06~~-~~30~~. Stämman beslutade också att godkänna styrelsens förslag till resultatdisposition.

Stockholm 2022-~~06~~-~~30~~

Tommi Aarnio
Styrelseledamot

Förvaltningsberättelse

Styrelsen för Gråmunkehöga LSS Boende AB, 559131-8877, med säte i Stockholm, får härmed avge årsredovisning för räkenskapsåret 2021-01-01 - 2021-12-31.

Allmänt om verksamheten

Bolaget bildades 2016.

Föremålet för bolagets verksamhet är att äga lös egendom samt därmed förenlig verksamhet.

Utveckling av företagets verksamhet, resultat och ställning

Belopp i kr

	2021-12-31	2020-12-31	2019-12-31	2018-12-31
Nettoomsättning	1 370 411	1 020 838		
Rörelsemarginal %	55,8	23,1		
Balansomslutning	15 726 849	16 925 807	8 251 058	66 000
Avkastning på sysselsatt kapital %	5,0	1,4	-0,9	
Avkastning på eget kapital %	26,9	-16,4	-132,9	-83,9
Soliditet %	7,6	7,7	0,8	74,1


Definitioner: se not 13

Väsentliga händelser under räkenskapsåret

Eget kapital

	Aktiekapital, nyemission under reg	Belopp i kr
Bundet eget kapital		
Ingående balans	50 000	
Justerad ingående balans	50 000	
Förändringar direkt mot eget kapital		
Summa	-	
Transaktioner med ägare		
Summa	-	
Omföring mellan poster i eget kapital		
Summa	-	
Vid årets utgång	50 000	

Balanserat
resultat inkl
årets resultat
åttokopiens överensstämmelse
med originallet intygas:



2022090905150

Fritt eget kapital	
Ingående balans	1 248 977
Justerad ingående balans	1 248 977
Årets resultat	-105 325
<i>Förändringar i redovisade värden som redovisas direkt mot eget kapital</i>	-
Summa	<u>-105 325</u>
<i>Transaktioner med ägare</i>	
Erhållna aktieägarettillskott	0
Summa	<u>0</u>
<i>Omföring mellan poster i eget kapital</i>	
Summa	<u>-</u>
Vid årets utgång	<u>1 143 653</u>

Förslag till disposition av företagets vinst eller förlust

Styrelsen föreslår att fritt eget kapital, kronor 1 143 653, disponeras enligt följande:

	<i>Belopp i kr</i>
Balanseras i ny räkning	1 143 653
Summa	<u>1 143 653</u>

Vad beträffar resultat och ställning i övrigt hänvisas till efterföljande resultat- och balansräkning med tillhörande noter.

Fotokopians överensstämmelse
med originalet intygas:



2022090905151

Resultaträkning

<i>belopp i kr</i>	<i>Not</i>	<i>2021-01-01 - 2021-12-31</i>	<i>2020-01-01 - 2020-12-31</i>
Nettoomsättning		1 370 411	1 020 838
Övriga rörelseintäkter		50 435	47 326
		<u>1 420 846</u>	<u>1 068 164</u>
Rörelsens kostnader			
Råvaror och förnödenheter			-34 193
Övriga externa kostnader		-172 728	-435 175
Av- och nedskrivningar av materiella och immateriala anläggningstillgångar		-483 914	-362 578
Rörelseresultat		<u>764 204</u>	<u>236 218</u>
Resultat från finansiella poster			
Resultat från övriga värdepapper och fordringar	3	18 500	0
Räntekostnader och liknande resultatposter	4	-461 148	-449 447
Resultat efter finansiella poster		<u>321 556</u>	<u>-213 229</u>
Koncernbidrag, utbetald		<u>-426 880</u>	<u>0</u>
		-426 880	0
Resultat före skatt		-105 324	-213 229
Skatt på årets resultat	5	0	-26 556
Årets resultat		<u>-105 324</u>	<u>-239 785</u>

Fotokopians överensstämmelse
med originalet intygas:




2022090905152

Balansräkning

<i>belopp i kr</i>	<i>Not</i>	<i>2021-12-31</i>	<i>2020-12-31</i>
TILLGÅNGAR			
Anläggningstillgångar			
Materiella anläggningstillgångar			
Byggnader & mark	6	14 896 127	15 336 795
Inventarier, verktyg och installationer	7	572 706	615 952
Pågående nyanläggningar och förskott avseende materiella anläggningstillgångar	8	0	0
		15 468 833	15 952 747
Summa anläggningstillgångar		15 468 833	15 952 747
Omsättningstillgångar			
Kortfristiga fordringar			
Kundfordringar		254 361	270 522
Förutbetalda kostnader och upplupna intäkter		2 255	3 395
		256 616	273 917
Kassa och bank		1 400	699 143
Summa omsättningstillgångar		258 016	973 060
SUMMA TILLGÅNGAR		15 726 849	16 925 807

Fotokopians överensstämmelse
med originalet intygas:



.....

2022090905153

Balansräkning

<i>belopp i kr</i>	<i>Not</i>	<i>2021-12-31</i>	<i>2020-12-31</i>
EGET KAPITAL OCH SKULDER			
Eget kapital			
<i>Bundet eget kapital</i>			
Aktiekapital		50 000	50 000
		<u>50 000</u>	<u>50 000</u>
<i>Fritt eget kapital</i>			
Balanserad vinst eller förlust		1 248 977	1 487 462
Årets resultat		-105 325	-239 785
		<u>1 143 653</u>	<u>1 247 677</u>
Summa eget kapital		1 193 653	1 297 677
<i>Långfristiga skulder</i>			
Skulder till koncernföretag	9	13 984 794	15 278 237
		<u>13 984 794</u>	<u>15 278 237</u>
<i>Kortfristiga skulder</i>			
Leverantörsskulder		3 697	416
Skulder till koncernföretag		426 880	0
Upplupna kostnader och förutbetalda intäkter		117 826	349 477
		<u>548 402</u>	<u>349 893</u>
SUMMA EGET KAPITAL OCH SKULDER		15 726 849	16 925 807

Fotokopians överensstämmelse
med originalet intygas:


.....

Noter

Not 1 Redovisningsprinciper

Belopp i kr om inget annat anges

Allmänna redovisningsprinciper

Årsredovisningen har upprättats i enlighet med årsredovisningslagen och Bokföringsnämndens allmänna råd BFNAR 2012:1 Årsredovisning och koncernredovisning (K3).

Värderingsprinciper m.m

Tillgångar, avsättningar och skulder har värderats utifrån anskaffningsvärden om inget annat anges nedan.

Finansiella tillgångar och skulder

Finansiella tillgångar och skulder redovisas i enlighet med kapitel 11 (Finansiella instrument värderade utifrån anskaffningsvärde) i BFNAR 2012:1

Skatt

Skatt på årets resultat i resultaträkningen består av aktuell skatt och uppskjuten skatt. Aktuell skatt är inkomstskatt för innevarande räkenskapsår som avser årets skattepliktiga resultat och den del av tidigare räkenskapsårs inkomstskatt som ännu inte redovisats. Uppskjuten skatt är inkomstskatt för skattepliktigt resultat avseende framtida räkenskapsår till följd av tidigare transaktioner och händelser.

Not 2 Anställda och personalkostnader

Bolaget har ej haft några anställda under verksamhetsåret. Ersättningar till styrelsen har ej utgått.

Not 3 Resultat från övriga värdepapper och fordringar som är anläggningstillgångar

belopp i kr	2021-01-01 -	2020-01-01 -
	2021-12-31	2020-12-31
Ränteintäkter, koncernföretag	18 500	0
Summa	18 500	0

Not 4 Räntekostnader och liknande resultatposter

belopp i kr	2021-01-01 -	2020-01-01 -
	2021-12-31	2020-12-31
Räntekostnader, koncernföretag	461 013	449 447
Räntekostnader, övriga	135	0
Summa	461 148	449 447

Not 5 Skatt på årets resultat

belopp i kr	2021-01-01 -	2020-01-01 -
	2021-12-31	2020-12-31
Uppskjuten skatt	0	-26 556
Summa	0	-26 556

Fotokopians överensstämmelse
med originalet intygas:



Not 6 Byggnader och mark

<i>belopp i kr</i>	2021-01-01 - 2021-12-31	2020-01-01 - 2020-12-31
Akkumulerade anskaffningsvärden		
- Vid årets början	15 666 954	2 322 000
- Nyanskaffningar	0	7 478 902
Omklassificeringar	0	5 866 052
Vid årets slut	15 666 954	15 666 954
Akkumulerade avskrivningar		
- Vid årets början	-330 159	0
- Årets avskrivning	-440 668	-330 159
Vid årets slut	-770 827	-330 159
Redovisat värde vid årets slut	14 896 127	15 336 795
Varav mark	5 139 291	5 139 291
Omklassificeringar	810 463	
Akkumulerade anskaffningsvärden		
Vid årets slut	5 949 754	5 139 291

Not 7 Inventarier, verktyg och installationer

<i>belopp i kr</i>	2021-12-31	2020-12-31
Akkumulerade anskaffningsvärden	615 952	0
-Nyanskaffningar		648 371
Vid årets slut	615 952	648 371
Akkumulerade avskrivningar		
- Vid årets början	-32 419	0
-Årets avskrivning	-43 246	-32 419
	-75 665	-32 419
Redovisat värde vid årets slut	540 287	615 952


Not 8 Pågående nyanläggningar och förskott materiella anläggningstillgångar

<i>belopp i kr</i>	2021-12-31	2020-12-31
Vid årets början	0	5 866 052
Rörelseförvärv	0	-5 866 052
Omklassificeringar		
Redovisat värde vid årets slut	0	0

Not 9 Långfristiga skulder

<i>belopp i kr</i>	2021-12-31	2020-12-31
Skulder som förfaller senare än ett år från balansdagen		
Skulder som förfaller senare än fem år från balansdagen		
Skulder till moderföretag	7 168 457	6 615 127
Skulder till koncernföretag	6 816 337	8 663 110
	13 984 794	15 278 237

Fotokopians överensstämmelse
med originalet intygas:



Not 10 Ställda säkerheter och eventalförpliktelser

Ställda säkerheter

<i>belopp i kr</i>	<i>2021-12-31</i>	<i>2020-12-31</i>
<i>För egna skulder och avsättningar</i>		
Fastighetsinteckningar	0	0
Summa ställda säkerheter	0	0

Eventalförpliktelser

Inga eventalförpliktelser

Not 11 Väsentliga händelser efter räkenskapsårets slut

Efter räkenskapsårets slut har inga väsentliga händelser inträffat.

Not 12 Koncernuppgifter

Företaget är helägt dotterföretag till Hoivatilat Holding AB, org nr 559192-8311 med säte i Stockholm. Hoivatilat Holding AB ingår i en koncern där Hoivatilat Oyj, org nr 2241238-0 med säte i Finland, upprättar koncernredovisning för den största koncernen. Det utländska moderföretagets koncernredovisning finns att tillgå hos Hoivatilat Oyj.

Not 13 Nyckeltalsdefinitioner

Rörelsemarginal:

Rörelseresultat / Nettomsättning

Balansomslutning

Totala tillgångar

Avkastning på sysselsatt kapital:

(Rörelseresultat + finansiella intäkter) / sysselsatt kapital

Finansiella intäkter

Poster i finansnettot som är hänförliga till tillgångar (som ingår i sysselsatt kapital)

Räntfria skulder

Skulder som inte är räntebärande. Pensionsskulder ses som räntebärande


Avkastning på eget kapital

Resultat efter finansiella poster / Justerat eget kapital

Soliditet

(Totalt eget kapital + (100 % - aktuell bolagsskattesats av obeskattade reserver)) / Totala tillgångar

Fotokopians överensstämmelse
med originalet intygas:




.....

2022090905157


Underskrifter

Stockholm 2022 - 06 - 30

Tommi Aarnio
Styrelseledamot



Fotokopians överensstämmelse
med originalet intygas:


.....