

ZAVA Tec AB  
Starvägen 26  
824 33 HUDIKSVALL

Bolagsverket

2022-06-22

## Årsredovisning

för

**ZAVA Tec AB**

(556974-1456)

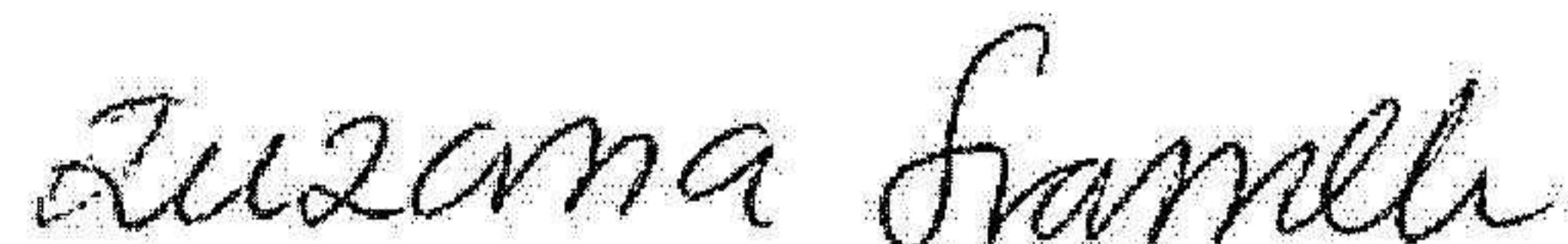
Räkenskapsåret

210101 - 211231

### Fastställelseintyg

Undertecknad styrelseledamot intygar härmed dels att denna kopia av årsredovisningen överensstämmer med originalet, dels att resultat- och balansräkningen fastställts på ordinarie bolagsstämma 2022-05-17. Stämman beslöt också att godkänna styrelsens förslag till resultatdisposition.

Hudiksvall 2022-05-17



Zuzana Sramek  
Verkställande direktör  
Ordförande

## FÖRVALTNINGSBERÄTTELSE

### Verksamhet

Bolaget skall bedriva konsultativ verksamhet inom teknik och ekonomi samt tillverkning och försäljning av gummiringar.

Bolagets har sitt säte i Hudiksvall.

Spridningen av coronaviruset har inte påverkat utvecklingen av företagets verksamhet, ställning och resultat.

*Företagets förväntade framtida utveckling.*

COVID-19 utbrottet i början av 2020 har på kort tid gett stora effekter på ekonomin i allmänhet.

Bolaget riskerar att påverkas negativt av detta men vi kan i dagsläget inte fullt ut bedöma vilka effekter pandemin kan få för bolaget under det kommande räkenskapsåret.

### Resultat och ställning

#### Översikt

	2021-12-31	2020-12-31	2019-12-31	2018-12-31
Nettoomsättning	989 146	882 537	679 598	973 491
Resultat efter finansiella poster	71 390	169 484	15 394	178 664
Balansomslutning	646 243	574 094	469 403	679 300
Soliditet	89%	90%	82%	70%

#### Förändring eget kapital

	210101 - 211231		
	Aktie- kapital	Balanserat resultat	Årets resultat
Årets förändring av eget kapital			
Belopp vid årets ingång	50 000	335 566	133 219
Disposition av föreg. års resultat		133 219	-133 219
Årets resultat			56 681
Belopp vid årets utgång	50 000	468 785	56 681

#### Förslag till vinstdisposition

Styrelsen föreslår att till förfogande stående medel	
balanserat resultat	468 785
årets resultat	56 681
<b>Totalt</b>	<b>525 466</b>
disponeras för	
utdelning	100 000
överföring till balanserat resultat	425 466
<b>Totalt</b>	<b>525 466</b>

Den föreslagna värdeöverföringen i form av utdelning reducerar bolagets soliditet till 74%.

Soliditeten är mot bakgrund av att bolagets verksamhet fortsatt bedrivs med lönsamhet betryggande.

Likviditeten i bolaget bedöms kunna upprätthållas på en likaledes betryggande nivå.

Styrelsens uppfattning är att den föreslagna utdelningen ej hindrar bolaget från att fullgöra sina förpliktelser på kort och lång sikt, ej heller att fullgöra erforderliga investeringar. Den föreslagna utdelningen kan därmed försvaras med hänsyn till vad som anförs i ABL 17 kap § 2-3 st.

Utdelningen kommer att regleras via skuldföring.

Bolagets resultat och ställning i övrigt framgår av efterföljande balansräkning med tilläggsupplysningar.

<b>RESULTATRÄKNING</b>	Not	210101-211231	200101-201231
<b>Rörelseintäkter</b>			
Nettoomsättning		989 146	882 537
Övriga rörelseintäkter		0	50 335
<b>Summa rörelseintäkter</b>		<b>989 146</b>	<b>932 872</b>
<b>Rörelsekostnader</b>			
Råvaror och förnödenheter		-134 340	-168 317
Övriga externa kostnader		-293 240	-85 480
Personalkostnader	1	-489 308	-482 715
<b>Summa rörelsekostnader</b>		<b>-916 888</b>	<b>-736 512</b>
<b>Rörelseresultat</b>		<b>72 258</b>	<b>196 360</b>
<b>Finansiella poster</b>			
Övriga ränteintäkter och liknande intäkter		17	0
Räntekostnader och liknande kostnader		-885	-26 871
<b>Summa finansiella poster</b>		<b>-868</b>	<b>-26 871</b>
<b>Resultat före skatt</b>		<b>71 390</b>	<b>169 489</b>
<b>Skatter</b>			
Skatt på årets resultat		-14 709	-36 270
<b>Årets resultat</b>		<b>56 681</b>	<b>133 219</b>

<b>BALANSRÄKNING</b>	Not	211231	201231
<b>TILLGÅNGAR</b>			
<b>Omsättningstillgångar</b>			
<i>Varulager mm</i>			
Färdiga varor och handelsvaror		172 204	139 608
<i>Summa varulager</i>		<i>172 204</i>	<i>139 608</i>
<i>Kortfristiga fordringar</i>			
Kundfordringar		109 999	59 597
Övriga fordringar		32 030	39 468
Förutbetalda kostnader och upplupna intäkter		610	590
<i>Summa kortfristiga fordringar</i>		<i>142 639</i>	<i>99 655</i>
<i>Kassa och bank</i>			
Kassa och bank		331 400	334 831
<i>Summa kassa och bank</i>		<i>331 400</i>	<i>334 831</i>
<b>Summa omsättningstillgångar</b>		<b>646 243</b>	<b>434 486</b>
<b>SUMMA TILLGÅNGAR</b>		<b>646 243</b>	<b>574 094</b>
 <b>EGET KAPITAL OCH SKULDER</b>			
<i>Bundet eget kapital</i>			
Aktiekapital (1000 st)		50 000	50 000
<i>Summa bundet eget kapital</i>		<i>50 000</i>	<i>50 000</i>
<i>Fritt eget kapital</i>			
Balanserat resultat		468 785	335 566
Årets resultat		56 681	133 219
<i>Summa fritt eget kapital</i>		<i>525 466</i>	<i>468 785</i>
<b>Summa eget kapital</b>		<b>575 466</b>	<b>518 785</b>
<b>Kortfristiga skulder</b>			
Leverantörsskulder		0	1 825
Övriga skulder		64 580	45 816
Upplupna kostnader och förutbetalda intäkter		6 197	7 668
<b>Summa kortfristiga skulder</b>		<b>70 777</b>	<b>55 309</b>
<b>SUMMA EGET KAPITAL OCH SKULDER</b>		<b>646 243</b>	<b>574 094</b>

## Redovisningsprinciper och bokslutskommentarer

Belopp i kr om inget annat anges

### Allmänna redovisningsprinciper

Årsredovisningen är upprättad i enlighet med årsredovisningslagen och Bokföringsnämndens allmänna råd (BFNAR 2016:10) om årsredovisning i mindre bolag.

### Definition av nyckeltal

#### *Soliditet*

Eget kapital och obeskattade reserver med avdrag för uppskjuten skatt i förhållande till balansomslutningen.

### Intäkter

#### *Tjänste- och entreprenaduppdrag*

Företagets intäkter från uppdrag på löpande räkning redovisas enligt huvudregeln.

## Noter

### UPPLYSNINGAR TILL RESULTATRÄKNINGEN

211231

201231

#### 1 Personal

Medelantalet anställda har varit:

Totalt

1

1

1

1

#### 2 Ställda säkerheter och eventalförpliktelser

Ställda säkerheter

Inga

Inga

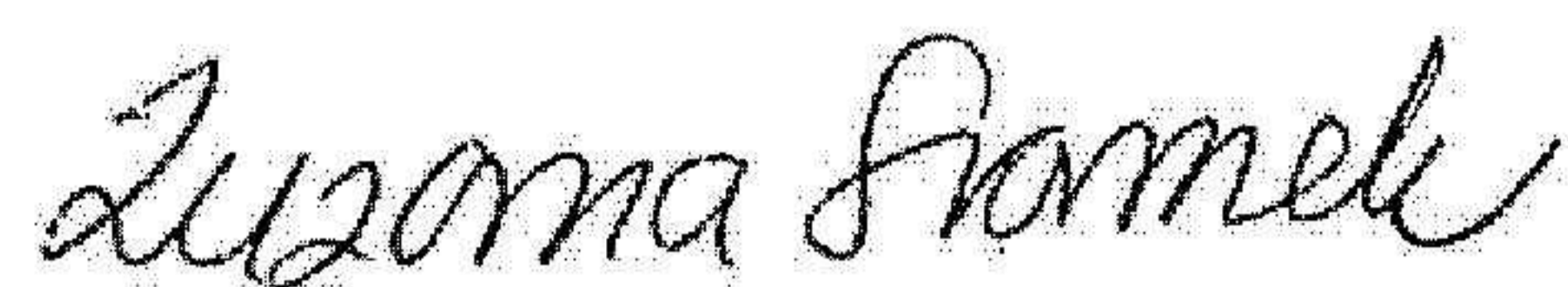
Eventalförpliktelser

Inga

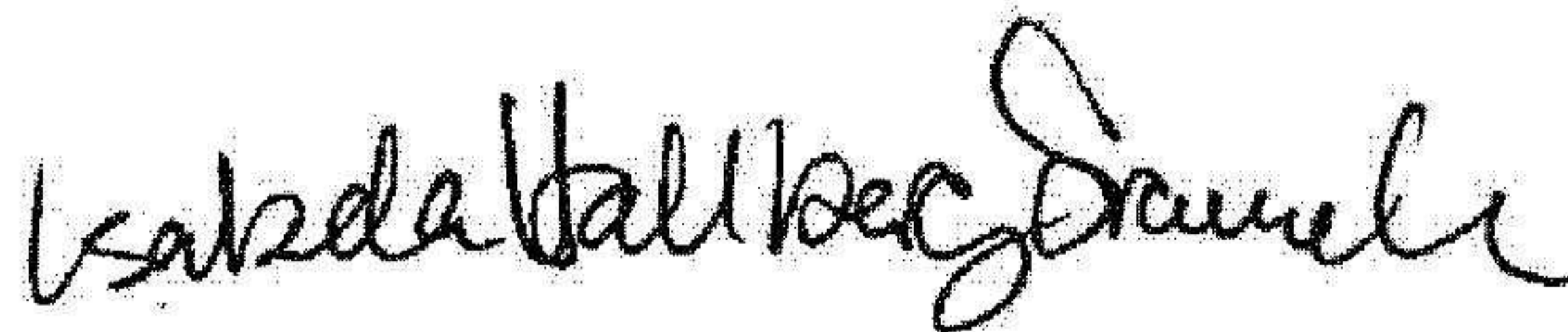
Inga

UNDERSKRIFTER

Hudiksvall 2022-05-17



Zuzana Sramek  
Verkställande direktör  
Ordförande



Isabella Hallberg-Sramek