

**Somas Instrument AB**  
**Org nr 556219-7664**

2023031503545

**Årsredovisning och koncernredovisning för räkenskapsåret**  
**2021-09-01 - 2022-08-31**

Styrelsen och verkställande direktören avger följande årsredovisning och koncernredovisning.

Innehåll	Sida
- förvaltningsberättelse	2
- koncernresultaträkning	6
- koncernbalansräkning	7
- koncernens förändringar i eget kapital	9
- kassaflödesanalys för koncernen	10
- moderbolagets resultaträkning	11
- moderbolagets balansräkning	12
- moderbolagets förändringar i eget kapital	14
- kassaflödesanalys för moderbolaget	15
- noter, gemensamma för moderbolag och koncern	16

Styrelsens säte: Säffle

Företagets redovisningsvaluta: Svenska kronor (SEK)

Om inte annat särskilt anges, redovisas alla belopp i tusental kronor. Uppgifter inom parentes avser föregående år.

**Undertecknad styrelseledamot och VD i Somas Instrument AB intygar, dels att denna kopia av årsredovisningen överensstämmer med originalet, dels att resultaträkningen och balansräkningen samt koncernresultaträkningen och koncernbalansräkningen fastställts på årsstämma den 12 januari 2023.**

**Årsstämman beslöt att godkänna styrelsens förslag till vinstdisposition.**

Säffle den 12 januari 2023

  
 Peter Hägg

## Förvaltningsberättelse

### Information om verksamheten

SOMAS utvecklar, producerar och marknadsför regler- och avstängningsventiler tillverkade i rostfritt, syrafast stål till hela världen. SOMAS finns representerade inom de flesta branscher och har representanter över hela världen. SOMAS huvudkontor och produktion finns i egna lokaler i Säffle. Namnet SOMAS kommer av initialerna Sliperi Och Mekaniska Arbeten Säffle. Företaget har en lång tradition bakom sig som ventiltillverkare och grundades redan 1945.

SOMAS köper in gjutgods och komponenter som bearbetas och monteras till färdiga ventiler och styrdon. Verksamheten bedrivs i AB Somas Ventiler och Somas Instrument AB i Säffle samt via egna försäljningsbolag i Norge, Tyskland och Frankrike, samt egen representation i Kina. Övrig försäljning sker via ett nätverk externa representanter.

SOMAS är certifierad enligt ISO 9001, ISO 14001 och ISO 45001.

### Ägarförhållanden och koncernstruktur

Somas Instrument AB ägs av Peter Hägg och Lars Hägg. AB Somas Ventiler, AB Glaciären, Somas AS i Norge och Somas GmbH i Tyskland är helägda dotterföretag till Somas Instrument AB. Somas S.A.R.L. i Frankrike ägs till 75% av Somas Instrument AB och till 25% av AB Somas Ventiler.

### Flerårsjämförelse

Koncernens och moderbolagets ekonomiska utveckling i sammandrag.

	<u>2021/22</u>	<u>2020/21</u>	<u>2019/20</u>	<u>2018/19</u>	<u>2017/18</u>
<u>Koncernen</u>					
Nettoomsättning	471 124	379 002	420 873	382 289	405 467
Resultat efter finansiella poster	92 945	55 105	67 299	63 296	59 661
Balansomslutning	454 755	407 232	412 977	376 575	358 237
Soliditet %	85	86	84	84	85
Antal anställda	182	171	171	165	159
<u>Moderbolaget</u>					
Nettoomsättning	451 142	359 128	398 599	364 275	389 253
Resultat efter finansiella poster	58 990	55 015	41 977	50 123	52 614
Balansomslutning	186 420	188 509	191 717	157 330	153 674
Soliditet %	89	85	78	88	86
Antal anställda	27	29	30	30	28

### Verksamheten under räkenskapsåret

Under året har koncernens försäljning och produktion ökat påtagligt. En omsättning på drygt 470 mkr är återigen rekord för koncernen. Ett antal nya applikationer har etablerats på marknaden med bra mottagande. Det gäller både ventiler till det marina segmentet och ventiler för cellulosaindustri.

Nya rekord för koncernens orderingång har satts under året. Orderstocken i augusti 2022 är mer än dubbelt så stor som i augusti 2021. Produktionen vid koncernens anläggning i Säffle har förstärkts med fler anställda under året och utökad maskinkapacitet. Flera nya bearbetningsmaskiner har tillkommit. Koncernen har en fortsatt hög investeringstakt med 15 mkr under 2021/22.

## Miljö

Koncernen bedriver tillståndspliktig verksamhet enligt miljöbalken i dotterföretaget AB Somas Ventiler. Tillståndet avser produktion av metallvaror och omfattar stoftutsläpp och buller. Under 2022/23 bedöms AB Somas Ventilens produktionsvolym ligga inom beslutat tillstånd. Den tillståndspliktiga verksamheten motsvarar huvuddelen av AB Somas Ventilens nettoomsättning.

## Hållbarhetsrapport

Vårt långsiktiga arbete för en hållbar framtid är förankrat i en kultur i företaget som värnar våra medarbetare, miljön och samhället omkring oss samt att leverera kvalitet till våra kunder. Detta synliggörs bland annat genom ISO certifiering för kvalite, miljö och arbetsmiljö.

Sedan januari 2020 är SOMAS anslutet till UN Global Compact. Genom att vara medlem i UN Global Compact har vi förbundit oss att arbeta i linje med FN:s globala mål och Agenda 2030 för en hållbar framtid. Vi arbetar med de globala mål som är relevanta för oss genom UN Globals 10 principer inom områdena mänskliga rättigheter, arbetstagarrättigheter, miljöarbete och motverkan av korruption.

Genom vår uppförandekod för leverantörer ställer vi krav kring miljö, arbetsrätt, mänskliga rättigheter och antikorrupcion.

SOMAS redovisar följande Hållbarhetsområden

- miljö
- personal
- samhällsansvar
- mänskliga rättigheter
- antikorrupcion

## Miljö

Med vårt miljöarbete tar vi ansvar genom att vi utvecklar och tillhandahåller våra produkter/tjänster, så att vi bidrar till ett hållbart och resurseffektivt samhälle.

Vi vill att våra produkter ska hålla länge. När de går sönder ska de gå att reparera för att förlänga livstiden ytterligare. När produkterna slutligen kasseras, ska de ingående komponenterna kunna tas omhand och återvinnas i möjligaste mån. Metallen i våra produkter kan smältas ner och bilda råvara till nya produkter.

SOMAS huvudsakliga miljöpåverkan består av:

- Användning av råmaterial för tillverkning
- Förbrukning och användning av kemikalier

- Målning av produkter
- Uppkomst och hantering av metallavfall, samt farligt avfall
- Förbrukning av energi för drift och uppvärmning
- In- och utgående transporter

Därutöver finns det indirekt miljöpåverkan hos både underleverantörer och kunder.

För att hålla fokus på och minska den negativa miljöpåverkan arbetar vi aktivt och systematiskt med att hushålla med råvaror, material och energi, förebygga föroreningar, minska användningen av farliga ämnen, samt verka för återanvändning och återvinning.

### **Personal**

Arbetsmiljön i vår verksamhet ska vara sådan att de som arbetar hos oss inte drabbas av ohälsa eller kommer till skada. SOMAS arbetsmiljö ska också vara sådan att våra medarbetare trivs och kan utvecklas både yrkesmässigt och som individer. Arbetsmiljöarbetet ska genomsyra alla beslut som fattas och alla aktiviteter som genomförs. Vi accepterar ingen form av mobbning eller trakasserier på vår arbetsplats. Vår arbetsmiljö ska präglas av öppenhet och alla individer ska behandlas jämlikt och med respekt.

Vi arbetar aktivt och systematiskt med arbetsmiljön och säkerheten i vår verksamhet. Detta arbete sker i samverkan mellan arbetsgivare och arbetstagare där skyddsombuden har en central roll.

### **Samhällsansvar**

Vi vill bidra till ett socialt hållbart samhälle. Vi anser att samhällsansvar handlar om ansvar både internt och externt. Vi strävar efter att betraktas som en betrodd lokal samarbetspartner och att bygga ömsesidiga relationer med våra intressenter.

### **Mänskliga rättigheter**

Vi stödjer och respekterar skyddet av de internationellt erkända mänskliga rättigheterna så som de definieras i FN:s allmänna deklaration om de mänskliga rättigheterna. Vi godkänner inte arbetsförhållanden eller sådan behandling som strider mot lagstiftning eller bestämmelser i något land. Vi accepterar inga former av diskriminering eller särbehandling.

### **Antikorrruption**

SOMAS uppförandekod innebär att affärer ska präglas av rättvisa. Vi får inte erbjuda kunder, potentiella kunder, regeringar, myndigheter eller företrädare för sådana enheter, några belöningar eller fördelar i strid med antingen tillämpliga lagar eller rimlig och allmänt accepterad affärspraxis.

De anställda får inte acceptera betalningar, gåvor eller andra former av ersättning från en tredje part som kan påverka deras objektivitet i deras affärsbeslut.

Ingen form av utpressning och mutor, inklusive olämpliga erbjudanden för betalningar till eller från anställda eller organisationer, tolereras.

## Resultat och ställning

Resultatet av koncernens och moderbolagets verksamhet samt den ekonomiska ställningen vid räkenskapsårets utgång framgår i övrigt av efterföljande resultaträkningar och balansräkningar med noter.

## Framtida utveckling

Löpande investeringar i produktionslokaler och maskiner skapar, tillsammans med kompetens- och produktutveckling, goda förutsättningar för en fortsatt rationell produktion med höga kvalitetskrav. Koncernens framtida utveckling är till stor del beroende av hur den allmänna industrikonjunkturen, kostnaden för metallråvaror och valutakurser utvecklas.

## Förslag till vinstdisposition

Till årsstämmans förfogande står följande vinstmedel:

Balanserat resultat	113 334 600
Årets resultat	47 434 194
	<hr/>
	kronor 160 768 794

Styrelsen föreslår att vinstmedlen disponeras så att till aktieägarna utdelas	20 000 000
i ny räkning överförs	140 768 794
	<hr/>
	kronor 160 768 794

## Styrelsens yttrande över den föreslagna vinstutdelningen

Styrelsens uppfattning är att den föreslagna utdelningen ej hindrar bolaget från att fullgöra sina förpliktelser på kort och lång sikt, ej heller att fullgöra erforderliga investeringar. Den föreslagna värdeöverföringen kan därmed försvaras med hänsyn till vad som anförs i ABL 17 kap 3 § 2-3 st. (försiktighetsregeln).

<b>Koncernresultaträkning</b>	<b>Not</b>	<b>2021-09-01 -2022-08-31</b>	<b>2020-09-01 -2021-08-31</b>
<b>Rörelsens intäkter m m</b>			
Nettoomsättning		471 124	379 002
Förändring av lager av produkter i arbete och färdiga varor		24 327	2 299
<b>Summa intäkter m m</b>		<u>495 451</u>	<u>381 301</u>
<b>Rörelsens kostnader</b>			
Råvaror och förnödenheter		-213 465	-145 122
Övriga externa kostnader	4	-73 929	-52 277
Personalkostnader	5, 6, 7	-125 534	-119 162
Avskrivningar av materiella anläggningstillgångar		-9 791	-9 781
<b>Summa rörelsens kostnader</b>		<u>-422 719</u>	<u>-326 342</u>
<b>Rörelseresultat</b>		72 732	54 959
<b>Resultat från finansiella investeringar</b>			
Resultat från värdepapper		20 204	-
Ränteintäkter		9	147
<b>Summa resultat från finansiella investeringar</b>		<u>20 213</u>	<u>147</u>
<b>Resultat efter finansiella poster</b>		92 945	55 106
Skatt	8	-19 386	-10 811
<b>Årets resultat</b>		<u>73 559</u>	<u>44 295</u>

2023031503551

<b>Koncernbalansräkning</b>	<b>Not</b>	<b>2022-08-31</b>	<b>2021-08-31</b>
<b>Tillgångar</b>			
<b>Anläggningstillgångar</b>			
<u>Materiella anläggningstillgångar</u>			
Byggnader och mark	9	24 791	26 786
Maskiner och andra tekniska anläggningar	10	43 289	44 365
Inventarier, verktyg och installationer	11	21 648	19 548
Pågående nyanläggningar	12	11 375	5 022
		<u>101 103</u>	<u>95 721</u>
<u>Finansiella anläggningstillgångar</u>			
Långfristiga värdepappersinnehav		10	10
Övriga långfristiga fordringar		2 571	1 295
Uppskjuten skattefordran	13	-	1 130
		<u>2 581</u>	<u>2 435</u>
<b>Summa anläggningstillgångar</b>		<u>103 684</u>	<u>98 156</u>
<b>Omsättningstillgångar</b>			
<u>Varulager m m</u>			
Råvaror och förnödenheter		56 229	37 025
Varor under tillverkning		67 999	41 262
Färdiga varor och handelsvaror		11 061	14 094
		<u>135 289</u>	<u>92 381</u>
<u>Kortfristiga fordringar</u>			
Kundfordringar		42 164	44 272
Övriga kortfristiga fordringar		7 237	5 706
Förutbetalda kostnader och upplupna intäkter		1 660	2 558
		<u>51 061</u>	<u>52 536</u>
<u>Kassa och bank</u>		<u>164 721</u>	<u>164 159</u>
<b>Summa omsättningstillgångar</b>		<u>351 071</u>	<u>309 076</u>
<b>Summa tillgångar</b>		<u>454 755</u>	<u>407 232</u>

<b>Koncernbalansräkning</b>	<b>Not</b>	<b>2022-08-31</b>	<b>2021-08-31</b>
<b>Eget kapital och skulder</b>			
<b>Eget kapital</b>			
Aktiekapital		5 000	5 000
Annat eget kapital		381 837	346 968
<b>Summa eget kapital</b>		<u>386 837</u>	<u>351 968</u>
<b>Avsättningar</b>			
Avsättning för skatt	13	4 594	-
<b>Kortfristiga skulder</b>			
Leverantörsskulder		22 375	14 469
Övriga kortfristiga skulder		9 025	8 489
Upplupna kostnader och förutbetalda intäkter	14	31 924	32 306
<b>Summa kortfristiga skulder</b>		<u>63 324</u>	<u>55 264</u>
<b>Summa eget kapital och skulder</b>		<u>454 755</u>	<u>407 232</u>

### Koncernens förändringar i eget kapital

	<u>Aktie- kapital</u>	Fria reserver och årets <u>resultat</u>	Summa eget <u>kapital</u>
<b>Eget kapital 2020-08-31</b>	<b>5 000</b>	<b>342 935</b>	<b>347 935</b>
Valutakursdifferens vid omräkning av utlandsverksamheter		-262	-262
Årets resultat		44 295	44 295
Utdelning	<u>          </u>	<u>-40 000</u>	<u>-40 000</u>
<b>Eget kapital 2021-08-31</b>	<b>5 000</b>	<b>346 968</b>	<b>351 968</b>
Valutakursdifferens vid omräkning av utlandsverksamheter		1 310	1 310
Årets resultat		73 559	73 559
Utdelning	<u>          </u>	<u>-40 000</u>	<u>-40 000</u>
<b>Eget kapital 2022-08-31</b>	<b>5 000</b>	<b>381 837</b>	<b>386 837</b>

2023031503553

2023031503554

<b>Kassaflödesanalys för koncernen</b>	<b>2021-09-01 -2022-08-31</b>	<b>2020-09-01 -2021-08-31</b>
<b>Den löpande verksamheten</b>		
Inbetalningar från kunder	473 232	384 588
Utbetalningar till leverantörer och anställda	-425 212	-326 906
	<hr/>	<hr/>
<b>Kassaflöde från den löpande verksamheten före betalda räntor och inkomstskatter</b>	48 020	57 682
Erhållen ränta	172	179
Betald inkomstskatt	-12 676	-13 171
	<hr/>	<hr/>
<b>Kassaflöde från den löpande verksamheten</b>	<u>35 516</u>	<u>44 690</u>
<b>Investeringsverksamheten</b>		
Försäljning av långfristiga placeringar	20 204	3 934
Investering i materiella anläggningstillgångar	-15 478	-8 376
Försäljning av materiella anläggningstillgångar	320	40
	<hr/>	<hr/>
<b>Kassaflöde från investeringsverksamheten</b>	<u>5 046</u>	<u>-4 402</u>
<b>Finansieringsverksamheten</b>		
Utdelning	-40 000	-40 000
	<hr/>	<hr/>
<b>Kassaflöde från finansieringsverksamheten</b>	<u>-40 000</u>	<u>-40 000</u>
<b>Förändring av likvida medel</b>	562	288
Likvida medel vid årets början	164 159	163 871
	<hr/>	<hr/>
<b>Likvida medel vid årets slut</b>	<u>164 721</u>	<u>164 159</u>

<b>Moderbolagets resultaträkning</b>	<b>Not</b>	<b>2021-09-01 -2022-08-31</b>	<b>2020-09-01 -2021-08-31</b>
<b>Rörelsens intäkter m m</b>			
Nettoomsättning	15	451 152	359 128
<b>Summa intäkter m m</b>		451 152	359 128
<b>Rörelsens kostnader</b>			
Handelsvaror	15	-352 269	-282 611
Övriga externa kostnader		-26 185	-14 404
Personalkostnader	5, 6, 7	-26 435	-29 192
<b>Summa rörelsens kostnader</b>		-404 889	-326 207
<b>Rörelseresultat</b>		46 263	32 921
<b>Resultat från finansiella investeringar</b>			
Resultat från andelar i koncernföretag		2 586	21 825
Resultat från övriga värdepapper		10 134	-
Ränteintäkter		7	269
<b>Summa resultat från finansiella investeringar</b>		12 727	22 094
<b>Resultat efter finansiella poster</b>		58 990	55 015
Skatt	8	-11 556	-6 063
<b>Årets resultat</b>		<u>47 434</u>	<u>48 952</u>

2023031503555

<b>Moderbolagets balansräkning</b>	<b>Not</b>	<b>2022-08-31</b>	<b>2021-08-31</b>
<b>Tillgångar</b>			
<b>Anläggningstillgångar</b>			
<u>Finansiella anläggningstillgångar</u>			
Andelar i koncernföretag	16	5 892	5 893
Övriga långfristiga värdepappersinnehav		10	10
Uppskjutna skattefordringar	13	4 916	7 242
Övriga långfristiga fordringar		2 544	1 270
		<u>13 362</u>	<u>14 415</u>
<b>Summa anläggningstillgångar</b>		<u>13 362</u>	<u>14 415</u>
<b>Omsättningstillgångar</b>			
<u>Kortfristiga fordringar</u>			
Kundfordringar		35 829	37 425
Fordringar hos koncernföretag		6 159	5 997
Aktuella skattefordringar		1 388	2 734
Övriga kortfristiga fordringar		3 953	2 011
Förutbetalda kostnader och upplupna intäkter		914	802
		<u>48 243</u>	<u>48 969</u>
<u>Kortfristiga placeringar</u>		-	3 934
<u>Kassa och bank</u>		124 815	121 191
<b>Summa omsättningstillgångar</b>		<u>173 058</u>	<u>174 094</u>
<b>Summa tillgångar</b>		<u>186 420</u>	<u>188 509</u>

2023031503557

<b>Moderbolagets balansräkning</b>	<b>Not</b>	<b>2022-08-31</b>	<b>2021-08-31</b>
<b>Eget kapital och skulder</b>			
<b>Eget kapital</b>			
<u>Bundet eget kapital</u>			
Aktiekapital	17	5 000	5 000
Reservfond		1 000	1 000
		<u>6 000</u>	<u>6 000</u>
<u>Fritt eget kapital</u>			
Balanserat resultat	18	113 335	104 383
Årets resultat		47 434	48 952
		<u>160 769</u>	<u>153 335</u>
<b>Summa eget kapital</b>		<u>166 769</u>	<u>159 335</u>
<b>Kortfristiga skulder</b>			
Leverantörsskulder		1 066	659
Skulder till koncernföretag		120	10 628
Övriga kortfristiga skulder		5 822	3 580
Upplupna kostnader och förutbetalda intäkter	14	12 643	14 307
		<u>19 651</u>	<u>29 174</u>
<b>Summa kortfristiga skulder</b>		<u>19 651</u>	<u>29 174</u>
<b>Summa eget kapital och skulder</b>		<u>186 420</u>	<u>188 509</u>

**Moderbolagets förändringar i eget kapital**

	<u>Aktie- kapital</u>	<u>Reserv- fond</u>	<u>Övrigt fritt eget kapital</u>	<u>Summa eget kapital</u>
<b>Eget kapital 2020-08-31</b>	<b>5 000</b>	<b>1 000</b>	<b>144 383</b>	<b>150 383</b>
Årets resultat			48 952	48 952
Utdelning			<u>-40 000</u>	<u>-40 000</u>
<b>Eget kapital 2021-08-31</b>	<b>5 000</b>	<b>1 000</b>	<b>153 335</b>	<b>159 335</b>
Årets resultat			47 434	47 434
Utdelning			<u>-40 000</u>	<u>-40 000</u>
<b>Eget kapital 2022-08-31</b>	<b>5 000</b>	<b>1 000</b>	<b>160 769</b>	<b>166 769</b>

2023031503558



## Noter, gemensamma för moderbolag och koncern

### Not 1 Redovisningsprinciper

Årsredovisningen upprättas med tillämpning av årsredovisningslagen och Bokföringsnämndens allmänna råd BFNAR 2012:1 (K3).

Tillämpade redovisnings- och värderingsprinciper är oförändrade i jämförelse med föregående år.

#### Koncernredovisning

Koncernens bokslut är upprättat enligt förvärvsmetoden. Mellanhavanden mellan koncernföretag elimineras i sin helhet. Dotterföretag i andra länder upprättar sin årsredovisning i utländsk valuta. Omräkning av posterna i dessa företags balans- och resultaträkningar görs till balansdagens kurs respektive genomsnittskurs för den period respektive affärshändelse ägde rum. De omräkningsdifferenser som uppkommer redovisas i koncernens egna kapital.

#### Utländska valutor

Fordringar och skulder i utländsk valuta värderas enligt balansdagens kurs. I de fall valutasäkringsåtgärd genomförts, t ex terminssäkring, används terminskursen. Vid valutasäkring av framtida budgeterade flöden omvärderas inte säkringsinstrumenten vid förändrade valutakurser. Hela effekten av förändringar i valutakurserna redovisas i resultaträkningen när säkringsinstrumenten förfaller till betalning.

#### Intäkter

Försäljning av varor redovisas vid leverans av produkter till kunden, i enlighet med försäljningsvillkoren. Försäljning redovisas netto efter moms, rabatter och kursdifferenser vid försäljning i utländsk valuta.

#### Inkomstskatter

Aktuella skatter värderas utifrån de skattesatser och skatteregler som gäller på balansdagen. Uppskjutna skatter värderas utifrån de skattesatser och skatteregler som är beslutade före balansdagen. Uppskjuten skattefordran avseende underskottsavdrag eller andra framtida skattemässiga avdrag redovisas i den utsträckning det är sannolikt att avdraget kan avräknas mot överskott vid framtida beskattning. Fordringar och skulder netto redovisas endast när det finns en legal rätt till kvittning. Aktuell skatt, liksom förändring i uppskjuten skatt, redovisas i resultaträkningen.

#### Materiella anläggningstillgångar

Materiella anläggningstillgångar redovisas till anskaffningsvärde minskat med avskrivningar. Materiella anläggningstillgångar skrivs av systematiskt över tillgångens bedömda nyttjandeperiod.

Följande avskrivningstider tillämpas:

Byggnader 25 år, Maskiner och tekniska anläggningar 20 år samt Inventarier, verktyg och installationer 5-7 år

#### Leasingavtal

Samtliga leasingavtal där företaget är leasetagare redovisas som operationell leasing (hyresavtal), oavsett om avtalen är finansiella eller operationella.

### **Varulager**

Varulagret värderas, med tillämpning av först-in först-ut principen, till det lägsta av anskaffningsvärdet och det verkliga värdet på balansdagen. Anskaffningsvärdet för egentillverkade hel- och halv fabrikat har beräknats till varornas tillverkningskostnader inklusive skälig andel av indirekta tillverkningskostnader. Verkligt värde baseras på förväntat försäljningsvärde minskat med förväntade försäljningskostnader. Vid värdering av förväntat försäljningsvärde beaktas även förekomst av trögrörlighet och övertalighet i lager.

### **Finansiella instrument**

Finansiella instrument värderas utifrån anskaffningsvärde enligt K3 kapitel 11. Finansiella instrument som redovisas i balansräkningen inkluderar kundfordringar och övriga fordringar, kortfristiga placeringar, leverantörsskulder och låneskulder. Finansiella tillgångar tas bort från balansräkningen när rätten att erhålla kassaflöden från instrumentet har löpt ut eller överförs och koncernen har överfört i stort sett alla risker och förmåner som är förknippade med äganderätten. Finansiella skulder tas bort från balansräkningen när förpliktelse har reglerats eller på annat sätt upphört.

#### Kundfordringar och övriga fordringar

Fordringar tas upp till det belopp som förväntas bli inbetalt efter avdrag för individuellt bedömda osäkra fordringar.

#### Leverantörsskulder

Leverantörsskulder redovisas initialt till anskaffningsvärde efter avdrag för transaktionskostnader.

#### Kvittning av finansiell fordran och finansiell skuld

En finansiell tillgång och en finansiell skuld kvittas och redovisas med ett nettobelopp i balansräkningen endast då legal kvittningsrätt föreligger samt då en reglering med ett nettobelopp avses ske eller då en samtida avyttring av tillgången och reglering av skulden avses ske.

### **Bokslutsdispositioner**

Förändringar av obeskattade reserver redovisas som bokslutsdispositioner i resultaträkningen. Koncernbidrag redovisas som bokslutsdispositioner.

### **Ersättningar till anställda**

#### Kortfristiga ersättningar

Kortfristiga ersättningar utgörs av lön, sociala avgifter, betald semester, betald sjukfrånvaro, sjukvård och bonus. Kortfristiga ersättningar redovisas som en kostnad och en skuld då det finns en legal eller informell förpliktelse att betala ut en ersättning.

### **Nyckeltalsdefinitioner**

#### Soliditet

Eget kapital och obeskattade reserver (med avdrag för uppskjuten skatt) i förhållande till balansomslutningen.

## Not 2 Uppskattningar och bedömningar

Upprättandet av bokslut och tillämpning av redovisningsprinciper, baseras ofta på ledningens bedömningar, uppskattningar och antaganden som anses vara rimliga vid den tidpunkt då bedömningen görs. Uppskattningar och bedömningar är baserade på historiska erfarenheter och ett antal andra faktorer, som under rådande omständigheter anses vara rimliga. Resultatet av dessa används för att bedöma de redovisade värdena på tillgångar och skulder, som inte annars framgår tydligt från andra källor. Det verkliga utfallet kan avvika från dessa uppskattningar och bedömningar. Uppskattningar och antaganden ses över regelbundet. Väsentliga uppskattningar görs vid värdering av finansiella anläggningstillgångar, varulager och kundfordran.

Inga väsentliga källor till osäkerhet i uppskattningar och antaganden på balansdagen bedöms kunna innebära en betydande risk för en väsentlig justering av redovisade värden för tillgångar och skulder under nästa räkenskapsår.

## Not 3 Uppgift om moderföretag och koncern

Bolaget är moderföretag till de helägda dotterföretagen AB Somas Ventiler, 556078-6682, Säffle, Somas AS, 974 500 965, Åmot, Norge, Somas SARL, B 351135108, Sélestat, Frankrike, AB Glaciären, 556324-2022, Säffle och Somas GmbH, 41460B17321, Kaarst, Tyskland och upprättar koncernredovisning.

## Not 4 Ersättning till revisorer

	<u>2021-09-01</u> <u>-2022-08-31</u>	<u>2020-09-01</u> <u>-2021-08-31</u>
<u>PwC</u>		
Revisionsuppdraget	199	193
Revisionsverksamhet utöver revisionsuppdraget	27	21
Skatterådgivning	25	25
Övriga tjänster	11	36
	<u>262</u>	<u>275</u>
<u>Övriga</u>		
Revisionsuppdraget	105	100
Revisionsverksamhet utöver revisionsuppdraget	13	5
Skatterådgivning	13	5
	<u>131</u>	<u>110</u>
Summa	<u>393</u>	<u>385</u>
Koncernen totalt	<u>393</u>	<u>385</u>

**Not 5 Medelantal anställda, löner, andra ersättningar och sociala avgifter**

	<u>2021-09-01</u> <u>-2022-08-31</u>	<u>2020-09-01</u> <u>-2021-08-31</u>
<u>Koncernen</u>		
Kvinnor	36	38
Män	146	133
	<u>          </u>	<u>          </u>
Antal anställda	<u>182</u>	<u>171</u>
<u>Moderbolaget</u>		
Kvinnor	6	6
Män	21	23
	<u>          </u>	<u>          </u>
Antal anställda	<u>27</u>	<u>29</u>
<u>Koncernen</u>		
Löner och ersättningar uppgår till Styrelse och verkställande direktör	5 403	5 392
Övriga anställda	83 482	75 845
	<u>          </u>	<u>          </u>
Totala löner och ersättningar	88 885	81 237
Sociala avgifter enligt lag och avtal	29 680	26 979
Pensionskostnader (styrelse och VD 245 tkr (351 tkr))	8 361	9 467
	<u>          </u>	<u>          </u>
Totala löner, ersättningar, sociala avgifter och pensionskostnader för koncernen	<u>126 926</u>	<u>117 683</u>
<u>Moderbolaget</u>		
Löner och ersättningar uppgår till Styrelse och verkställande direktör	2 183	2 195
Övriga anställda	16 192	16 406
	<u>          </u>	<u>          </u>
Totala löner och ersättningar	18 375	18 601
Sociala avgifter enligt lag och avtal	6 498	6 649
Pensionskostnader (styrelse och VD 10 tkr (131 tkr))	2 598	3 545
	<u>          </u>	<u>          </u>
Totala löner, ersättningar, sociala avgifter och pensionskostnader för moderbolaget.	<u>27 471</u>	<u>28 795</u>

Kapitalförsäkringar till ett sammanlagt anskaffningsvärde av 6.000 tkr har upptagits till 0 tkr.  
 Kapitalförsäkringarna är nedskrivna till 0 tkr pga att de är pantsatta för utfästelse.

2023031503563

13

**Not 6 Styrelse och företagsledning**

Moderbolagets styrelse består av 6 personer, varav 1 kvinna och 5 män. Koncernens ledningsgrupp består av 8 personer.

**Not 7 Utfästelser till ledande befattningshavare**

Det finns inga avtal om avgångsersättning till ledande befattningshavare.

**Not 8 Skatt på årets resultat**

	Koncernen		Moderbolaget	
	2021-09-01 -2022-08-31	2020-09-01 -2021-08-31	2021-09-01 -2022-08-31	2020-09-01 -2021-08-31
Aktuell skatt	-13 662	-10 328	-9 229	-6 555
Uppskjuten skatt	-5 724	-483	-2 327	492
Skatt på årets resultat	<u>-19 386</u>	<u>-10 811</u>	<u>-11 556</u>	<u>-6 063</u>
Redovisat resultat före skatt	92 945	55 106	58 990	55 015
Skatt beräknad enligt gällande skattesats	-19 147	-11 793	-12 152	-11 773
Skatteeffekt av ej skattepliktiga intäkter och ej avdragsgilla kostnader	251	716	302	504
Skatteeffekt av ej skattepliktig utdelning	-	-	533	4 714
Skatteeffekt av ej skattepliktig reavinst	4 270	-	2 088	-
Skatt hänförlig till tidigare års redovisade resultat	43	-	-	-
Effekt av utländska skattesatser	-230	-226	-	-
Skatteeffekt av temporära skillnader pensioner	-4 573	492	-2 327	492
Redovisad skattekostnad	<u>-19 386</u>	<u>-10 811</u>	<u>-11 556</u>	<u>-6 063</u>

**Not 9 Byggnader och mark**

	<u>2022-08-31</u>	<u>2021-08-31</u>
<u>Koncernen</u>		
Ingående anskaffningsvärden	78 118	77 429
-Investeringar	70	689
	<hr/>	<hr/>
Utgående ackumulerade anskaffningsvärden	78 188	78 118
Ingående avskrivningar	-51 333	-49 298
Årets förändringar		
-Avskrivningar	-2 065	-2 035
	<hr/>	<hr/>
Utgående ackumulerade avskrivningar	-53 398	-51 333
	<hr/>	<hr/>
Utgående restvärde enligt plan	<u>24 790</u>	<u>26 785</u>

**Not 10 Maskiner och andra tekniska anläggningar**

	<u>2022-08-31</u>	<u>2021-08-31</u>
<u>Koncernen</u>		
Ingående anskaffningsvärden	128 189	129 916
Årets förändringar		
-Inköp	2 566	483
-Försäljningar och uttrangeringar	-2 461	-2 210
	<hr/>	<hr/>
Utgående ackumulerade anskaffningsvärden	128 294	128 189
Ingående avskrivningar	-83 825	-82 477
Årets förändringar		
-Avskrivningar	-3 642	-3 558
-Försäljningar och uttrangeringar	2 461	2 210
	<hr/>	<hr/>
Utgående ackumulerade avskrivningar	-85 006	-83 825
	<hr/>	<hr/>
Utgående restvärde enligt plan	<u>43 288</u>	<u>44 364</u>

**Not 11 Inventarier, verktyg och installationer**

	<u>2022-08-31</u>	<u>2021-08-31</u>
<u>Koncernen</u>		
Ingående anskaffningsvärden	49 921	48 422
Årets förändringar		
-Inköp	1 569	2 182
-Omföring från pågående nyanläggningar	4 920	349
-Försäljningar och utrangeringar	-1 286	-1 006
-Omräkningsdifferens	-41	-26
	<hr/>	<hr/>
Utgående ackumulerade anskaffningsvärden	55 083	49 921
Ingående avskrivningar	-30 373	-27 243
Årets förändringar		
-Försäljningar och utrangeringar	1 286	1 006
-Avskrivningar	-4 348	-4 136
	<hr/>	<hr/>
Utgående ackumulerade avskrivningar	-33 435	-30 373
	<hr/>	<hr/>
Utgående restvärde enligt plan	<u>21 648</u>	<u>19 548</u>

**Not 12 Pågående nyanläggningar**

	<u>2022-08-31</u>	<u>2021-08-31</u>
Ingående nedlagda kostnader	5 022	349
Under året nedlagda kostnader	11 273	5 022
Under året överfört till inventarier	-4 920	-349
	<hr/>	<hr/>
Utgående nedlagda kostnader	<u>11 375</u>	<u>5 022</u>

2023031503567

**Not 13 Uppskjuten skatt**

	Koncernen		Moderbolaget	
	2021-09-01 -2022-08-31	2020-09-01 -2021-08-31	2021-09-01 -2022-08-31	2020-09-01 -2021-08-31
Uppskjuten skatt på obeskattade reserver	-10 402	-9 634	-	-
Uppskjuten skattefordran avseende kostnader för pensioner som förväntas bli avdragsgilla kommande år	5 669	10 625	4 916	7 242
Uppskjuten skatt på internvinst i lager	128	128	-	-
Uppskjuten skatt på övriga temporära skillnader	11	11	-	-
	<u>-4 594</u>	<u>1 130</u>	<u>4 916</u>	<u>7 242</u>

**Not 14 Upplupna kostnader och förutbetalda intäkter**

	2022-08-31	2021-08-31
<u>Koncernen</u>		
Upplupna löner	3 140	1 369
Upplupna semesterlöner	9 928	9 247
Upplupna sociala avgifter	12 042	15 971
Övriga poster	6 814	5 719
Summa	<u>31 924</u>	<u>32 306</u>
<u>Moderbolag</u>		
Upplupna löner	502	237
Upplupna semesterlöner	2 528	2 468
Upplupna sociala avgifter	6 113	8 227
Övriga poster	3 500	3 375
Summa	<u>12 643</u>	<u>14 307</u>

**Not 15 Inköp och försäljningar mellan koncernföretag**

Bolagets nettoomsättning avser i huvudsak försäljning till externa bolag. Bolagets varukostnad avser i huvudsak inköp från koncernföretag.

2023031503568

**Not 16 Andelar i koncernföretag**

	<b>Org nr</b>	<b>Säte</b>
AB Somas Ventiler	556078-6682	Säffle
Somas AS	974 500 965	Åmot, Norge
Somas SARL	B 351135108	Sélestat, Frankrike
AB Glaciären	556324-2022	Säffle
Somas GmbH	41460B17321	Kaarst, Tyskland

	<u>Kapitalandel %</u>	<u>Rösträttsandel %</u>	<u>Antal aktier</u>	<u>Bokfört värde</u>
AB Somas Ventiler	100	100	2 000	4 040
Somas AS	100	100	1	294
Somas SARL	75	75	1 125	88
AB Glaciären	100	100	1 000	120
Somas GmbH	100	100	1	<u>1 351</u>
Summa				<u>5 893</u>

**Not 17 Antal aktier och kvotvärde**

Aktiekapitalet består av 50 000 st aktier med kvotvärde 100 kr.

**Not 18 Förslag till disposition av resultatet**

	<u>2021-09-01</u> <u>-2022-08-31</u>	<u>2020-09-01</u> <u>-2021-08-31</u>
Till årsstämman förfogande står följande vinstmedel:		
Balanserat resultat	113 335	104 383
Årets resultat	47 434	48 952
	<u>160 769</u>	<u>153 335</u>
Styrelsen föreslår att vinstmedlen disponeras så att till aktieägarna utdelas i ny räkning överförs	20 000	20 000
	<u>140 769</u>	<u>133 335</u>
	160 769	153 335

R

**Not 19      Eventualförpliktelser**

	<u>2022-08-31</u>	<u>2021-08-31</u>
<u>Koncernen</u>		
Ansvarsförbindelse till förmån för dotterföretag	<u>6 408</u>	<u>6 604</u>
<u>Moderbolag</u>		
Ansvarsförbindelse till förmån för dotterföretag	<u>6 408</u>	<u>6 604</u>

Pensionsutfästelse finns, se not 6.

**Not 20      Ställda säkerheter**

Kapitalförsäkringar pantsatta för utfästelse, se not 6.

Resultat- och balansräkningarna kommer att föreläggas årsstämman 12 januari 2023 för fastställelse.

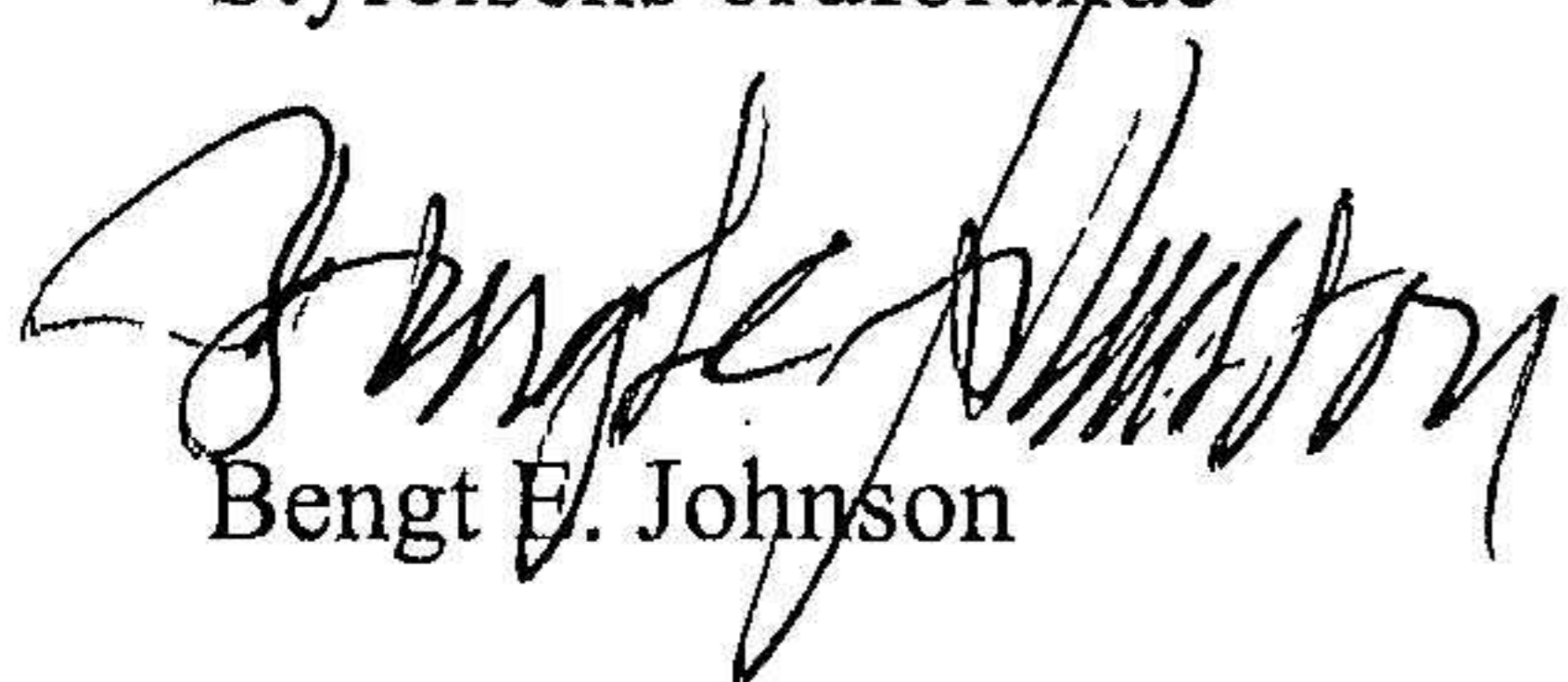
Säffle 10 januari 2023



Anders Björe  
Styrelsens ordförande




Lars Hägg



Bengt E. Johnson



Håkan Nytorp



Johanna Syanberg



Peter Hägg  
Verkställande direktör


Vår revisionsberättelse har lämnats 11 januari 2023.

Öhrlings PricewaterhouseCoopers AB



Tomas Elander  
Auktoriserad revisor

Fotokopians överensstämmelse  
med originalet intygas:



# Revisionsberättelse

Till bolagsstämman i i Somas Instrument AB, org.nr 556219-7664

---

## Rapport om årsredovisningen och koncernredovisningen

### Uttalanden

Vi har utfört en revision av årsredovisningen och koncernredovisningen för i Somas Instrument AB för räkenskapsåret 1 september 2021 till 31 augusti 2022 med undantag för hållbarhetsrapporten på sidorna 3-4.

Enligt vår uppfattning har årsredovisningen och koncernredovisningen upprättats i enlighet med årsredovisningslagen och ger en i alla väsentliga avseenden rättvisande bild av moderbolagets och koncernens finansiella ställning per den 31 augusti 2022 och av dessas finansiella resultat och kassaflöde för året enligt årsredovisningslagen. Våra uttalanden omfattar inte hållbarhetsrapporten på sidorna 3-4. Förvaltningsberättelsen är förenlig med årsredovisningens och koncernredovisningens övriga delar.

Vi tillstyrker därför att bolagsstämman fastställer resultaträkningen och balansräkningen för moderbolaget och koncernen.

### Grund för uttalanden

Vi har utfört revisionen enligt International Standards on Auditing (ISA) och god revisionssed i Sverige. Vårt ansvar enligt dessa standarder beskrivs närmare i avsnittet Revisorns ansvar. Vi är oberoende i förhållande till moderbolaget och koncernen enligt god revisorssed i Sverige och har i övrigt fullgjort vårt yrkesetiska ansvar enligt dessa krav.

Vi anser att de revisionsbevis vi har inhämtat är tillräckliga och ändamålsenliga som grund för våra uttalanden.

### Annan information än årsredovisningen och koncernredovisningen

Detta dokument innehåller även annan information än årsredovisningen och koncernredovisningen och återfinns på sidorna 3-4. Det är styrelsen och verkställande direktören som har ansvaret för denna andra information.

Vårt uttalande avseende årsredovisningen och koncernredovisningen omfattar inte denna information och vi gör inget uttalande med bestyrkande avseende denna andra information.

I samband med vår revision av årsredovisningen och koncernredovisningen är det vårt ansvar att läsa den information som identifieras ovan och överväga om informationen i väsentlig utsträckning är oförenlig med årsredovisningen och koncernredovisningen. Vid denna genomgång beaktar vi även den kunskap vi i övrigt inhämtat under revisionen samt bedömer om informationen i övrigt verkar innehålla väsentliga felaktigheter.

Om vi, baserat på det arbete som har utförts avseende denna information, drar slutsatsen att den andra informationen innehåller en väsentlig felaktighet, är vi skyldiga att rapportera detta. Vi har inget att rapportera i det avseendet.

### Styrelsens och verkställande direktörens ansvar

Det är styrelsen och verkställande direktören som har ansvaret för att årsredovisningen och koncernredovisningen upprättas och att de ger en rättvisande bild enligt årsredovisningslagen. Styrelsen och verkställande direktören ansvarar även för den interna kontroll som de bedömer är nödvändig för att upprätta en årsredovisning och koncernredovisning som inte innehåller några väsentliga felaktigheter, vare sig dessa beror på oegentligheter eller misstag.

Vid upprättandet av årsredovisningen och koncernredovisningen ansvarar styrelsen och verkställande direktören för bedömningen av bolagets och koncernens förmåga att fortsätta verksamheten. De upplyser, när så är tillämpligt, om förhållanden som kan påverka förmågan att fortsätta verksamheten och att använda antagandet om fortsatt drift. Antagandet om fortsatt drift tillämpas dock inte om styrelsen och verkställande direktören avser att likvidera bolaget, upphöra med verksamheten eller inte har något realistiskt alternativ till att göra något av detta.

## Revisorns ansvar

Våra mål är att uppnå en rimlig grad av säkerhet om huruvida årsredovisningen och koncernredovisningen som helhet inte innehåller några väsentliga felaktigheter, vare sig dessa beror på oegentligheter eller misstag, och att lämna en revisionsberättelse som innehåller våra uttalanden. Rimlig säkerhet är en hög grad av säkerhet, men är ingen garanti för att en revision som utförs enligt ISA och god revisionssed i Sverige alltid kommer att upptäcka en väsentlig felaktighet om en sådan finns. Felaktigheter kan uppstå på grund av oegentligheter eller misstag och anses vara väsentliga om de enskilt eller tillsammans rimligen kan förväntas påverka de ekonomiska beslut som användare fattar med grund i årsredovisningen och koncernredovisningen.

En ytterligare beskrivning av vårt ansvar för revisionen av årsredovisningen och koncernredovisningen finns på Revisorsinspektionens webbplats: [www.revisorsinspektionen.se/revisornsansvar](http://www.revisorsinspektionen.se/revisornsansvar). Denna beskrivning är en del av revisionsberättelsen.

## Rapport om andra krav enligt lagar och andra författningar

### Uttalanden

Utöver vår revision av årsredovisningen och koncernredovisningen har vi även utfört en revision av styrelsens och verkställande direktörens förvaltning för i Somas Instrument AB för räkenskapsåret 1 september 2021 till 31 augusti 2022 samt av förslaget till dispositioner beträffande bolagets vinst eller förlust.

Vi tillstyrker att bolagsstämman disponerar vinsten enligt förslaget i förvaltningsberättelsen och beviljar styrelsens ledamöter och verkställande direktören ansvarsfrihet för räkenskapsåret.

### Grund för uttalanden

Vi har utfört revisionen enligt god revisionssed i Sverige. Vårt ansvar enligt denna beskrivs närmare i avsnittet Revisorns ansvar. Vi är oberoende i förhållande till moderbolaget och koncernen enligt god revisorssed i Sverige och har i övrigt fullgjort vårt yrkesetiska ansvar enligt dessa krav.

Vi anser att de revisionsbevis vi har inhämtat är tillräckliga och ändamålsenliga som grund för våra uttalanden.

### Styrelsens och verkställande direktörens ansvar

Det är styrelsen som har ansvaret för förslaget till dispositioner beträffande bolagets vinst eller förlust. Vid förslag till utdelning innefattar detta bland annat en bedömning av om utdelningen är försvarlig med hänsyn till de krav som bolagets och koncernens verksamhetsart, omfattning och risker ställer på storleken av moderbolagets och koncernens egna kapital, konsolideringsbehov, likviditet och ställning i övrigt.

Styrelsen ansvarar för bolagets organisation och förvaltningen av bolagets angelägenheter. Detta innefattar bland annat att fortlöpande bedöma bolagets och koncernens ekonomiska situation, och att tillse att bolagets organisation är utformad så att bokföringen, medelsförvaltningen och bolagets ekonomiska angelägenheter i övrigt kontrolleras på ett betryggande sätt. Den verkställande direktören ska sköta den löpande förvaltningen enligt styrelsens riktlinjer och anvisningar och bland annat vidta de åtgärder som är nödvändiga för att bolagets bokföring ska fullgöras i överensstämmelse med lag och för att medelsförvaltningen ska skötas på ett betryggande sätt.

### Revisorns ansvar

Vårt mål beträffande revisionen av förvaltningen, och därmed vårt uttalande om ansvarsfrihet, är att inhämta revisionsbevis för att med en rimlig grad av säkerhet kunna bedöma om någon styrelseledamot eller verkställande direktören i något väsentligt avseende:

- företagit någon åtgärd eller gjort sig skyldig till någon försummelse som kan föranleda ersättningsskyldighet mot bolaget
- på något annat sätt handlat i strid med aktiebolagslagen, årsredovisningslagen eller bolagsordningen.

Vårt mål beträffande revisionen av förslaget till dispositioner av bolagets vinst eller förlust, och därmed vårt uttalande om detta, är att med rimlig grad av säkerhet bedöma om förslaget är förenligt med aktiebolagslagen.

Rimlig säkerhet är en hög grad av säkerhet, men ingen garanti för att en revision som utförs enligt god revisionssed i Sverige alltid kommer att upptäcka åtgärder eller försummelser som kan föranleda ersättningsskyldighet mot bolaget, eller att ett förslag till dispositioner av bolagets vinst eller förlust inte är förenligt med aktiebolagslagen.

En ytterligare beskrivning av vårt ansvar för revisionen av förvaltningen finns på Revisorsinspektionens webbplats: [www.revisorsinspektionen.se/revisornsansvar](http://www.revisorsinspektionen.se/revisornsansvar). Denna beskrivning är en del av revisionsberättelsen.

### **Revisorns yttrande avseende den lagstadgade hållbarhetsrapporten.**

Det är styrelsen som har ansvaret för hållbarhetsrapporten på sidorna 3–4 och för att den är upprättad i enlighet med årsredovisningslagen.

Vår granskning har skett enligt FAR:s uttalande RevR 12 Revisorns yttrande om den lagstadgade hållbarhetsrapporten. Detta innebär att vår granskning av hållbarhetsrapporten har en annan inriktning och en väsentligt mindre omfattning jämfört med den inriktning och omfattning som en revision enligt International Standards on Auditing och god revisionssed i Sverige har. Vi anser att denna granskning ger oss tillräcklig grund för vårt uttalande.

En hållbarhetsrapport har upprättats.

Karlstad den 11 januari 2023

Öhrlings PricewaterhouseCoopers AB



Tomas Elander  
Auktoriserad revisor