

Årsredovisning
och
Koncernredovisning
för
Sibbesson Holding AB
559253-5875


Räkenskapsåret
2023

Fastställelseintyg

Undertecknad styrelseledamot i Sibbesson Holding AB intygar att resultaträkningen och balansräkningen i årsredovisningen för moderbolaget samt koncernresultaträkningen och koncernbalansräkningen har fastställts på årsstämma den 29 maj 2024. Årsstämman beslutade att godkänna styrelsens förslag till resultatdisposition.

Jag intygar också att innehållet i årsredovisningen och revisionsberättelsen stämmer överens med originalen.

Näsum den 29 maj 2024



Emma Sibbesson

Årsredovisning

och

Koncernredovisning

för

Sibbesson Holding AB

559253-5875

Räkenskapsåret

2023

Styrelsen och verkställande direktören för Sibbesson Holding AB avger följande årsredovisning och koncernredovisning för räkenskapsåret 2023.

Årsredovisningen är upprättad i svenska kronor, SEK. Om inte annat särskilt anges, redovisas alla belopp i hela kronor (kr). Uppgifter inom parentes avser föregående år.

Förvaltningsberättelse

Information om verksamheten

Bolaget äger och förvaltar fast och lös egendom samt tillhandahåller administrativa tjänster till dotterbolag.

Företaget har sitt säte i Bromölla kommun i Skåne län.

Väsentliga händelser under räkenskapsåret

Koncernen har haft ännu en gynnsam odlingsäsong och bra priser på både bär och övrig växtodling. Det har också varit en bra efterfrågan på våra produkter samt att vi ökat våra marknadsandelar.

Förväntad framtida utveckling samt väsentliga risker och osäkerhetsfaktorer

Inför 2024, är läget lite svårbedömt då vi har haft dyra insatsvaror och är osäkra på konsumenternas köpkraft. På längre sikt ser vi att efterfrågan på våra produkter är god. Även olika politiska beslut kan också vara av en stor betydelse för vår framtida verksamhet.

Ägarförhållanden

Bolaget ägs till 20% vardera av Emma Sibbesson, Ingemar Sibbesson, Håkan Sibbesson, Erik Sibbesson och Bengt Sibbesson.

Flerårsöversikt (Tkr)

Koncernen	2023	2022	2021
Nettoomsättning	136 543	116 342	96 905
Resultat efter finansiella poster	5 745	9 221	3 194
Avkastning på eget kap. (%)	24	46	21
Soliditet (%)	64	61	60

Moderbolaget	2023	2022	2021
Nettoomsättning	80	20	20
Resultat efter finansiella poster	1 646	993	1 985
Avkastning på eget kap. (%)	11	6	13
Soliditet (%)	69	69	69

För definitioner av nyckeltal, se Redovisnings- och värderingsprinciper.

Förändringar i eget kapital

	Aktie- kapital	Övrigt tillskjutet kapital	Annat eget kapital inkl. årets resultat	Totalt
Koncernen				
Belopp vid årets ingång	500 000	13 056 030	8 722 534	22 278 564
Disposition enligt beslut av årsstämman:				
Utdelning			-2 000 000	-2 000 000
Omräkningsdifferens			20 000	20 000
Årets resultat			4 449 122	4 449 122
Belopp vid årets utgång	500 000	13 056 030	11 191 656	24 747 686

	Aktie- kapital	Fri överkurs- fond	Balanserat resultat	Årets resultat	Totalt
Moderbolaget					
Belopp vid årets ingång	500 000	13 056 030	990 713	992 665	15 539 408
Disposition enligt beslut av årsstämman:					
Utdelning			-2 000 000		-2 000 000
Balanseras i ny räkning			992 665	-992 665	0
Årets resultat				2 064 118	2 064 118
Belopp vid årets utgång	500 000	13 056 030	-16 622	2 064 118	15 603 526

Förslag till vinstdisposition

Styrelsen föreslår att till förfogande stående vinstmedel (kronor):

balanserad vinst	13 039 408
årets vinst	2 064 118
	15 103 526

disponeras så att	
till aktieägare utdelas (500 kronor per aktie)	2 000 000
i ny räkning överföres	13 103 526
	15 103 526

Koncernens och moderbolagets resultat och ställning i övrigt framgår av efterföljande resultat- och balansräkningar samt kassaflödesanalyser med noter.

h

Koncernens Resultaträkning

	Not	2023-01-01 -2023-12-31	2022-01-01 -2022-12-31
Nettoomsättning		136 543 105	116 342 410
Övriga rörelseintäkter		1 703 887	1 981 971
		138 246 992	118 324 381
Rörelsens kostnader			
Handelsvaror		-46 362 727	-37 474 995
Övriga externa kostnader	1, 2	-34 292 699	-26 539 553
Personalkostnader	3	-49 043 155	-42 639 824
Avskrivningar och nedskrivningar av materiella och immateriella anläggningstillgångar		-2 855 740	-2 427 197
Övriga rörelsekostnader		-195 015	0
		-132 749 336	-109 081 569
Rörelseresultat		5 497 656	9 242 812
Resultat från finansiella poster			
Resultat från övriga värdepapper och fordringar som är anläggningstillgångar		41 316	0
Övriga ränteintäkter och liknande resultatposter		421 645	116 944
Räntekostnader och liknande resultatposter		-215 500	-138 522
		247 461	-21 578
Resultat efter finansiella poster		5 745 117	9 221 234
Resultat före skatt		5 745 117	9 221 234
Skatt på årets resultat	7	-1 295 995	-2 035 097
Övriga skatter		0	124 179
Årets resultat		4 449 122	7 310 316
Hänförligt till moderföretagets aktieägare		4 449 122	7 310 316

Koncernens Balansräkning

Not 2023-12-31 2022-12-31

TILLGÅNGAR

Anläggningstillgångar

Immateriella anläggningstillgångar

Goodwill	8	1 106 178	1 659 268
		1 106 178	1 659 268

Materiella anläggningstillgångar

Byggnader och mark	9	1 342 413	895 538
Maskiner och andra tekniska anläggningar	10	5 154 120	5 563 546
Inventarier, verktyg och installationer	11	5 438 251	5 790 704
		11 934 784	12 249 788

Finansiella anläggningstillgångar

Andra långfristiga värdepappersinnehav	14	267 300	226 753
Andra långfristiga fordringar	15	1 431 542	1 191 542
		1 698 842	1 418 295

Summa anläggningstillgångar		14 739 804	15 327 351
------------------------------------	--	-------------------	-------------------

Omsättningstillgångar

Varulager m m

Färdiga varor och handelsvaror		3 087 491	2 031 416
Förskott till leverantörer		703 169	194 804
		3 790 660	2 226 220

Kortfristiga fordringar

Kundfordringar		753 454	549 078
Övriga fordringar		791 853	783 288
Förutbetalda kostnader och upplupna intäkter	16	1 000 293	530 970
		2 545 600	1 863 336

Kassa och bank

Summa omsättningstillgångar	22	17 416 211	17 125 498
		23 752 471	21 215 054

SUMMA TILLGÅNGAR		38 492 275	36 542 405
-------------------------	--	-------------------	-------------------

ky

Koncernens Balansräkning

Not 2023-12-31 2022-12-31

EGET KAPITAL OCH SKULDER

Eget kapital	17		
Eget kapital hänförligt till moderföretagets aktieägare			
Aktiekapital		500 000	500 000
Övrigt tillskjutet kapital		13 056 030	13 056 030
Annat eget kapital inklusive årets resultat		11 191 656	8 722 534
Eget kapital hänförligt till moderföretagets aktieägare		24 747 686	22 278 564
Summa eget kapital		24 747 686	22 278 564
Avsättningar			
Uppskjuten skatteskuld	19	2 261 108	2 365 857
		2 261 108	2 365 857
Långfristiga skulder	20, 21		
Skulder till kreditinstitut		2 353 954	2 697 836
Övriga skulder		2 555 855	2 746 858
		4 909 809	5 444 694
Kortfristiga skulder	21		
Skulder till kreditinstitut		1 066 106	883 743
Förskott från kunder		1 700	1 700
Leverantörsskulder		1 761 283	2 254 047
Aktuella skatteskulder		1 465 398	1 115 418
Övriga skulder		1 080 072	1 557 961
Upplupna kostnader och förutbetalda intäkter	23	1 199 113	640 421
		6 573 672	6 453 290
SUMMA EGET KAPITAL OCH SKULDER		38 492 275	36 542 405

Koncernens

Not

2023-01-01
-2023-12-31

2022-01-01
-2022-12-31

Kassaflödesanalys

Den löpande verksamheten

Resultat efter finansiella poster		5 745 117	9 221 234
Justeringar för poster som inte ingår i kassaflödet m.m	25	2 853 769	2 339 797
Betald skatt		-1 400 743	-1 888 762

Kassaflöde från den löpande verksamheten före förändringar av rörelsekapital

7 198 143 9 672 269

Kassaflöde från förändringar i rörelsekapital

Förändring av varulager och pågående arbeten		-1 564 440	-345 541
Förändring kundfordringar		-204 376	-377 474
Förändring av kortfristiga fordringar		-477 888	-268 070
Förändring leverantörsskulder		-492 764	1 253 281
Förändring av kortfristiga skulder		633 145	1 423 553
Kassaflöde från den löpande verksamheten		5 091 820	11 358 018

Investeringsverksamheten

Investeringar i materiella anläggningstillgångar		-2 924 475	-3 365 261
Försäljning av materiella anläggningstillgångar		938 800	170 000
Investeringar i finansiella anläggningstillgångar		-280 547	-1 284 941
Försäljning av finansiella anläggningstillgångar		0	428 458
Kassaflöde från investeringsverksamheten		-2 266 222	-4 051 744

Finansieringsverksamheten

Upptagna lån		0	758 787
Amortering av lån		-534 885	0
Utbetald utdelning		-2 000 000	-1 000 000
Kassaflöde från finansieringsverksamheten		-2 534 885	-241 213

Årets kassaflöde

290 713 7 065 061

Likvida medel vid årets början

Likvida medel vid årets början		17 125 498	10 060 437
Likvida medel vid årets slut		17 416 211	17 125 498

2024061212988

Moderbolagets Resultaträkning

	Not	2023-01-01 -2023-12-31	2022-01-01 -2022-12-31
Rörelsens intäkter			
Nettoomsättning		80 000	20 000
		80 000	20 000
Rörelsens kostnader			
Övriga externa kostnader	2	-155 033	-27 833
Personalkostnader	3	0	0
		-155 033	-27 833
Rörelseresultat	4	-75 033	-7 833
Resultat från finansiella poster			
Resultat från andelar i koncernföretag	5	2 000 000	1 000 000
Ränteintäkter		632	515
Räntekostnader		-279 318	-17
		1 721 315	1 000 498
Resultat efter finansiella poster		1 646 282	992 665
Bokslutsdispositioner	6	429 318	0
Resultat före skatt		2 075 600	992 665
Skatt på årets resultat	7	-11 482	0
Årets resultat		2 064 118	992 665

R_h

Moderbolagets Balansräkning

Not 2023-12-31 2022-12-31

TILLGÅNGAR

Anläggningstillgångar

Finansiella anläggningstillgångar

Andelar i koncernföretag

12, 13

21 556 030

21 556 030

21 556 030

21 556 030

Summa anläggningstillgångar

21 556 030

21 556 030

Omsättningstillgångar

Kortfristiga fordringar

Fordringar hos koncernföretag

100 000

0

Övriga fordringar

2 327

9 783

Förutbetalda kostnader och upplupna intäkter

16

0

40 000

102 327

49 783

Kassa och bank

1 006 041

999 596

Summa omsättningstillgångar

1 108 368

1 049 378

SUMMA TILLGÅNGAR

22 664 398

22 605 408

2024061212990

Moderbolagets Balansräkning

Not

2023-12-31

2022-12-31

EGET KAPITAL OCH SKULDER

Eget kapital

17, 18

Bundet eget kapital

Aktiekapital

500 000

500 000

500 000

500 000

Fritt eget kapital

Fri överkursfond

13 056 030

13 056 030

Balanserad vinst och förlust

-16 622

990 713

Årets resultat

2 064 118

992 665

15 103 526

15 039 408

Summa eget kapital

15 603 526

15 539 408

Långfristiga skulder

20

Skulder till koncernföretag

6 949 707

7 051 000

Summa långfristiga skulder

6 949 707

7 051 000

Kortfristiga skulder

Leverantörsskulder

5 473

0

Skulder till koncernföretag

19 000

0

Aktuella skatteskulder

11 482

0

Övriga skulder

5 210

0

Upplupna kostnader och förutbetalda intäkter

23

70 000

15 000

Summa kortfristiga skulder

111 165

15 000

SUMMA EGET KAPITAL OCH SKULDER

22 664 398

22 605 408

**Moderbolagets
Kassaflödesanalys**

Not	2023-01-01 -2023-12-31	2022-01-01 -2022-12-31
Den löpande verksamheten		
Resultat efter finansiella poster	1 646 282	992 665
Betald skatt	-11 482	-1 607
Kassaflöde från den löpande verksamheten före förändring av rörelsekapital	1 634 800	991 058
Kassaflöde från förändring av rörelsekapitalet		
Förändring av kundfordringar	-100 000	0
Förändring av kortfristiga fordringar	47 456	-26 902
Förändring av leverantörsskulder	5 473	0
Förändring av kortfristiga skulder	90 692	0
Kassaflöde från den löpande verksamheten	1 678 421	964 156
Finansieringsverksamheten		
Upptagna lån	328 024	6 000
Utbetald utdelning	-2 000 000	-1 000 000
Kassaflöde från finansieringsverksamheten	-1 671 976	-994 000
Årets kassaflöde	6 445	-29 844
Likvida medel vid årets början		
Likvida medel vid årets början	999 596	1 029 439
Likvida medel vid årets slut	1 006 041	999 595

2024061212992

Handwritten mark

Noter

Redovisnings- och värderingsprinciper

Allmänna upplysningar

Årsredovisningen och koncernredovisningen är upprättad i enlighet med årsredovisningslagen och BFNAR 2012:1 Årsredovisning och koncernredovisning (K3).

Redovisningsprinciperna är oförändrade jämfört med föregående år.

Intäktsredovisning

Intäkter har tagits upp till verkligt värde av vad som erhållits eller kommer att erhållas och redovisas i den omfattning det är sannolikt att de ekonomiska fördelarna kommer att tillgodogöras bolaget och intäkterna kan beräknas på ett tillförlitligt sätt.

Vid försäljning av varor redovisas normalt inkomsten som intäkt när de väsentliga förmåner och risker som är förknippade med ägandet av varan har överförts från företaget till köparen.

Koncernredovisning

Konsolideringsmetod

Koncernredovisningen har upprättats enligt förvärvsmetoden. Detta innebär att förvärvade verksamheters identifierbara tillgångar och skulder redovisas till marknadsvärde enligt upprättad förvärvsanalys. Överstiger verksamhetens anskaffningsvärde det beräknade marknadsvärdet av de förväntade nettotillgångarna enligt förvärvsanalysen redovisas skillnaden som goodwill.

Transaktioner mellan koncernföretag

Koncerninterna fordringar och skulder samt transaktioner mellan koncernföretag liksom orealiserade vinster elimineras i sin helhet. Orealiserade förluster elimineras också såvida inte transaktionen motsvarar ett nedskrivningsbehov.

Förändring av internvinst under räkenskapsåret har elimineras i koncernresultaträkningen.

Goodwill

Goodwill är den skillnad som uppkommer om anskaffningsvärdet för den förvärvade enheten är högre än värdet på den förvärvade enhetens nettotillgångar. Vid förvärvstidpunkten redovisas den uppkomna goodwillen som en tillgång i balansräkningen.

Redovisningsprinciper för enskilda balansposter

Anläggningstillgångar

Immateriella och materiella anläggningstillgångar redovisas till anskaffningsvärde minskat med ackumulerade avskrivningar enligt plan och eventuella nedskrivningar.

Avskrivning sker linjärt över den förväntade nyttjandeperioden med hänsyn till väsentligt restvärde. Följande avskrivningsprocent tillämpas:

Immateriella anläggningstillgångar

Goodwill

5 år

PK

Materiella anläggningstillgångar

Byggnader	50 år
Markanläggningar	10-20 år
Maskiner och andra tekniska anläggningar	3-10 år
Fordon, traktorer och skogsmaskiner med beräknat restvärde	5-8 år

Komponentindelning

Komponentavskrivningar tillämpas inte avseende koncernens byggnader då bedömningen är att skillnaden mellan komponent- och skattemässig avskrivning inte är väsentlig.

Leasingavtal

Då de ekonomiska risker och fördelar som är förknippade med de leasade tillgångarna har övergått till leasetagaren klassificeras avtalet som finansiell leasing. Vid det första redovisningstillfället redovisas en fordran i balansräkningen. Direkta utgifter som uppstår i samband med att företaget ingår finansiella leasingavtal fördelas över hela leasingperioden. Vid efterföljande redovisningstillfällen fördelas den finansiella intäkten, som är hänförlig till avtalet, över leasingperioden så att en jämn förräntning erhålls.

Företaget redovisar samtliga leasingavtal, såväl finansiella som operationella, som operationella leasingavtal. Operationella leasingavtal redovisas som en kostnad linjärt över leasingperioden.

Inkomstskatter

Total skatt utgörs av aktuell skatt och uppskjuten skatt. Skatter redovisas i resultaträkningen, utom då underliggande transaktion redovisas direkt mot eget kapital varvid tillhörande skatteeffekter redovisas i eget kapital.

Aktuell skatt

Aktuell skatt avser inkomstskatt för innevarande räkenskapsår samt den del av tidigare räkenskapsårs inkomstskatt som ännu inte redovisats. Aktuell skatt beräknas utifrån den skattesats som gäller per balansdagen.

Uppskjuten skatt

Uppskjuten skatt är inkomstskatt som avser framtida räkenskapsår till följd av tidigare händelser. Redovisning sker enligt balansräkningsmetoden. Enligt denna metod redovisas uppskjutna skatteskulder och uppskjutna skattefordringar på temporära skillnader som uppstår mellan bokförda respektive skattemässiga värden för tillgångar och skulder samt för övriga skattemässiga avdrag eller underskott.

Uppskjutna skattefordringar netto redovisas mot uppskjutna skatteskulder endast om de kan betalas med ett nettobelopp. Uppskjuten skatt beräknas utifrån gällande skattesats på balansdagen. Effekter av förändringar i gällande skattesatser resultatförs i den period förändringen lagstads. Uppskjuten skattefordran redovisas som finansiell anläggningstillgång och uppskjuten skatteskuld som avsättning.

Uppskjuten skattefordran avseende underskottsavdrag eller andra framtida skattemässiga avdrag redovisas i den omfattning det är sannolikt att avdragen kan avräknas mot framtida skattemässiga överskott.

På grund av sambandet mellan redovisning och beskattning särredovisas inte den uppskjutna skatteskulden som är hänförlig till obeskattade reserver.

Koncernbidrag

Erhållna och lämnade koncernbidrag redovisas som bokslutsdispositioner.

Kassaflödesanalys

Kassaflödesanalysen upprättas enligt indirekt metod. Det redovisade kassaflödet omfattar endast transaktioner som medfört in- eller utbetalningar.

Som likvida medel klassificerar företaget, förutom kassamedel, disponibla tillgodohavanden hos banker och andra kreditinstitut samt kortfristiga likvida placeringar som är noterade på en marknadsplats och har en kortare löptid än tre månader från anskaffningstidpunkten. Förändringar i spärrade medel redovisas i investeringsverksamheten.

Nyckeltalsdefinitioner

Nettoomsättning

Rörelsens huvudintäkter, fakturerade kostnader, sidointäkter samt intäktskorrigeringar.

Resultat efter finansiella poster

Resultat efter finansiella intäkter och kostnader men före bokslutsdispositioner och skatter.

Avkastning på eget kap. (%)

Resultat efter finansiella poster i procent av justerat eget kapital (eget kapital och obeskattade reserver med avdrag för uppskjuten skatt).

Soliditet (%)

Justerat eget kapital (eget kapital och obeskattade reserver med avdrag för uppskjuten skatt) i procent av balansomslutning.

Uppskattningar och bedömningar

Upprättandet av bokslut och tillämpning av redovisningsprinciper, baseras ofta på ledningens bedömningar, uppskattningar och antaganden som anses vara rimliga vid den tidpunkt då bedömningen görs. Uppskattningar och bedömningar är baserade på historiska erfarenheter och ett antal andra faktorer, som under rådande omständigheter anses vara rimliga. Resultatet av dessa används för att bedöma de redovisade värdena på tillgångar och skulder, som inte annars framgår tydligt från andra källor. Det verkliga utfallet kan avvika från dessa uppskattningar och bedömningar. Uppskattningar och antaganden ses över regelbundet.

Not 1 Leasingavtal

Koncernen

Årets leasingkostnader avseende leasingavtal, uppgår till 697 567 kronor.

Framtida leasingavgifter, för icke uppsägningsbara leasingavtal, förfaller till betalning enligt följande:

	2023	2022
Inom ett år	738 256	264 754
Senare än ett år men inom fem år	558 300	242 691
	1 296 556	507 445

ky

2024061212995

Not 2 Arvode till revisorer

Koncernen

Med revisionsuppdrag avses granskning av årsredovisningen och bokföringen samt styrelsens och verkställande direktörens förvaltning, övriga arbetsuppgifter som det ankommer på bolagets revisor att utföra samt rådgivning eller annat biträde som föräns av iakttagelser vid sådan granskning eller genomförandet av sådana övriga arbetsuppgifter.

	2023	2022
Revisionsbyrån Andersson & Co i Olofström AB		
Revisionsuppdrag	171 039	78 862
Övriga tjänster	34 625	33 723
	205 664	112 585

Moderbolaget

Med revisionsuppdrag avses granskning av årsredovisningen och bokföringen samt styrelsens och verkställande direktörens förvaltning, övriga arbetsuppgifter som det ankommer på bolagets revisor att utföra samt rådgivning eller annat biträde som föräns av iakttagelser vid sådan granskning eller genomförandet av sådana övriga arbetsuppgifter.

	2023	2022
Revisionsbyrån Andersson & Co i Olofström AB		
Revisionsuppdrag	85 856	15 785
Övriga tjänster	5 127	3 190
	90 983	18 975

Not 3 Anställda och personalkostnader

Koncernen

	2023	2022
Medelantalet anställda		
Kvinnor	80	87
Män	52	50
	132	137
Löner och andra ersättningar		
Styrelse och verkställande direktör	2 660 109	1 780 000
Övriga anställda	34 443 760	30 700 086
	37 103 869	32 480 086
Sociala kostnader		
Pensionskostnader för styrelse och verkställande direktör	72 361	24 430
Pensionskostnader för övriga anställda	1 036 518	36 677
Övriga sociala avgifter enligt lag och avtal	10 535 418	9 876 467
	11 644 297	9 937 574
Totala löner, ersättningar, sociala kostnader och pensionskostnader	48 748 166	42 417 660

ky

Könsfördelning bland ledande befattningshavare

Andel kvinnor i styrelsen	20 %	20 %
Andel män i styrelsen	80 %	80 %
Andel kvinnor bland övriga ledande befattningshavare	25 %	25 %
Andel män bland övriga ledande befattningshavare	75 %	75 %

Moderbolaget

Bolaget har inte haft några anställda och några löner har ej utbetalats.

Not 4 Inköp och försäljning mellan koncernföretag

Moderbolaget

	2023	2022
Andel av årets totala inköp som skett från företag i koncernen	0,00 %	0,00 %
Andel av årets totala försäljningar som skett till företag i koncernen	100,00 %	100,00 %

Not 5 Resultat från andelar i koncernföretag

Moderbolaget

	2023	2022
Erhållna utdelningar	2 000 000	1 000 000
	2 000 000	1 000 000

Not 6 Bokslutsdispositioner

Moderbolaget

	2023	2022
Mottagna koncernbidrag	429 318	0
	429 318	0

Not 7 Aktuell och uppskjuten skatt

Koncernen

	2023	2022
Aktuell skatt	1 400 743	1 648 907
Uppskjuten skatt	-104 748	386 190
Skatt på årets resultat	1 295 995	2 035 097
Redovisat resultat i skattepliktig verksamhet före skatt	5 745 117	9 221 234
Skatt beräknad enligt gällande skattesats (20.6%)	1 183 494	1 899 574
Ej avdragsgilla kostnader	28 305	11 749
Ej skattepliktiga intäkter	-58 893	-82
Skattemässiga justeringar	19 659	-268 133
Utnyttjande av tidigare underskottsavdrag	-4 206	1 509
Effekt av ändrade skattesatser eller skatteregler	1 483	0
Schablonränta på periodiseringsfonder	21 405	4 297
Förändring uppskjuten skatt	104 748	386 190
Avrundningsdifferens	0	-7
Redovisad skattekostnad	1 295 995	2 035 097

ky

Moderbolaget

	2023	2022
Aktuell skatt	11 482	0
Skatt på årets resultat	11 482	0
Redovisat resultat i skattepliktig verksamhet före skatt	2 075 600	992 665
Skatt beräknad enligt gällande skattesats (20.6%)	427 574	204 489
Ej avdragsgilla kostnader	128	4
Ej skattepliktiga intäkter	-412 014	-206 001
Utnyttjande av tidigare ej aktiverade underskottsavdrag	-4 206	1 509
Övrigt	0	-1
Redovisad skattekostnad	11 482	0

**Not 8 Goodwill
Koncernen**

	2023-12-31	2022-12-31
Ingående anskaffningsvärden	2 985 448	2 985 448
Utgående ackumulerade anskaffningsvärden	2 985 448	2 985 448
Ingående avskrivningar	-1 326 180	-773 090
Årets avskrivningar	-553 090	-553 090
Utgående ackumulerade avskrivningar	-1 879 270	-1 326 180
Utgående redovisat värde	1 106 178	1 659 268

**Not 9 Byggnader och mark
Koncernen**

	2023-12-31	2022-12-31
Ingående anskaffningsvärden	975 168	975 168
Inköp	472 980	0
Utgående ackumulerade anskaffningsvärden	1 448 148	975 168
Ingående avskrivningar	-79 630	-56 505
Årets avskrivningar	-26 105	-23 125
Utgående ackumulerade avskrivningar	-105 735	-79 630
Utgående redovisat värde	1 342 413	895 538

f

2024061212998

**Not 10 Maskiner och andra tekniska anläggningar
Koncernen**

	2023-12-31	2022-12-31
Ingående anskaffningsvärden	13 239 489	10 329 228
Inköp	968 337	3 055 261
Försäljningar/utrangeringar	-102 001	-145 000
Utgående ackumulerade anskaffningsvärden	14 105 825	13 239 489
Ingående avskrivningar	-7 675 943	-6 385 887
Försäljningar/utrangeringar	61 645	74 933
Årets avskrivningar	-1 337 407	-1 364 989
Utgående ackumulerade avskrivningar	-8 951 705	-7 675 943
Utgående redovisat värde	5 154 120	5 563 546

**Not 11 Inventarier, verktyg och installationer
Koncernen**

	2023-12-31	2022-12-31
Ingående anskaffningsvärden	9 133 472	8 923 472
Inköp	1 483 158	310 000
Försäljningar/utrangeringar	-1 268 159	-100 000
Utgående ackumulerade anskaffningsvärden	9 348 471	9 133 472
Ingående avskrivningar	-3 342 768	-2 944 241
Försäljningar/utrangeringar	371 686	87 466
Årets avskrivningar	-939 138	-485 993
Utgående ackumulerade avskrivningar	-3 910 220	-3 342 768
Utgående redovisat värde	5 438 251	5 790 704

**Not 12 Andelar i koncernföretag
Moderbolaget**

	2023-12-31	2022-12-31
Ingående anskaffningsvärden	21 556 030	21 556 030
Utgående ackumulerade anskaffningsvärden	21 556 030	21 556 030
Utgående redovisat värde	21 556 030	21 556 030

2024061212999

ky

Not 13 Specifikation andelar i koncernföretag

Moderbolaget

Namn	Kapital- andel	Rösträtts- andel	Antal andelar	Bokfört värde
Bröderna Sibbesson AB	100%	100%	5 000	14 556 030
Fru Bär AB	100%	100%	1 000	7 000 000
				21 556 030

	Org.nr	Säte	Eget kapital	Resultat
Bröderna Sibbesson AB	556747-1510	Bromölla	13 120 405	3 192 564
Fru Bär AB	556676-9351	Bromölla	7 986 091	2 200 114

Not 14 Andra långfristiga värdepappersinnehav

Koncernen

	2023-12-31	2022-12-31
Ingående anskaffningsvärden	226 753	181 812
Inköp	40 547	44 941
Utgående ackumulerade anskaffningsvärden	267 300	226 753
Utgående redovisat värde	267 300	226 753

Not 15 Andra långfristiga fordringar

Koncernen

	2023-12-31	2022-12-31
Ingående anskaffningsvärden	1 191 542	380 000
Tillkommande fordringar	240 000	1 240 000
Avgående fordringar	0	-428 458
Utgående ackumulerade anskaffningsvärden	1 431 542	1 191 542
Utgående redovisat värde	1 431 542	1 191 542

Not 16 Förutbetalda kostnader och upplupna intäkter

Koncernen

	2023-12-31	2022-12-31
Upplupna intäkter	97 945	110 918
Förutbetald hyra	547 711	413 941
Förutbetalda kostnader	354 637	6 111
	1 000 293	530 970

Moderbolaget

	2023-12-31	2022-12-31
Upplupna intäkter	0	40 000
	0	40 000

fy

**Not 17 Antal aktier och kvotvärde
Koncernen**

Namn	Antal aktier	Kvotvärde
Antal A-Aktier	4 000	100
Antal B-Aktier	1 000	100
	5 000	

Moderbolaget

Namn	Antal aktier	Kvotvärde
Antal A-Aktier	4 000	100
Antal B-Aktier	1 000	100
	5 000	

**Not 18 Disposition av vinst
Moderbolaget**

2023-12-31

Förslag till vinstdisposition

Styrelsen föreslår att till förfogande stående vinstmedel:

balanserad vinst	13 039 408
årets vinst	2 064 118
	15 103 526
disponeras så att till aktieägare utdelas (500 kronor per aktie) i ny räkning överföres	2 000 000
	13 103 526
	15 103 526

**Not 19 Uppskjuten skatteskuld
Koncernen**

2023-12-31

2022-12-31

Belopp vid årets ingång	2 365 857	1 979 667
Årets avsättningar	0	386 190
Under året återförda belopp	-104 749	0
Belopp vid årets utgång	2 261 108	2 365 857

**Not 20 Långfristiga skulder
Koncernen**

2023-12-31

2022-12-31

Förfaller senare än fem år efter balansdagen		
Skulder till kreditinstitut	147 436	242 046
	147 436	242 046

Moderbolaget

2023-12-31

2022-12-31

Förfaller senare än fem år efter balansdagen		
Skulder till koncernföretag	6 949 707	7 051 000
	6 949 707	7 051 000

Not 21 Skulder som avser flera poster

Koncernen

Företagets banklån om 3 420 060 kronor redovisas under följande poster i balansräkningen.

	2023-12-31	2022-12-31
Långfristiga skulder		
Övriga skulder till kreditinstitut	2 353 954	2 697 836
	2 353 954	2 697 836
Kortfristiga skulder		
Övriga skulder till kreditinstitut	1 066 106	883 742
	1 066 106	883 742

Not 22 Checkräkningskredit

Koncernen

	2023-12-31	2022-12-31
Beviljat belopp på checkräkningskredit uppgår till	1 500 000	1 500 000

Not 23 Upplupna kostnader och förutbetalda intäkter

Koncernen

	2023-12-31	2022-12-31
Övriga upplupna kostnader	450 317	297 893
Upplupna löner	74 640	0
Upplupna sem.löner	410 066	96 873
Upplupna sociala avgifter	264 090	245 655
	1 199 113	640 421

Moderbolaget

	2023-12-31	2022-12-31
Övriga upplupna kostnader	70 000	15 000
	70 000	15 000

Not 24 Ställda säkerheter

Koncernen


	2023-12-31	2022-12-31
Företagsinteckning	4 000 000	4 000 000
Fastighetsinteckning	632 000	632 000
Tillgångar med äganderättsförbehåll	4 263 222	4 328 436
	8 895 222	8 960 436

Not 25 Justering för poster som inte ingår i kassaflödet


Koncernen

	2023-12-31	2022-12-31
Avskrivningar	2 855 740	2 427 197
Vinst vid försäljning av anläggningstillgångar	-1 971	-87 399
	2 853 769	2 339 798

Näsum den 29 maj 2024



Emma Sibbesson
Ordförande



Erik Sibbesson
Vice verkställande direktör



Ingemar Sibbesson



Bengt Sibbesson
Verkställande direktör




Håkan Sibbesson

Revisorspåteckning

Vår revisionsberättelse har lämnats den 29 maj 2024

Revisionsbyrå Andersson & Co i Olofström AB



Pernilla Edwards
Auktoriserad revisor



Revisionsberättelse

Till bolagsstämman i Sibbesson Holding AB
Org.nr 559253-5875

Rapport om årsredovisningen och koncernredovisningen

Uttalanden

Vi har utfört en revision av årsredovisningen och koncernredovisningen för Sibbesson Holding AB för räkenskapsåret 2023.

Enligt vår uppfattning har årsredovisningen och koncernredovisningen upprättats i enlighet med årsredovisningslagen och ger en i alla väsentliga avseenden rättvisande bild av moderbolagets och koncernens finansiella ställning per den 2023-12-31 och av dessas finansiella resultat och kassaflöde för året enligt årsredovisningslagen. Förvaltningsberättelsen är förenlig med årsredovisningens och koncernredovisningens övriga delar.

Vi tillstyrker därför att bolagsstämman fastställer resultaträkningen och balansräkningen för moderbolaget och koncernen.

Grund för uttalanden

Vi har utfört revisionen enligt International Standards on Auditing (ISA) och god revisionssed i Sverige. Vårt ansvar enligt dessa standarder beskrivs närmare i avsnittet *Revisorns ansvar*. Vi är oberoende i förhållande till moderbolaget och koncernen enligt god revisorssed i Sverige och har i övrigt fullgjort vårt yrkesetiska ansvar enligt dessa krav.

Vi anser att de revisionsbevis vi har inhämtat är tillräckliga och ändamålsenliga som grund för våra uttalanden.

Styrelsens och verkställande direktörens ansvar

Det är styrelsen och verkställande direktören som har ansvaret för att årsredovisningen och koncernredovisningen upprättas och att de ger en rättvisande bild enligt årsredovisningslagen. Styrelsen och verkställande direktören ansvarar även för den interna kontroll som de bedömer är nödvändig för att upprätta en årsredovisning och koncernredovisning som inte innehåller några väsentliga felaktigheter, vare sig dessa beror på oegentligheter eller misstag.

Vid upprättandet av årsredovisningen och koncernredovisningen ansvarar styrelsen och verkställande direktören för bedömningen av bolagets och koncernens förmåga att fortsätta verksamheten. De upplyser, när så är tillämpligt, om förhållanden som kan påverka förmågan att fortsätta verksamheten och att använda antagandet om fortsatt drift. Antagandet om fortsatt drift tillämpas dock inte om styrelsen och verkställande direktören avser att likvidera bolaget, upphöra med verksamheten eller inte har något realistiskt alternativ till att göra något av detta.

Revisorns ansvar

Våra mål är att uppnå en rimlig grad av säkerhet om huruvida årsredovisningen och koncernredovisningen som helhet inte innehåller några väsentliga felaktigheter, vare sig dessa beror på oegentligheter eller misstag, och att lämna en revisionsberättelse som innehåller våra uttalanden. Rimlig säkerhet är en hög grad av

säkerhet, men är ingen garanti för att en revision som utförs enligt ISA och god revisionsred i Sverige alltid kommer att upptäcka en väsentlig felaktighet om en sådan finns. Felaktigheter kan uppstå på grund av oegentligheter eller misstag och anses vara väsentliga om de enskilt eller tillsammans rimligen kan förväntas påverka de ekonomiska beslut som användare fattar med grund i årsredovisningen och koncernredovisningen.

Som del av en revision enligt ISA använder vi professionellt omdöme och har en professionellt skeptisk inställning under hela revisionen. Dessutom:

- identifierar och bedömer vi riskerna för väsentliga felaktigheter i årsredovisningen och koncernredovisningen, vare sig dessa beror på oegentligheter eller misstag, utformar och utför granskningsåtgärder bland annat utifrån dessa risker och inhämtar revisionsbevis som är tillräckliga och ändamålsenliga för att utgöra en grund för våra uttalanden. Risken för att inte upptäcka en väsentlig felaktighet till följd av oegentligheter är högre än för en väsentlig felaktighet som beror på misstag, eftersom oegentligheter kan innefatta agerande i maskopi, förfalskning, avsiktliga utelämnanden, felaktig information eller åsidosättande av intern kontroll.

- skaffar vi oss en förståelse av den del av bolagets interna kontroll som har betydelse för vår revision för att utforma granskningsåtgärder som är lämpliga med hänsyn till omständigheterna, men inte för att uttala oss om effektiviteten i den interna kontrollen.

- utvärderar vi lämpligheten i de redovisningsprinciper som används och rimligheten i styrelsens och verkställande direktörens uppskattningar i redovisningen och tillhörande upplysningar.

- drar vi en slutsats om lämpligheten i att styrelsen och verkställande direktören använder antagandet om fortsatt drift vid upprättandet av årsredovisningen och koncernredovisningen. Vi drar också en slutsats, med grund i de inhämtade revisionsbevisen, om huruvida det finns någon väsentlig osäkerhetsfaktor som avser sådana händelser eller förhållanden som kan leda till betydande tvivel om bolagets och koncernens förmåga att fortsätta verksamheten. Om vi drar slutsatsen att det finns en väsentlig osäkerhetsfaktor, måste vi i revisionsberättelsen fästa uppmärksamheten på upplysningarna i årsredovisningen och koncernredovisningen om den väsentliga osäkerhetsfaktorn eller, om sådana upplysningar är otillräckliga, modifiera uttalandet om årsredovisningen och koncernredovisningen. Våra slutsatser baseras på de revisionsbevis som inhämtas fram till datumet för revisionsberättelsen. Dock kan framtida händelser eller förhållanden göra att ett bolag och en koncern inte längre kan fortsätta verksamheten.

- utvärderar vi den övergripande presentationen, strukturen och innehållet i årsredovisningen och koncernredovisningen, däribland upplysningarna, och om årsredovisningen och koncernredovisningen återger de underliggande transaktionerna och händelserna på ett sätt som ger en rättvisande bild.

- inhämtar vi tillräckliga och ändamålsenliga revisionsbevis avseende den finansiella informationen för enheterna eller affärsaktiviteterna inom koncernen för att göra ett uttalande avseende koncernredovisningen. Vi ansvarar för styrning, övervakning och utförande av koncernrevisionen. Vi är ensamt ansvariga för våra uttalanden.

Vi måste informera styrelsen om bland annat revisionens planerade omfattning och inriktning samt tidpunkten för den. Vi måste också informera om betydelsefulla iakttagelser under revisionen, däribland de eventuella betydande brister i den interna kontrollen som vi identifierat.

Rapport om andra krav enligt lagar och andra författningar

Uttalanden

Utöver vår revision av årsredovisningen och koncernredovisningen har vi även utfört en revision av styrelsens och verkställande direktörens förvaltning för Sibbesson Holding AB för räkenskapsåret 2023 samt av förslaget till dispositioner beträffande bolagets vinst eller förlust.

Vi tillstyrker att bolagsstämman disponerar vinsten enligt förslaget i förvaltningsberättelsen och beviljar styrelsens ledamöter och verkställande direktören ansvarsfrihet för räkenskapsåret.

Grund för uttalanden

Vi har utfört revisionen enligt god revisions sed i Sverige. Vårt ansvar enligt denna beskrivs närmare i avsnittet Revisorns ansvar. Vi är oberoende i förhållande till moderbolaget och koncernen enligt god revisors sed i Sverige och har i övrigt fullgjort vårt yrkesetiska ansvar enligt dessa krav.

Vi anser att de revisionsbevis vi har inhämtat är tillräckliga och ändamålsenliga som grund för våra uttalanden.

Styrelsens och verkställande direktörens ansvar

Det är styrelsen som har ansvaret för förslaget till dispositioner beträffande bolagets vinst eller förlust. Vid förslag till utdelning innefattar detta bland annat en bedömning av om utdelningen är försvarlig med hänsyn till de krav som bolagets och koncernens verksamhetsart, omfattning och risker ställer på storleken av moderbolagets och koncernens egna kapital, konsolideringsbehov, likviditet och ställning i övrigt.

Styrelsen ansvarar för bolagets organisation och förvaltningen av bolagets angelägenheter. Detta innefattar bland annat att fortlöpande bedöma bolagets och koncernens ekonomiska situation och att tillse att bolagets organisation är utformad så att bokföringen, medelsförvaltningen och bolagets ekonomiska angelägenheter i övrigt kontrolleras på ett tryggt sätt. Verkställande direktören ska sköta den löpande förvaltningen enligt styrelsens riktlinjer och anvisningar och bland annat vidta de åtgärder som är nödvändiga för att bolagets bokföring ska fullgöras i överensstämmelse med lag och för att medelsförvaltningen ska skötas på ett tryggt sätt.

Revisorns ansvar

Vårt mål beträffande revisionen av förvaltningen, och därmed vårt uttalande om ansvarsfrihet, är att inhämta revisionsbevis för att med en rimlig grad av säkerhet kunna bedöma om någon styrelseledamot eller verkställande direktören i något väsentligt avseende:

- företagit någon åtgärd eller gjort sig skyldig till någon försummelse som kan föranleda ersättningsskyldighet mot bolaget, eller
- på något annat sätt handlat i strid med aktiebolagslagen, årsredovisningslagen eller bolagsordningen.

Vårt mål beträffande revisionen av förslaget till dispositioner av bolagets vinst eller förlust, och därmed vårt uttalande om detta, är att med rimlig grad av säkerhet bedöma om förslaget är förenligt med aktiebolagslagen.


Rimlig säkerhet är en hög grad av säkerhet, men ingen garanti för att en revision som utförs enligt god revisions sed i Sverige alltid kommer att upptäcka åtgärder eller försummelser som kan föranleda ersättningsskyldighet mot bolaget, eller att ett förslag till dispositioner av bolagets vinst eller förlust inte är förenligt med aktiebolagslagen.

Som en del av en revision enligt god revisions sed i Sverige använder vi professionellt omdöme och har en professionellt skeptisk inställning under hela revisionen. Granskningen av förvaltningen och förslaget till dispositioner av bolagets vinst eller förlust grundar sig främst på revisionen av räkenskaperna. Vilka tillkommande granskningsåtgärder som utförs baseras på vår professionella bedömning med utgångspunkt i risk och väsentlighet. Det innebär att vi fokuserar granskningen på sådana åtgärder, områden och förhållanden som är väsentliga för verksamheten och där avsteg och överträdelser skulle ha särskild betydelse för bolagets situation. Vi går igenom och prövar fattade beslut, beslutsunderlag, vidtagna åtgärder och andra förhållanden som är relevanta för vårt uttalande om ansvarsfrihet. Som underlag för vårt uttalande om styrelsens förslag till dispositioner beträffande bolagets vinst eller förlust har vi granskat styrelsens motiverade yttrande samt ett

urval av underlagen för detta för att kunna bedöma om förslaget är förenligt med aktiebolagslagen.

Olofström 2024- 05-29

Revisionsbyrån Andersson & Co i Olofström AB



Pernilla Edwards
Auktoriserad revisor

2024061213007