

Årsredovisning

för

Antaios AB

556411-7066

Räkenskapsåret

2024

Fastställelseintyg

Undertecknad styrelseledamot i Antaios AB intygar, dels att denna kopia av årsredovisningen stämmer överens med originalet, dels att resultaträkningen och balansräkningen i årsredovisningen har fastställts på årsstämma den 24 februari 2025. Årsstämman beslutade att godkänna styrelsens förslag till resultatdisposition.

Osby den 24 februari 2025


Helena Steneloo

Styrelsen för Antaios AB avger följande årsredovisning för räkenskapsåret 2024.

Årsredovisningen är upprättad i svenska kronor, SEK. Om inte annat särskilt anges, redovisas alla belopp i hela kronor (kr). Uppgifter inom parentes avser föregående år.

Förvaltningsberättelse

Verksamheten

Allmänt om verksamheten

Bolaget bedriver sedan 1994 verksamhet med sjukgymnastik.

Företaget har sitt säte i Osby.

Flerårsöversikt (Tkr)	2024	2023	2022	2021
Nettoomsättning	742	872	642	845
Resultat efter finansiella poster	439	395	246	515
Soliditet (%)	79	51	65	85

Förändringar i eget kapital

	Aktie- kapital	Reserv- fond	Balanserat resultat	Årets resultat	Totalt
Belopp vid årets ingång	100 000	20 000	246 136	314 150	680 286
Disposition enligt beslut av årsstämman:					
Utdelning			-100 000		-100 000
Balanseras i ny räkning			314 150	-314 150	0
Årets resultat				269 051	269 051
Belopp vid årets utgång	100 000	20 000	460 286	269 051	849 337

Resultatdisposition

Styrelsen föreslår att till förfogande stående vinstmedel (kronor):


balanserad vinst	460 286
årets vinst	269 051
	729 337

disponeras så att	
till aktieägare utdelas	100 000
i ny räkning överföres	629 337
	729 337

Styrelsen föreslås bemyndigas att besluta om tidpunkt då utdelningen skall betalas.


Styrelsen anser att förslaget är förenligt med försiktighetsregeln i 17 kap. 3 § aktiebolagslagen enligt följande redogörelse: Styrelsens uppfattning är att vinstutdelningen är försvarlig med hänsyn till de krav verksamhetens art, omfattning och risk ställer på storleken på det egna kapitalet, bolagets konsolideringsbehov, likviditet och ställning i övrigt.

Företagets resultat och ställning i övrigt framgår av efterföljande resultat- och balansräkning med noter.



Resultaträkning

	Not	2024-01-01 -2024-12-31	2023-01-01 -2023-12-31
Rörelseintäkter, lagerförändringar m. m.			
Nettoomsättning		741 945	872 417
Övriga rörelseintäkter		106 111	0
Summa rörelseintäkter, lagerförändringar m.m.		848 056	872 417
Rörelsekostnader			
Övriga externa kostnader		-101 301	-106 876
Personalkostnader	2	-339 554	-394 398
Summa rörelsekostnader		-440 855	-501 274
Rörelseresultat		407 201	371 143
Finansiella poster			
Resultat från övriga finansiella anläggningstillgångar		29 590	21 107
Övriga ränteintäkter och liknande resultatposter		2 166	3 253
Räntekostnader och liknande resultatposter		0	-49
Summa finansiella poster		31 756	24 311
Resultat efter finansiella poster		438 957	395 454
Bokslutsdispositioner			
Förändring av periodiseringsfonder		-100 000	0
Summa bokslutsdispositioner		-100 000	0
Resultat före skatt		338 957	395 454
Skatter			
Skatt på årets resultat		-69 906	-81 304
Årets resultat		269 051	314 150



Balansräkning

Not

2024-12-31

2023-12-31

TILLGÅNGAR

Anläggningstillgångar

Immateriella anläggningstillgångar

Koncessioner, patent, licenser, varumärken samt liknande rättigheter

3

0

215 000

Summa immateriella anläggningstillgångar

0

215 000

Finansiella anläggningstillgångar

Andra långfristiga värdepappersinnehav

4

13 724

13 724

Summa finansiella anläggningstillgångar

13 724

13 724

Summa anläggningstillgångar

13 724

228 724

Omsättningstillgångar

Kortfristiga fordringar

Kundfordringar

21 280

93 787

Övriga fordringar

92 207

162 896

Summa kortfristiga fordringar

113 487

256 683

Kassa och bank

Kassa och bank

1 048 114

846 590

Summa kassa och bank

1 048 114

846 590

Summa omsättningstillgångar

1 161 601

1 103 273

SUMMA TILLGÅNGAR

1 175 325

1 331 997

Balansräkning

Not

2024-12-31

2023-12-31

EGET KAPITAL OCH SKULDER

Eget kapital

Bundet eget kapital

Aktiekapital

100 000

100 000

Reservfond

20 000

20 000

Summa bundet eget kapital

120 000

120 000

Fritt eget kapital

Balanserat resultat

460 286

246 136

Årets resultat

269 051

314 150

Summa fritt eget kapital

729 337

560 286

Summa eget kapital

849 337

680 286

Obeskattade reserver

Periodiseringsfonder

100 000

0

Summa obeskattade reserver

100 000

0

Långfristiga skulder

Övriga skulder

116 424

530 525

Summa långfristiga skulder

116 424

530 525

Kortfristiga skulder

Övriga skulder

67 687

57 481

Upplupna kostnader och förutbetalda intäkter

41 877

63 705

Summa kortfristiga skulder


109 564

121 186

SUMMA EGET KAPITAL OCH SKULDER

1 175 325

1 331 997



Noter

Not 1 Redovisningsprinciper

Allmänna upplysningar

Årsredovisningen är upprättad i enlighet med årsredovisningslagen och Bokföringsnämndens allmänna råd (BFNAR 2016:10) om årsredovisning i mindre företag.

Not 2 Medelantalet anställda

	2024	2023
Medelantalet anställda	1	1

Not 3 Koncessioner, patent, licenser, varumärken samt liknande rättigheter

	2024-12-31	2023-12-31
Ingående anskaffningsvärden	215 000	
Inköp		215 000
Utgående ackumulerade anskaffningsvärden	215 000	215 000
Utgående redovisat värde	215 000	215 000

Not 4 Andra långfristiga värdepappersinnehav

	2024-12-31	2023-12-31
Ingående anskaffningsvärden	13 724	13 724
Utgående ackumulerade anskaffningsvärden	13 724	13 724
Utgående redovisat värde	13 724	13 724

Osby den 24 februari 2025


Helena Steneloo

