

Årsredovisning för

**Landskapsarkitekterna i Lund AB**

556203-8918

Räkenskapsåret


**2024-01-01 - 2024-12-31****Innehållsförteckning:****Sida**

Förvaltningsberättelse	1
Resultaträkning	2
Balansräkning	3-4
Noter	5-6
Underskrifter	6

**Fastställelseintyg**

Undertecknad styrelseledamot i Landskapsarkitekterna i Lund AB intygar härmed dels att denna kopia av årsredovisningen överensstämmer med originalet, dels att resultat- och balansräkningen fastställts på årsstämma 2025-04-29. Stämman beslöt också att godkänna styrelsens förslag till resultatdisposition.

Lund, 2025-04-29.

  
Bengt Persson

## Förvaltningsberättelse

Styrelsen för Landskapsarkitekterna i Lund AB, 556203-8918, får härmed avge årsredovisning för räkenskapsåret 2024.

### Verksamheten

#### Allmänt om verksamheten

Företaget med säte i Lund bildades 1979 och bedriver utbildning, forskning, informations- o förlagsverksamhet, projektledning samt projektering inom landskapsgestaltning.

### Flerårsöversikt

	2024	2023	2022	Belopp i kr 2021
Nettoomsättning	214 099	691 415	974 101	1 587 156
Resultat efter finansiella poster	34 710	544 894	444 205	772 469
Soliditet, %	70	74	63	63

### Förändringar i eget kapital

	Aktie- kapital	Reserv- fond	Fritt eget kapital
Vid årets början	100 000	20 000	2 575 083
<i>Disposition enl årsstämmobeslut</i>			
Utdelning			-190 000
Årets resultat			88 529
<b>Vid årets slut</b>	<b>100 000</b>	<b>20 000</b>	<b>2 473 612</b>

### Resultatdisposition

	Belopp i kr
Styrelsen föreslår att fritt eget kapital, kronor 2 473 612, disponeras enligt följande:	
utdelning	230 000
Balanseras i ny räkning	2 243 612
<b>Summa</b>	<b>2 473 612</b>

Vad beträffar resultat och ställning i övrigt, hänvisas till efterföljande resultat- och balansräkningar med tillhörande noter.

## Resultaträkning

Belopp i kr	Not	2024-01-01- 2024-12-31	2023-01-01- 2023-12-31
<b>Rörelseintäkter, lagerförändring m.m.</b>			
Nettoomsättning		214 099	691 415
<b>Summa rörelseintäkter, lagerförändring m.m.</b>		<b>214 099</b>	<b>691 415</b>
<b>Rörelsekostnader</b>			
Övriga externa kostnader		-144 834	-112 024
Personalkostnader	2	-124 919	-127 164
<b>Summa rörelsekostnader</b>		<b>-269 753</b>	<b>-239 188</b>
<b>Rörelseresultat</b>		<b>-55 654</b>	<b>452 227</b>
<b>Finansiella poster</b>			
Resultat från andelar i intresseföretag		-	11 708
Övriga ränteintäkter och liknande resultatposter		127 302	115 959
Nedskrivningar av finansiella anläggningstillgångar och kortfristiga placeringar		-1 938	-
Räntekostnader och liknande resultatposter		-35 000	-35 000
<b>Summa finansiella poster</b>		<b>90 364</b>	<b>92 667</b>
<b>Resultat efter finansiella poster</b>		<b>34 710</b>	<b>544 894</b>
<b>Bokslutsdispositioner</b>			
Förändring av periodiseringsfonder		87 000	-140 000
<b>Summa bokslutsdispositioner</b>		<b>87 000</b>	<b>-140 000</b>
<b>Resultat före skatt</b>		<b>121 710</b>	<b>404 894</b>
<b>Skatter</b>			
Skatt på årets resultat		-33 180	-87 168
<b>Årets resultat</b>		<b>88 530</b>	<b>317 726</b>

20250515 12831

BP

## Balansräkning

Belopp i kr	Not	2024-12-31	2023-12-31
<b>TILLGÅNGAR</b>			
<b>Anläggningstillgångar</b>			
<i>Materiella anläggningstillgångar</i>			
Inventarier, verktyg och installationer	3	21 200	21 200
Summa materiella anläggningstillgångar		21 200	21 200
<i>Finansiella anläggningstillgångar</i>			
Andelar i intresseföretag	4	-	30 206
Andra långfristiga värdepappersinnehav	5	1 368 124	1 368 124
Summa finansiella anläggningstillgångar		1 368 124	1 398 330
<b>Summa anläggningstillgångar</b>		<b>1 389 324</b>	<b>1 419 530</b>
<b>Omsättningstillgångar</b>			
<i>Kortfristiga fordringar</i>			
Kundfordringar		88 625	234 489
Övriga fordringar		239 640	203 046
Förutbetalda kostnader och upplupna intäkter		-	5 389
Summa kortfristiga fordringar		328 265	442 924
<i>Kassa och bank</i>			
Kassa och bank		3 043 451	2 902 707
Summa kassa och bank		3 043 451	2 902 707
<b>Summa omsättningstillgångar</b>		<b>3 371 716</b>	<b>3 345 631</b>
<b>SUMMA TILLGÅNGAR</b>		<b>4 761 040</b>	<b>4 765 161</b>

2025051512832

BP

## Balansräkning

Belopp i kr	Not	2024-12-31	2023-12-31
<b>EGET KAPITAL OCH SKULDER</b>			
<i>Eget kapital</i>			
<i>Bundet eget kapital</i>			
Aktiekapital (1 000 aktier, kvotvärde 100 kr)		100 000	100 000
Reservfond		20 000	20 000
Summa bundet eget kapital		120 000	120 000
<i>Fritt eget kapital</i>			
Balanserat resultat		2 385 083	2 257 357
Årets resultat		88 530	317 726
Summa fritt eget kapital		2 473 613	2 575 083
<b>Summa eget kapital</b>		<b>2 593 613</b>	<b>2 695 083</b>
<i>Obeskattade reserver</i>			
Periodiseringsfonder	6	949 000	1 036 000
Summa obeskattade reserver		949 000	1 036 000
<i>Kortfristiga skulder</i>			
Leverantörsskulder		3 870	18 876
Skatteskulder		-	-
Övriga skulder		1 209 558	1 010 202
Upplupna kostnader och förutbetalda intäkter		4 999	5 000
Summa kortfristiga skulder		1 218 427	1 034 078
<b>SUMMA EGET KAPITAL OCH SKULDER</b>		<b>4 761 040</b>	<b>4 765 161</b>

2025051512853

BP

## Noter

Belopp i kr om inget annat anges.

### Not 1 Redovisningsprinciper

Årsredovisningen har upprättats i enlighet med Årsredovisningslagen och Bokföringsnämndens allmänna råd BFNAR 2016:10 Årsredovisning i mindre företag.

#### Definition av nyckeltal

##### Nettoomsättning

Rörelsens huvudintäkter, fakturerade kostnader, sidointäkter samt intäktskorrigeringar.

##### Resultat efter finansiella poster

Resultat efter finansiella intäkter och kostnader, men före skatter.

##### Soliditet

(Totalt eget kapital + (100% - aktuell bolagsskattesats av obeskickade reserver) ) / Totala tillgångar

### Not 2 Personal

#### Personal

	2024-01-01- 2024-12-31	2023-01-01- 2023-12-31
Medelantalet anställda	1	1
<b>Summa</b>	<b>1</b>	<b>1</b>

### Not 3 Inventarier, verktyg och installationer

	2024-12-31	2023-12-31
Akkumulerade anskaffningsvärden:		
-Vid årets början	21 200	21 200
Vid årets slut	21 200	21 200
Akkumulerade avskrivningar enligt plan:		
Vid årets slut		
<b>Redovisat värde vid årets slut</b>	<b>21 200</b>	<b>21 200</b>

### Not 4 Andelar i intresseföretag och gemensamt styrda företag

	2024-12-31	2023-12-31
Akkumulerade anskaffningsvärden:		
-Vid årets början	30 206	118 498
-Årets vinst		11 708
-Utdelning från KB		-100 000
-Omklassificeringar	-30 206	
<b>Vid årets slut</b>	<b>-</b>	<b>30 206</b>

BP

### Not 5 Andra långfristiga värdepappersinnehav

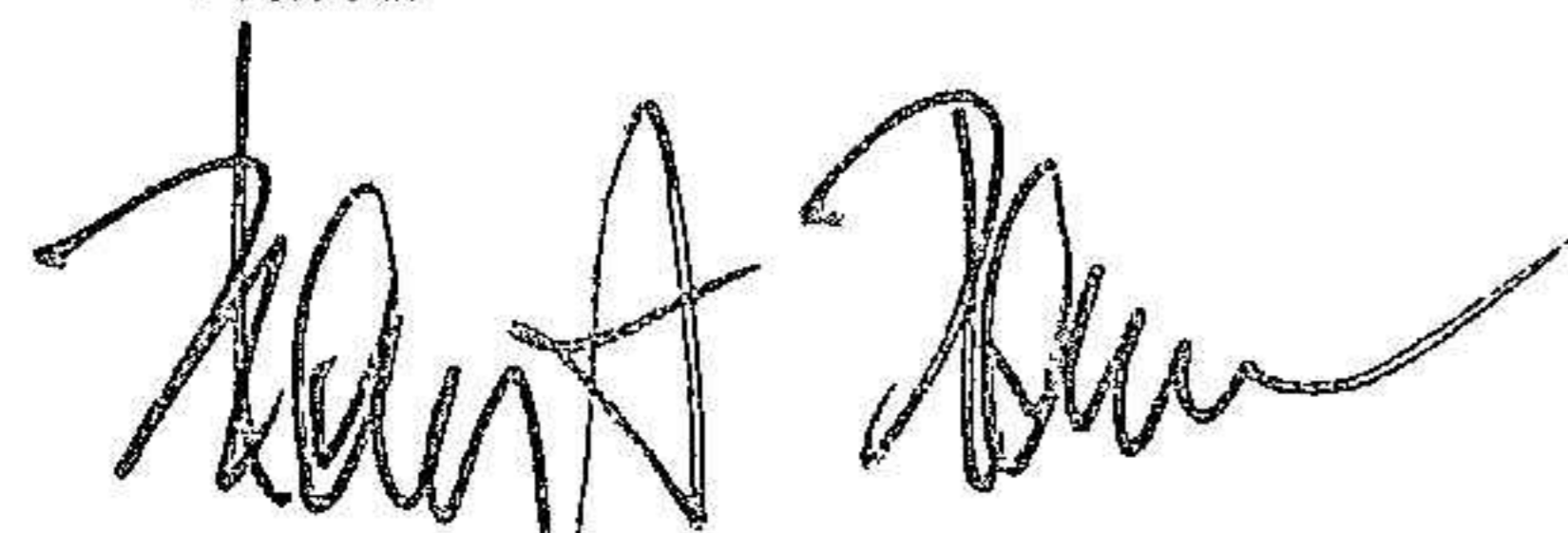
	2024-12-31	2023-12-31
Akkumulerade anskaffningsvärden:		
-Vid årets början	1 368 124	1 368 124
<b>Redovisat värde vid årets slut</b>	<b>1 368 124</b>	<b>1 368 124</b>
-Marknadsvärde	1 133 168	1 008 879
<b>Aktier/namn</b>		
Corem Property Group	1 000	1 000
Viaplay Group	23	23
NP3	7 867	7 867
Carnegie räntefond	859	859
Heimstaden pref	15 000	15 000

### Not 6 Periodiseringsfonder

	2024-12-31	2023-12-31
Periodiseringsfond 2018		87 000
Periodiseringsfond 2019	115 000	115 000
Periodiseringsfond 2020	342 000	342 000
Periodiseringsfond 2021	223 000	223 000
Periodiseringsfond 2022	129 000	129 000
Periodiseringsfond 2023	140 000	140 000
	<b>949 000</b>	<b>1 036 000</b>


### Underskrifter

Lund



Bengt Persson  
Styrelseordförande

2025-04-29



Bo Persson  
Ledamot

2025-04-29

Kommentar:

Bolagets resultat- och balansräkning blir föremål för fastställelse på ordinarie årsstämma