

Årsredovisning
och
Koncernredovisning
för
Holdit AB
556456-9928
Räkenskapsåret
2021


Fastställelseintyg

Undertecknad styrelseledamot i Holdit AB intygar att resultaträkningen och balansräkningen i årsredovisningen för moderbolaget samt koncernresultaträkningen och koncernbalansräkningen har fastställts på årsstämman den 30 juni 2022. Årsstämman beslutade att godkänna styrelsens förslag till resultatdisposition.

Jag intygar också att innehållet i årsredovisningen och revisionsberättelsen stämmer överens med originalen.

Varberg den 30 juni 2022

Joakim Andersson



Årsredovisning
och
Koncernredovisning
för
Holdit AB
556456-9928

Räkenskapsåret

2021

Innehållsförteckning

Förvaltningsberättelse	2
Resultaträkning koncern	5
Balansräkning koncern	6
Kassaflödesanalys koncern	8
Resultaträkning	9
Balansräkning	10
Kassaflödesanalys	12
Noter	13

Styrelsen och verkställande direktören för Holdit AB avger följande årsredovisning och koncernredovisning för räkenskapsåret 2021.

Årsredovisningen är upprättad i svenska kronor, SEK. Om inte annat särskilt anges, redovisas alla belopp i hela kronor (kr).

Förvaltningsberättelse

Information om verksamheten

Holdit AB bedriver handel med mobilaccessoarer. Försäljning sker genom återförsäljare inom detalj och e-handel, den egna e-handeln har växt kraftigt.

Covid-19 pandemin har fortsatt under året påverkat vår verksamhet, framförallt internationellt då t ex lanseringar i Tyskland flyttats fram.

Företaget har sitt säte i Varberg.

Väsentliga händelser under räkenskapsåret

Holdit har under året fortsatt tagit stora steg i sin etablering som varumärke inom mobilaccessoarer. Fler nya strategiska samarbeten har etablerats och teamet fortsatt förstärkas.

I slutet av året hade Holdit under tre månader en butik på Stureplan i Stockholm, en viktig milstolpe för Holdit.

Under året påbörjade vi processen med att renodla bolaget och namnändra från Proove AB till Holdit AB samt att endast Holdits verksamhet ska ingå i Holdit AB. Övrig försäljning flyttas till koncernbolaget Proove Distribution AB. Några tjänster som Proove Distribution nyttjar ligger kvar i Holdit AB och faktureras till Proove Distribution AB, men dessa samt fastigheter och dotterbolag som ägs av Holdit AB flyttas inom koncernen under 2022. Ett nytt moderbolag har bildats 2022.

Kinaverksamheten ligger fortsatt kvar under Holdit AB.

Indragning av aktier har skett under året i samband med utlösen av tidigare hälftenägare i bolaget.

Miljöpåverkan

Företaget är anslutet till FTI, näringslivets insamlingssystem för återvinning av förpackningar, samt även till El-Kretsen, vilket är länken mellan producenten, myndigheterna och återvinningsindustrin, gällande elektronik.

Vi lägger nu stort fokus på att minska vårt negativa avtryck på miljön och har bl.a infört en nollvision vad gäller plast i våra förpackningar. I tillägg jobbar vi med att hitta alternativa material att tillverka våra produkter i.

M/M

Förväntad framtida utveckling samt väsentliga risker och osäkerhetsfaktorer

Vi ser en fortsatt stark expansion, både nationellt och internationellt för våra varumärken. Vi fortsätter att investera stort i produktutveckling, marknadsföring och kompetens.

Covid-19 pandemin känns som övergående men kriget i Ukraina och nytt ränteläge är osäkerhetsfaktorer.

Vi jobbar hårt med produkt och designutveckling så att vi på så sätt kan hantera stigande råvarupriser och valutor.

Ägarförhållanden per 2021-12-31

Namn	Antal aktier	Antal röster
Joakim Andersson	1 000	1 000

Koncern

I koncernen ingår de helägda dotterbolagen Proove Distribution AB, Proove Fastighets AB, Telldus Technologies AB, Tellpro Invest AB, Tellpro Holding AB. Verksamheten i dessa bolag har under 2021 varit vilande. I december blev intressebolaget Telephoneix Nordic AB ett dotterbolag. Bolaget äger Telephoneix AB som driver rörelse. Samtliga dotterbolag överlättes under 2022 från Holdit AB inom koncernen för att bli systerbolag under moderbolaget som bildats 2022.

Bolaget innehar även två dotterbolag lokaliserade i Kina. Prospering Limited där verksamheten består av direktförsäljning av produkter till väletablerade detaljister i Sverige. Proove Shanghai Limited där verksamheten består av kvalitetssäkring av flödet av tjänster och produkter utförda i Kina.

Flerårsöversikt (tkr)

Koncernen	2021	2020	2019	2018	2017
Nettoomsättning	201 969	184 079	170 734	171 536	170 052
Resultat efter finansiella poster	6 977	11 156	-5 250	-1 257	2 461
Soliditet (%)	11	40	35	35	33
Avkastning på eget kap. (%)	50	26	Neg.	Neg.	7
Moderbolaget	2021	2020	2019	2018	2017
Nettoomsättning	201 865	176 148	129 274	152 328	151 024
Resultat efter finansiella poster	12 612	11 775	-4 366	1 794	2 177
Soliditet (%)	9	38	36	35	30
Avkastning på eget kap. (%)	122	30	Neg.	5	7

För definitioner av nyckeltal, se Redovisnings- och värderingsprinciper.

Förändring av eget kapital

Koncernen	Aktie- kapital	Annat eget kapital inkl. årets resultat	Totalt
Belopp vid årets ingång	100 000	43 012 904	43 112 904
Disposition enligt beslut av årets årsstämma:			
Utdelning		-2 800 000	-2 800 000
Fondemission	66 000	-66 000	0
Indragning aktier	-66 000	-32 934 000	-33 000 000
Förändring koncernstruktur		14 700	14 700
Omräkningsdifferens		396 975	396 975
Årets resultat		6 018 579	6 018 579
Belopp vid årets utgång	100 000	13 643 158	13 743 158

Moderbolaget	Aktie- kapital	Reserv- fond	Balanserat resultat	Årets resultat	Totalt
Belopp vid årets ingång	100 000	20 000	27 452 682	8 891 572	36 464 254
Disposition enligt beslut av årets årsstämma:					
Utdelning			-2 800 000		-2 800 000
Balanseras i ny räkning			8 891 572	-8 891 572	0
Fondemission	66 000	-20 000	-46 000		0
Indragning aktier	-66 000		-32 934 000		-33 000 000
Årets resultat				5 348 416	5 348 416
Belopp vid årets utgång	100 000	0	564 254	5 348 416	6 012 670

Förslag till vinstdisposition

Styrelsen föreslår att till förfogande stående vinstmedel (kronor):

balanserad vinst	564 254
årets vinst	5 348 416
	5 912 670
disponeras så att i ny räkning överföres	5 912 670
	5 912 670

Koncernens och moderbolagets resultat och ställning i övrigt framgår av efterföljande resultat- och balansräkningar samt kassaflödesanalyser med noter.

Koncernens Resultaträkning

	Not	2021-01-01 -2021-12-31	2020-01-01 -2020-12-31
Nettoomsättning	2	201 969 105	184 079 092
Aktiverat arbete för egen räkning		0	781 235
Övriga rörelseintäkter		2 961 523	10 903 038
		204 930 628	195 763 365
Rörelsens kostnader			
Handelsvaror		-121 263 498	-120 505 849
Övriga externa kostnader	3, 4	-34 320 013	-28 442 422
Personalkostnader	5	-35 588 140	-33 981 414
Avskrivningar och nedskrivningar av materiella och immateriella anläggningstillgångar		-7 749 810	-2 278 842
		-198 961 461	-185 208 527
Rörelseresultat		5 969 167	10 554 838
Resultat från finansiella poster			
Resultat från övriga värdepapper och fordringar som är anläggningstillgångar	6	3 054 721	5 100
Övriga ränteintäkter och liknande resultatposter		5 803	1 525 940
Räntekostnader och liknande resultatposter		-2 052 560	-929 792
		1 007 964	601 248
Resultat efter finansiella poster		6 977 131	11 156 085
Resultat före skatt		6 977 131	11 156 085
Skatt på årets resultat	7	-703 971	-2 508 726
Uppskjuten skatt		-254 581	-89 845
Årets resultat		6 018 579	8 557 514
Moderbolagets andel av årets resultat		6 018 579	8 557 515

Handwritten signature

Koncernens Balansräkning

Not
1

2021-12-31

2020-12-31

TILLGÅNGAR

Anläggningstillgångar

Immateriella anläggningstillgångar

Balanserade utgifter för forsknings- och
utvecklingsarbeten och liknande arbeten

8

4 648 533

2 293 006

Koncessioner, patent, licenser, varumärken samt
liknande rättigheter

9

41 546

91 758

Goodwill

10

4 053 383

3 009

8 743 462

2 387 773

Materiella anläggningstillgångar

Byggnader och mark

11

6 489 409

6 839 932

Inventarier, verktyg och installationer

12

1 361 658

1 678 680

Förbättringsutgift på annans fastighet

13

319 936

0

8 171 003

8 518 612

Finansiella anläggningstillgångar

Andelar i intresseföretag och gemensamt styrda företag

14

48 000

1 869 500

Andra långfristiga värdepappersinnehav

15

15 245

767 726

Uppskjuten skattefordran

0

3 599

Andra långfristiga fordringar

16

55 000

40 000

118 245

2 680 825

Summa anläggningstillgångar

17 032 710

13 587 210

Omsättningstillgångar

Varulager m m

Färdiga varor och handelsvaror

44 404 815

39 046 892

Förskott till leverantörer

3 501 672

2 196 818

47 906 487

41 243 710

Kortfristiga fordringar

Kundfordringar

31 553 284

30 053 598

Aktuella skattefordringar

91 289

0

Övriga fordringar

2 774 483

6 224 566

Förutbetalda kostnader och upplupna intäkter

2 602 850

2 293 909

37 021 906

38 572 073

Kassa och bank

18 085 726

16 176 359

Summa omsättningstillgångar

103 014 119

95 992 142

SUMMA TILLGÅNGAR

120 046 829

109 579 352

Koncernens Balansräkning

Not
1

2021-12-31

2020-12-31

EGET KAPITAL OCH SKULDER

Eget kapital

17

Eget kapital hänförligt till moderföretagets aktieägare

Aktiekapital

100 000

100 000

Balanserade vinstmedel, inklusive årets resultat

13 643 158

43 012 904

Eget kapital hänförligt till moderföretagets aktieägare

13 743 158

43 112 904

Summa eget kapital

13 743 158

43 112 904

Avsättningar

Avsättningar för uppskjuten skatt

18

1 015 181

760 233

Långfristiga skulder

Skulder till kreditinstitut

19

13 970 000

10 315 000

Övriga skulder

20

22 734 116

4 184 975

36 704 116

14 499 975

Kortfristiga skulder

Checkräkningskredit

2 338 859

0

Skulder till kreditinstitut

1 245 000

1 245 000

Förskott från kunder

650 436

489 881

Leverantörsskulder

16 322 601

9 786 444

Skulder till intresseföretag

180 000

735 000

Aktuella skatteskulder

2 781 955

2 223 406

Övriga skulder

33 453 260

29 052 760

Upplupna kostnader och förutbetalda intäkter

11 612 263

7 673 749

68 584 374

51 206 240

SUMMA EGET KAPITAL OCH SKULDER

120 046 829

109 579 352

**Koncernens
Kassaflödesanalys**

Not
1

2021-01-01
-2021-12-31

2020-01-01
-2020-12-31

Den löpande verksamheten

Resultat efter finansiella poster		6 977 131	11 156 086
Justeringar för poster som inte ingår i kassaflödet m.m	21	4 918 248	-1 821 830
Betald skatt		-1 387 419	507 073

Kassaflöde från den löpande verksamheten före förändringar av rörelsekapital

10 507 960 **9 841 329**

Kassaflöde från förändringar i rörelsekapital

Förändring av varulager och pågående arbeten		-6 662 777	-2 870 849
Förändring kundfordringar		-1 499 686	1 347 930
Förändring av kortfristiga fordringar		4 291 851	-4 600 753
Förändring leverantörsskulder		6 536 157	749 836
Förändring av kortfristiga skulder		10 283 428	4 870 726

Kassaflöde från den löpande verksamheten

23 456 933 **9 338 219**

Investeringsverksamheten

Investeringar i immateriella anläggningstillgångar		-13 131 368	-1 407 351
Investeringar i materiella anläggningstillgångar		-665 940	-1 196 617
Försäljning av materiella anläggningstillgångar		0	5 209 370
Investeringar i finansiella anläggningstillgångar		-63 000	-945 000
Försäljning av finansiella anläggningstillgångar		3 827 831	0

Kassaflöde från investeringsverksamheten

-10 032 477 **1 660 402**

Finansieringsverksamheten

Värde förvärvat koncernbolag		1 622 072	0
Erhållna kapitaltillskott		0	500 000
Upptagna/amortering lån		22 204 141	-4 895 041
Utbetald utdelning		-2 800 000	0
Indragning aktier		-33 000 000	0

Kassaflöde från finansieringsverksamheten

-11 973 787 **-4 395 041**

Årets kassaflöde

1 450 669 **6 603 580**

Likvida medel vid årets början

Likvida medel vid årets början		16 176 359	10 068 941
--------------------------------	--	------------	------------

Kursdifferens i likvida medel

Kursdifferens i likvida medel		458 698	-496 162
-------------------------------	--	---------	----------

Likvida medel vid årets slut

	22	18 085 726	16 176 359
--	----	-------------------	-------------------

Moderbolagets Resultaträkning

	Not 1	2021-01-01 -2021-12-31	2020-01-01 -2020-12-31
Nettoomsättning	2	201 865 182	176 147 538
Övriga rörelseintäkter		1 032 161	9 980 360
		202 897 343	186 127 898
Rörelsens kostnader			
Handelsvaror		-126 663 889	-119 980 630
Övriga externa kostnader	3, 4	-34 009 047	-25 228 110
Personalkostnader	5	-31 881 106	-27 006 691
Avskrivningar och nedskrivningar av materiella och immateriella anläggningstillgångar		-1 512 540	-1 094 601
		-194 066 582	-173 310 032
Rörelseresultat	23	8 830 761	12 817 866
Resultat från finansiella poster			
Resultat från andelar i koncernföretag	24	2 673 471	-1 800 000
Resultat från övriga värdepapper och fordringar som är anläggningstillgångar	6	3 079 633	5 100
Övriga ränteintäkter och liknande resultatposter		1 597	1 591 105
Räntekostnader och liknande resultatposter		-1 973 761	-839 544
		3 780 940	-1 043 339
Resultat efter finansiella poster		12 611 701	11 774 527
Bokslutsdispositioner	25	-6 538 064	-326 325
Resultat före skatt		6 073 637	11 448 202
Skatt på årets resultat	7	-725 221	-2 556 630
Årets resultat		5 348 416	8 891 572

2022072623452

ms

Moderbolagets Balansräkning

Not
1

2021-12-31

2020-12-31

TILLGÅNGAR

Anläggningstillgångar

Immateriella anläggningstillgångar

Balanserade utgifter för utvecklingsarbeten och liknande arbeten

8 3 116 800 259 243

Materiella anläggningstillgångar

Byggnader och mark

11 6 489 409 6 839 932

Inventarier

12 933 002 1 322 983

7 422 411 8 162 915

Finansiella anläggningstillgångar

Andelar i koncernföretag

26, 27 3 296 675 1 577 175

Fordringar hos koncernföretag

28 0 1 342 674

Andelar i intresseföretag och gemensamt styrda företag

14 0 1 869 500

Andra långfristiga värdepappersinnehav

15 14 191 766 672

Uppskjuten skattefordran

0 3 599

Andra långfristiga fordringar

16 15 000 0

3 325 866 5 559 620

Summa anläggningstillgångar

13 865 077 13 981 778

Omsättningstillgångar

Varulager m m

Färdiga varor och handelsvaror

39 195 861 39 017 138

Förskott till leverantörer

3 458 899 2 157 840

42 654 760 41 174 978

Kortfristiga fordringar

Kundfordringar

31 062 574 29 627 866

Fordringar hos koncernföretag

2 693 630 140 996

Övriga fordringar

2 314 193 6 222 441

Förutbetalda kostnader och upplupna intäkter

1 883 247 2 062 151

37 953 644 38 053 454

Kassa och bank

14 507 710 10 916 029

Summa omsättningstillgångar

95 116 114 90 144 461

SUMMA TILLGÅNGAR

108 981 191 104 126 239

Moderbolagets Balansräkning

Not
1

2021-12-31

2020-12-31

EGET KAPITAL OCH SKULDER

Eget kapital

17, 29

Bundet eget kapital

Aktiekapital

100 000

100 000

Reservfond

0

20 000

100 000

120 000

Fritt eget kapital

Balanserad vinst eller förlust

564 254

27 452 682

Årets resultat

5 348 416

8 891 572

5 912 670

36 344 254

Summa eget kapital

6 012 670

36 464 254

Obeskattade reserver

30

5 433 904

3 895 840

Avsättningar

Övriga avsättningar

18

33 768

0

Långfristiga skulder

Skulder till kreditinstitut

19

13 970 000

10 315 000

Övriga skulder

20

22 635 031

4 172 147

Summa långfristiga skulder

36 605 031

14 487 147

Kortfristiga skulder

Skulder till kreditinstitut

1 245 000

1 245 000

Förskott från kunder

642 559

489 881

Leverantörsskulder

14 922 472

9 786 444

Skulder till koncernföretag

4 391 789

1 903 126

Skulder till intresseföretag och gemensamt styrda företag

0

735 000

Aktuella skatteskulder

2 751 842

2 228 990

Övriga skulder

28 608 665

26 339 677

Upplupna kostnader och förutbetalda intäkter

8 333 491

6 550 880

Summa kortfristiga skulder

60 895 818

49 278 998

SUMMA EGET KAPITAL OCH SKULDER

108 981 191

104 126 239

[Handwritten signature]

Moderbolagets Kassaflödesanalys

	Not	2021-01-01 -2021-12-31	2020-01-01 -2020-12-31
Den löpande verksamheten			
Resultat efter finansiella poster		12 611 701	11 774 527
Justeringar för poster som inte ingår i kassaflödet	21	3 437 191	-1 206 071
Betald skatt		-1 315 710	-615 475
Kassaflöde från den löpande verksamheten före förändring av rörelsekapital		14 733 182	9 952 981
Kassaflöde från förändring av rörelsekapitalet			
Förändring av varulager och pågående arbete		-1 479 783	-8 481 017
Förändring av kundfordringar		-1 434 708	-3 182 681
Förändring av kortfristiga fordringar		2 685 226	-4 822 591
Förändring av leverantörsskulder		5 136 028	2 416 287
Förändring av kortfristiga skulder		5 957 940	7 269 980
Kassaflöde från den löpande verksamheten		25 597 885	3 152 959
Investeringsverksamheten			
Investeringar i immateriella anläggningstillgångar		-3 529 254	-232 322
Investeringar i materiella anläggningstillgångar		-100 339	-995 852
Försäljning av materiella anläggningstillgångar		0	5 209 370
Investeringar i finansiella anläggningstillgångar		-4 865 000	-945 000
Försäljning av finansiella anläggningstillgångar		3 827 831	0
Förändring av långfristiga fordringar		1 342 674	3 967 241
Kassaflöde från investeringsverksamheten		-3 324 088	7 003 437
Finansieringsverksamheten			
Upptagna/amortering lån		22 117 884	-2 307 167
Utbetald utdelning		-2 800 000	0
Lämnade koncernbidrag		-5 000 000	0
Indragning aktier		-33 000 000	0
Kassaflöde från finansieringsverksamheten		-18 682 116	-2 307 167
Årets kassaflöde		3 591 681	7 849 229
Likvida medel vid årets början			
Likvida medel vid årets början		10 916 029	3 066 800
Likvida medel vid årets slut	22	14 507 710	10 916 029

Noter

Not 1 Redovisnings- och värderingsprinciper

Allmänna upplysningar

Årsredovisningen och koncernredovisningen är upprättad i enlighet med årsredovisningslagen och BFNAR 2012:1 Årsredovisning och koncernredovisning (K3).

Fordringar och skulder i utländsk valuta har värderats till balansdagens kurs. Kursvinster och kursförluster på rörelsefordringar och rörelseskulder redovisas i rörelseresultatet medan kursvinster och kursförluster på finansiella fordringar och skulder redovisas som finansiella poster.

För säkring av tillgång eller skuld mot valutakursrisk används valutaterminer.

Redovisningsprinciperna är oförändrade jämfört med föregående år.
Moderföretaget och koncernen tillämpar samma redovisningsprinciper om inte annat framgår nedan.

Intäktsredovisning

Intäkter har tagits upp till verkligt värde av vad som erhållits eller kommer att erhållas och redovisas i den omfattning det är sannolikt att de ekonomiska fördelarna kommer att tillgodogöras bolaget och intäkterna kan beräknas på ett tillförlitligt sätt.

Koncernredovisning

Konsolideringsmetod

Koncernredovisningen har upprättats enligt förvärvsmetoden. Detta innebär att förvärvade verksamheters identifierbara tillgångar och skulder redovisas till marknadsvärde enligt upprättad förvärvsanalys. Överstiger verksamhetens anskaffningsvärde det beräknade marknadsvärdet av de förväntade nettotillgångarna enligt förvärvsanalysen redovisas skillnaden som goodwill.

Dotterföretag

Koncernredovisningen omfattar, förutom moderföretaget, samtliga företag i vilka moderföretaget direkt eller indirekt har mer än 50 % av röstetalet eller på annat sätt innehar det bestämmande inflytandet och därmed har en rätt att utforma företagets finansiella och operativa strategier i syfte att erhålla ekonomiska fördelar.

Ett dotterföretags intäkter och kostnader tas in i koncernredovisningen från och med tidpunkten för förvärvet till och med den tidpunkt då moderföretaget inte längre har ett bestämmande inflytande över dotterföretaget.

Minoritetsintresse är den del av dotterföretagets resultat och nettotillgångar i koncernredovisningen hänförliga till egetkapitalinstrument som inte, direkt eller indirekt genom dotterföretag, ägs av moderföretaget.

Minoritetsintresse redovisas i koncernens balansräkning som en särskild post inom koncernens egna kapital. Redovisningen tar sin utgångspunkt i koncernen som en enhet enligt den så kallade enhetsteorin. Samtliga tillgångar som koncernen har bestämmande inflytande över inkluderas i koncernens balansräkning, även de som delvis har andra ägare. Minoritetens andel av resultatet efter skatt redovisas separat som minoritetsandel.

Förvärv och avyttring av minoritetsandelar redovisas inom eget kapital.

Intresseföretag och Gemensamt styrt företag

Som intresseföretag räknas sådana företag där företaget har ett betydande men inte bestämmande inflytande. Ett betydande inflytande anses normalt föreligga när företaget äger minst 20 % men inte mer än 50 % av rösterna i ett annat företag.

Redovisning av intresseföretag

Innehav i intresseföretag redovisas i koncernredovisningen enligt anskaffningsvärdemetoden. Metoden innebär att andelen i intresseföretag tas upp till anskaffningsvärde i balansräkningen. Erhållen utdelning från intresseföretag redovisas som intäkt i resultaträkningen.

Transaktioner mellan koncernföretag

Koncerninterna fordringar och skulder samt transaktioner mellan koncernföretag liksom orealiserade vinster elimineras i sin helhet. Orealiserade förluster elimineras också såvida inte transaktionen motsvarar ett nedskrivningsbehov.

Förändring av internvinst under räkenskapsåret har eliminerats i koncernresultaträkningen.

Omräkning av utländska dotterföretag

Utländska dotterföretags bokslut har omräknats enligt dagskursmetoden. Samtliga poster i balansräkningen har omräknats till balansdagskurs. Alla poster i resultaträkningen har omräknats till genomsnittskurs under räkenskapsåret. Differenser som uppkommer redovisas direkt i eget kapital.

Goodwill

Goodwill är den skillnad som uppkommer om anskaffningsvärdet för den förvärvade enheten är högre än värdet på den förvärvade enhetens nettotillgångar. Vid förvärvstidpunkten redovisas den uppkomna goodwillen som en tillgång i balansräkningen.

Redovisningsprinciper för enskilda balansposter

Anläggningstillgångar

Immateriella och materiella anläggningstillgångar redovisas till anskaffningsvärde minskat med ackumulerade avskrivningar enligt plan och eventuella nedskrivningar.

Immateriella anläggningstillgångar

Balanserade utgifter och certifikat	20-33%
Goodwill	20%

Materiella anläggningstillgångar

Byggnader	3-4%
Markanläggningar	5%
Inventarier och verktyg	20-33%
Bilar och andra transportmedel	20%

Finansiella instrument

Andelar i dotterföretag

Andelar i dotterföretag redovisas till anskaffningsvärde efter avdrag för eventuella nedskrivningar. I anskaffningsvärdet ingår köpeskillingen som erlagts för aktierna samt förvärvskostnader. Eventuella kapitaltillskott läggs till anskaffningsvärdet när de uppkommer.

Andra långfristiga värdepappersinnehav

Placeringar i värdepapper som är anskaffade med avsikt att innehas långsiktigt har redovisats till sina anskaffningsvärden. Varje balansdag görs bedömning om eventuellt nedskrivningsbehov.

Kundfordringar/kortfristiga fordringar

Kundfordringar och kortfristiga fordringar redovisas som omsättningstillgångar till det belopp som förväntas bli inbetalt efter avdrag för individuellt bedömda osäkra fordringar.

Låneskulder och leverantörsskulder

Låneskulder och leverantörsskulder redovisas initialt till anskaffningsvärde efter avdrag för transaktionskostnader.

Leasingavtal

Företaget redovisar samtliga leasingavtal, såväl finansiella som operationella, som operationella leasingavtal. Operationella leasingavtal redovisas som en kostnad linjärt över leasingperioden.

Varulager

Varulagret har värderats till det lägsta av dess anskaffningsvärde och dess nettoförsäljningsvärde på balansdagen. Med nettoförsäljningsvärde avses varornas beräknade försäljningspris minskat med försäljningskostnader. Den valda värderingsmetoden innebär att inkurans i varulagret har beaktats.

Inkomstskatter

Aktuell skatt

Aktuell skatt avser inkomstskatt för innevarande räkenskapsår samt den del av tidigare räkenskapsårs inkomstskatt som ännu inte redovisats. Aktuell skatt beräknas utifrån den skattesats som gäller per balansdagen.

Uppskjuten skatt

Uppskjuten skatt är inkomstskatt som avser framtida räkenskapsår till följd av tidigare händelser. Redovisning sker enligt balansräkningsmetoden. Enligt denna metod redovisas uppskjutna skatteskulder och uppskjutna skattefordringar på temporära skillnader som uppstår mellan bokförda respektive skattemässiga värden för tillgångar och skulder samt för övriga skattemässiga avdrag eller underskott.

Uppskjutna skattefordringar netto redovisas mot uppskjutna skatteskulder endast om de kan betalas med ett nettobelopp. Uppskjuten skatt beräknas utifrån gällande skattesats på balansdagen. Effekter av förändringar i gällande skattesatser resultatförs i den period förändringen lagstadsats. Uppskjuten skattefordran redovisas som finansiell anläggningstillgång och uppskjuten skatteskuld som avsättning.

Uppskjuten skattefordran avseende underskottsavdrag eller andra framtida skattemässiga avdrag redovisas i den omfattning det är sannolikt att avdragen kan avräknas mot framtida skattemässiga överskott.

På grund av sambandet mellan redovisning och beskattning särredovisas inte den uppskjutna skatteskulden som är hänförlig till obeskattade reserver.

Kassaflödesanalys

Kassaflödesanalysen upprättas enligt indirekt metod. Det redovisade kassaflödet omfattar endast transaktioner som medfört in- eller utbetalningar.

Nyckeltalsdefinitioner

Nettoomsättning

Rörelsens huvudintäkter, fakturerade kostnader, sidointäkter samt intäktskorrigeringar.

Resultat efter finansiella poster

Resultat efter finansiella intäkter och kostnader men före bokslutsdispositioner och skatter.

Soliditet (%)

Justerat eget kapital (eget kapital och obeskattade reserver med avdrag för uppskjuten skatt) i procent av balansomslutning.

Avkastning på eget kap. (%)

Resultat efter finansiella poster i procent av justerat eget kapital (eget kapital och obeskattade reserver med avdrag för uppskjuten skatt).

Not 2 Nettoomsättningens fördelning Koncernen

	2021	2020
Nettoomsättningen per rörelsegren		
Försäljning inom Sverige	142 346 933	127 332 225
Försäljning till andra EU-länder	13 002 929	12 126 472
Försäljning till länder utanför EU	46 528 709	43 764 187
Försäljning från Hongkong till Sverige	90 534	856 208
	201 969 105	184 079 092

Moderbolaget

	2021	2020
Nettoomsättningen per rörelsegren		
Försäljning inom Sverige	142 334 013	120 954 835
Försäljning till andra EU-länder	13 002 874	11 753 403
Försäljning till länder utanför EU	46 528 295	43 439 300
	201 865 182	176 147 538

Not 3 Leasingavtal Koncernen

Årets leasingkostnader avseende leasingavtal, uppgår till 2 539 635 (2 248 526) kronor.

Moderbolaget

Årets leasingkostnader avseende leasingavtal, uppgår till 2 539 635 (2 045 836) kronor.

2022072623460

**Not 4 Arvode till revisorer
Koncernen**

Med revisionsuppdrag avses granskning av årsredovisningen och bokföringen samt styrelsens och verkställande direktörens förvaltning, övriga arbetsuppgifter som det ankommer på bolagets revisor att utföra samt rådgivning eller annat biträde som föranleds av iakttagelser vid sådan granskning eller genomförandet av sådana övriga arbetsuppgifter.

	2021	2020
Revisionsuppdrag	226 700	240 000
Skatterådgivning	60 000	0
Övriga tjänster	210 000	96 375
	496 700	336 375

Moderbolaget

	2021	2020
Revisionsuppdrag	180 000	180 000
Skatterådgivning	60 000	0
Övriga tjänster	210 000	43 350
	450 000	223 350

**Not 5 Anställda och personalkostnader
Koncernen**

	2021	2020
Medelantalet anställda		
Kvinnor	26	24
Män	37	40
	63	64

Löner och andra ersättningar

Styrelse och verkställande direktör	1 906 741	2 919 304
Övriga anställda	21 665 633	21 841 450
	23 572 374	24 760 754

Sociala kostnader

Pensionskostnader för styrelse och verkställande direktör	210 000	308 062
Pensionskostnader för övriga anställda	2 048 097	1 546 484
Övriga sociala avgifter enligt lag och avtal	8 044 780	7 092 210
	10 302 877	8 946 756

Totala löner, ersättningar, sociala kostnader och pensionskostnader

	33 875 251	33 707 510
--	-------------------	-------------------



2022072623461

Moderbolaget

	2021	2020
Medelantalet anställda		
Kvinnor	20	17
Män	30	28
	50	45
Löner och andra ersättningar		
Styrelse och verkställande direktör	1 906 741	1 842 425
Övriga anställda	18 694 765	16 548 506
	20 601 506	18 390 931
Sociala kostnader		
Pensionskostnader för styrelse och verkställande direktör	210 000	232 539
Pensionskostnader för övriga anställda	2 047 693	1 395 439
Övriga sociala avgifter enligt lag och avtal	7 308 719	6 027 586
	9 566 412	7 655 564
Totala löner, ersättningar, sociala kostnader och pensionskostnader	30 167 918	26 046 495
Könsfördelning bland ledande befattningshavare		
Andel män i styrelsen	100 %	100 %
Andel män bland övriga ledande befattningshavare	100 %	100 %

Not 6 Resultat från övriga värdepapper som är anläggningstillgångar

Koncernen

	2021	2020
Erhållna utdelningar	4 371	5 100
Resultat vid avyttringar	3 394 929	0
Nedskrivningar	-344 579	0
	3 054 721	5 100

Moderbolaget

	2021	2020
Erhållna utdelningar	4 283	5 100
Resultat vid avyttringar	3 419 929	0
Nedskrivningar	-344 579	0
	3 079 633	5 100

MS

2022072623462

**Not 7 Aktuell och uppskjuten skatt
Koncernen**

	2021	2020
Skatt på årets resultat		
Aktuell skatt	703 971	2 508 726
Totalt redovisad skatt	703 971	2 508 726

Avstämning av effektiv skatt

	2021		2020	
	Procent	Belopp	Procent	Belopp
Redovisat resultat före skatt		6 977 131		11 156 086
Skatt enligt gällande skattesats	20,60	-1 437 289	21,40	-2 387 402
Ej avdragsgilla kostnader		-2 176 333		-412 654
Ej skattepliktiga intäkter		1 677 055		0
Under året utnyttjande av tidigare års underskottsavdrag vars skattevärde ej redovisats som tillgång		1 107 840		370 493
Övriga temporära skillnader		128 979		-104 076
Koncernmässiga resultat, obeskattade reserver		-4 223		24 913
Redovisad effektiv skatt	5,90	-703 971	22,49	-2 508 726

Moderbolaget

	2021	2020
Skatt på årets resultat		
Aktuell skatt	687 854	2 491 698
Förändring av uppskjuten skatt avseende temporära skillnader	37 367	64 932
Totalt redovisad skatt	725 221	2 556 630

Avstämning av effektiv skatt

	2021		2020	
	Procent	Belopp	Procent	Belopp
Redovisat resultat före skatt		6 073 637		11 448 202
Skatt enligt gällande skattesats	20,60	-1 251 169	21,40	-2 449 915
Ej avdragsgilla kostnader		-1 142 176		-411 104
Ej skattepliktiga intäkter		1 580 735		0
Under året utnyttjande av tidigare års underskottsavdrag vars skattevärde ej redovisats som tillgång		0		370 493
Övriga temporära skillnader		124 756		-1 172
Redovisad effektiv skatt	11,33	-687 854	21,76	-2 491 698

Handwritten signature

2022072623463

**Not 8 Balanserade utgifter för utvecklingsarbeten och liknande arbeten
Koncernen**

	2021-12-31	2020-12-31
Ingående anskaffningsvärden	7 880 768	6 410 028
Inköp	3 529 254	1 470 740
Värde i förvärvat koncernbolag	756 382	0
Utgående ackumulerade anskaffningsvärden	12 166 404	7 880 768
Ingående avskrivningar	-5 587 762	-4 427 761
Värde i förvärvat koncernbolag	-151 276	0
Årets avskrivningar	-1 778 833	-1 160 001
Utgående ackumulerade avskrivningar	-7 517 871	-5 587 762
Utgående redovisat värde	4 648 533	2 293 006

Moderbolaget

	2021-12-31	2020-12-31
Ingående anskaffningsvärden	4 559 359	4 327 037
Inköp	3 529 254	232 322
Utgående ackumulerade anskaffningsvärden	8 088 613	4 559 359
Ingående avskrivningar	-4 300 116	-4 104 800
Årets avskrivningar	-671 697	-195 316
Utgående ackumulerade avskrivningar	-4 971 813	-4 300 116
Utgående redovisat värde	3 116 800	259 243

**Not 9 Koncessioner, patent, licenser, varumärken samt liknande rättigheter
Koncernen**

	2021-12-31	2020-12-31
Ingående anskaffningsvärden	150 634	0
Inköp	0	150 634
Utgående ackumulerade anskaffningsvärden	150 634	150 634
Ingående avskrivningar	-58 876	-8 664
Årets avskrivningar	-50 212	-50 212
Utgående ackumulerade avskrivningar	-109 088	-58 876
Utgående redovisat värde	41 546	91 758

**Not 10 Goodwill
Koncernen**

	2021-12-31	2020-12-31
Ingående anskaffningsvärden	661 570	724 959
Inköp	8 997 590	0
Försäljningar/utrangeringar	0	-63 389
Utgående ackumulerade anskaffningsvärden	9 659 160	661 570
Ingående avskrivningar	-658 561	-657 505
Årets avskrivningar	-582	-1 056
Utgående ackumulerade avskrivningar	-659 143	-658 561
Årets nedskrivningar	-4 946 634	0
Utgående ackumulerade nedskrivningar	-4 946 634	0
Utgående redovisat värde	4 053 383	3 009

**Not 11 Byggnader och mark
Koncernen och moderbolaget**

	2021-12-31	2020-12-31
Ingående anskaffningsvärden	14 619 827	16 335 652
Försäljningar/utrangeringar	0	-1 715 825
Utgående ackumulerade anskaffningsvärden	14 619 827	14 619 827
Ingående avskrivningar	-7 779 895	-8 073 368
Försäljningar/utrangeringar	0	643 996
Årets avskrivningar	-350 523	-350 523
Utgående ackumulerade avskrivningar	-8 130 418	-7 779 895
Utgående redovisat värde	6 489 409	6 839 932

**Not 12 Inventarier, verktyg och installationer
Koncernen**

	2021-12-31	2020-12-31
Ingående anskaffningsvärden	13 620 303	12 697 456
Inköp	100 339	1 196 617
Försäljningar/utrangeringar	0	-273 770
Värde i förvärvat koncernbolag	1 580 316	0
Utgående ackumulerade anskaffningsvärden	15 300 958	13 620 303
Ingående avskrivningar	-11 941 623	-11 468 576
Försäljningar/utrangeringar	0	244 003
Värde i förvärvat koncernbolag	-1 345 182	0
Årets avskrivningar	-652 495	-717 050
Utgående ackumulerade avskrivningar	-13 939 300	-11 941 623
Utgående redovisat värde	1 361 658	1 678 680

[Handwritten signature]

Moderbolaget

	2021-12-31	2020-12-31
Ingående anskaffningsvärden	12 803 191	11 915 107
Inköp	100 339	995 854
Försäljningar/utrangeringar	0	-107 770
Utgående ackumulerade anskaffningsvärden	12 903 530	12 803 191
Ingående avskrivningar	-11 480 208	-11 002 346
Försäljningar/utrangeringar	0	70 900
Årets avskrivningar	-490 320	-548 762
Utgående ackumulerade avskrivningar	-11 970 528	-11 480 208
Utgående redovisat värde	933 002	1 322 983

**Not 13 Förbättringsutgift på annans fastighet
Koncernen**

	2021-12-31	2020-12-31
Värde i förvärvat koncernbolag	834 390	0
Utgående ackumulerade anskaffningsvärden	834 390	0
Värde i förvärvat koncernbolag	-514 454	0
Utgående ackumulerade avskrivningar	-514 454	0
Utgående redovisat värde	319 936	0

**Not 14 Andelar i intresseföretag och gemensamt styrda företag
Koncernen**

	2021-12-31	2020-12-31
Ingående anskaffningsvärden	1 869 500	924 500
Värde i förvärvat koncernbolag	48 000	945 000
Omklassificeringar till koncernföretag	-1 869 500	0
Utgående ackumulerade anskaffningsvärden	48 000	1 869 500
Utgående redovisat värde	48 000	1 869 500

Moderbolaget

	2021-12-31	2020-12-31
Ingående anskaffningsvärden	1 869 500	924 500
Inköp	0	945 000
Omklassificeringar till koncernföretag	-1 869 500	0
Utgående ackumulerade anskaffningsvärden	0	1 869 500
Utgående redovisat värde	0	1 869 500

2022072623466

**Not 15 Aktier och andelar
Koncernen**

	Bokfört värde	Marknads- värde
Noterade aktier och andelar, anläggningstillgångar	15 245	15 513
	15 245	15 513

Moderbolaget

	Bokfört värde	Marknads- värde
Noterade aktier och andelar, anläggningstillgångar	14 191	14 191
	14 191	14 191

**Not 16 Andra långfristiga fordringar
Koncernen**

	2021-12-31	2020-12-31
Ingående anskaffningsvärden	40 000	40 000
Tillkommande fordringar	15 000	0
Utgående ackumulerade anskaffningsvärden	55 000	40 000
Utgående redovisat värde	55 000	40 000

Moderbolaget

	2021-12-31	2020-12-31
Tillkommande fordringar	15 000	0
Utgående ackumulerade anskaffningsvärden	15 000	0
Utgående redovisat värde	15 000	0

**Not 17 Antal aktier och kvotvärde
Koncernen och moderbolaget**

	Antal aktier	Kvot- värde
Antal aktier	1 000	100
	1 000	100

100

2022072623467

**Not 18 Uppskjuten skatteskuld
Koncernen**

	2021-12-31	2020-12-31
Belopp vid årets ingång	760 233	763 876
Årets avsättningar	354 208	24 913
Under året återförda belopp	-99 260	0
Ändrad skattesats	0	-28 556
Belopp vid årets utgång	1 015 181	760 233

Moderbolaget

	2021-12-31	2020-12-31
Årets avsättningar	37 367	0
Under året ianspråktaga belopp	-3 599	0
Belopp vid årets utgång	33 768	0

**Not 19 Skulder till kreditinstitut
Koncernen och moderbolaget**

	2021-12-31	2020-12-31
Förfaller senare än ett år men inom fem år efter balansdagen		
Övriga skulder till kreditinstitut	8 880 000	4 980 000
	8 880 000	4 980 000
Förfaller senare än fem år efter balansdagen		
Övriga skulder till kreditinstitut	5 090 000	5 335 000
	5 090 000	5 335 000

**Not 20 Övriga skulder
Koncernen och moderbolaget**

	2021-12-31	2020-12-31
Förfaller senare än fem år efter balansdagen		
Övriga skulder	18 712 800	0
	18 712 800	0

**Not 21 Justering för poster som inte ingår i kassaflödet
Koncernen**

	2021-12-31	2020-12-31
Avskrivning/nedskrivning	8 338 177	2 278 842
Vinst vid försäljning av anläggningstillgångar	-3 419 929	-4 100 672
	4 918 248	-1 821 830

Moderbolaget

	2021-12-31	2020-12-31
Avskrivningar	1 512 540	2 894 601
Vinst vid försäljning av anläggningstillgångar	-3 419 929	-4 100 672
Nedskrivning av anläggningstillgångar	5 344 580	0
	3 437 191	-1 206 071

**Not 22 Likvida medel
Koncernen**

	2021-12-31	2020-12-31
Kassamedel	365	365
Banktillgodohavanden	18 085 361	16 175 994
	18 085 726	16 176 359

Moderbolaget

	2021-12-31	2020-12-31
Kassamedel	365	365
Banktillgodohavanden	14 507 345	10 915 664
	14 507 710	10 916 029

**Not 23 Inköp och försäljning mellan koncernföretag
Moderbolaget**

	2021	2020
Andel av årets totala inköp som skett från andra företag i koncernen	3,50 %	5,20 %
Andel av årets totala försäljningar som skett till andra företag i koncernen	0,00 %	2,50 %

**Not 24 Resultat från andelar i koncernföretag
Moderbolaget**

	2021	2020
Erhållna utdelningar	7 673 471	0
Nedskrivningar	-5 000 000	-1 800 000
	2 673 471	-1 800 000

**Not 25 Bokslutsdispositioner
Moderbolaget**

	2021	2020
Avsättning till periodiseringsfond	-1 000 000	-1 500 000
Återföring från periodiseringsfond	0	1 500 000
Förändring av överavskrivningar	-538 064	-326 325
Lämnade koncernbidrag	-5 000 000	0
	-6 538 064	-326 325

Handwritten mark

2022072623469

**Not 26 Andelar i koncernföretag
Moderbolaget**

	2021-12-31	2020-12-31
Ingående anskaffningsvärden	3 377 175	1 577 175
Inköp	4 850 000	0
Omklassificeringar från andelar i intresseföretag	1 869 500	0
Lämnade aktieägartillskott	0	1 800 000
Utgående ackumulerade anskaffningsvärden	10 096 675	3 377 175
Ingående nedskrivningar	-1 800 000	0
Årets nedskrivningar	-5 000 000	-1 800 000
Utgående ackumulerade nedskrivningar	-6 800 000	-1 800 000
Utgående redovisat värde	3 296 675	1 577 175

**Not 27 Specifikation andelar i koncernföretag
Moderbolaget**

Namn	Kapital- andel	Rösträtts- andel	Antal andelar	Bokfört värde
Proove Distribution AB	100%	100%	1 000	300 000
Prospering Limited	100%	100%	10 000	8 453
Proove Shanghai Limited	100%	100%	1 000 000	1 243 522
Tellpro Invest AB	100%	100%	500	25 200
Telephoneix Nordic AB	100%	100%	500	1 569 500
Telldus Technologies AB	100%	100%	500	100 000
Tellpro Holding AB	100%	100%	500	25 000
Proove Fastighets AB	100%	100%	250	25 000
				3 296 675

	Org.nr	Säte	Eget kapital	Resultat
Proove Distribution AB	556603-7361	Varberg	195 155	-661
Prospering Limited	836199	Hongkong	2 220 012	1 839 870
Proove Shanghai Limited	913101156810	Shanghai	2 462 724	209 375
Tellpro Invest AB	559158-9071	Falkenberg	97 625	81 950
Telephoneix Nordic AB	559018-3371	Varberg	1 622 866	0
Telldus Technologies AB	556757-6896	Varberg	5 063 512	4 961 712
Tellpro Holding AB	559161-2006	Falkenberg	25 750	-7 750
Proove Fastighets AB	559301-4235	Varberg	24 250	0
			11 711 894	7 084 496

**Not 28 Fordringar hos koncernföretag
Moderbolaget**

	2021-12-31	2020-12-31
Ingående anskaffningsvärden	1 342 674	5 309 915
Avgående fordringar	-1 342 674	-3 967 241
Utgående ackumulerade anskaffningsvärden	0	1 342 674
Utgående redovisat värde	0	1 342 674

ms

**Not 29 Disposition av vinst eller förlust
Moderbolaget**

2021-12-31

Förslag till vinstdisposition

Styrelsen föreslår att till förfogande stående vinstmedel:

balanserad vinst	564 254
årets vinst	5 348 416
	5 912 670
disponeras så att i ny räkning överföres	5 912 670
	5 912 670

**Not 30 Obeskattade reserver
Moderbolaget**

2021-12-31 **2020-12-31**

Akkumulerade överavskrivningar	333 904	-204 160
Periodiseringsfond 2016	1 900 000	1 900 000
Periodiseringsfond 2017	700 000	700 000
Periodiseringsfond 2020	1 500 000	1 500 000
Periodiseringsfond 2021	1 000 000	0
	5 433 904	3 895 840
Uppskjuten skatt avseende obeskattade reserver	1 167 784	849 309
Skatteeffekt av schablonränta på periodiseringsfond	4 223	4 387

**Not 31 Ställda säkerheter
Koncernen**

2021-12-31 **2020-12-31**

För skulder till kreditinstitut:

Företagsinteckningar	15 815 000	10 200 000
Fastighetsinteckningar	13 000 000	13 000 000
	28 815 000	23 200 000

Moderbolaget

2021-12-31 **2020-12-31**

För skulder till kreditinstitut:

Företagsinteckningar	10 200 000	10 200 000
Fastighetsinteckningar	13 000 000	13 000 000
	23 200 000	23 200 000

**Not 32 Eventualförpliktelser
Koncernen**

2021-12-31 **2020-12-31**

Pantsatta kundfordringar (factoring)	19 725 318	22 439 501
Borgensförbindelser	1 715 000	1 715 000
Garantier	1 327 000	1 327 000
	22 767 318	25 481 501

Moderbolaget

	2021-12-31	2020-12-31
Pantsatta kundfordringar (factoring)	19 725 318	22 438 510
Borgensförbindelser	1 715 000	1 715 000
Garantier	1 327 000	1 327 000
	22 767 318	25 480 510

Not 33 Väsentliga händelser efter räkenskapsårets slut

Samtliga dotterbolag till Holdit AB överlättes under 2022 för att bli dotterbolag under det nya moderbolaget Proove Holding AB som bildats våren 2022.

Undertecknade försäkrar härmed att årsredovisningen har upprättats i enlighet med årsredovisningslagen och god redovisningssed, att aktuella redovisningsnormer har tillämpats och att lämnade uppgifter stämmer med faktiska förhållanden.

Varberg den 30 juni 2022



Joakim Andersson
Ordförande



Anders Håkansson


Pontus Lindh
Verkställande direktör

Revisorspåteckning

Vår revisionsberättelse har lämnats den 30 juni 2022


Henrik Ahlgren
Auktoriserad revisor


Sören Ramnewall
Godkänd revisor

Revisionsberättelse

Till bolagsstämman i Holdit AB
Org.nr 556456-9928

Rapport om årsredovisningen och koncernredovisningen

Uttalanden

Vi har utfört en revision av årsredovisningen och koncernredovisningen för Holdit AB för räkenskapsåret 2021.

Enligt vår uppfattning har årsredovisningen och koncernredovisningen upprättats i enlighet med årsredovisningslagen och ger en i alla väsentliga avseenden rättvisande bild av moderbolagets och koncernens finansiella ställning per den 2021-12-31 och av dessas finansiella resultat och kassaflöde för året enligt årsredovisningslagen. Förvaltningsberättelsen är förenlig med årsredovisningens och koncernredovisningens övriga delar.

Vi tillstyrker därför att bolagsstämman fastställer resultaträkningen och balansräkningen för moderbolaget och koncernen.

Grund för uttalanden

Vi har utfört revisionen enligt International Standards on Auditing (ISA) och god revisionssed i Sverige. Vårt ansvar enligt dessa standarder beskrivs närmare i avsnittet *Revisorns ansvar*. Vi är oberoende i förhållande till moderbolaget och koncernen enligt god revisorssed i Sverige och har i övrigt fullgjort vårt yrkesetiska ansvar enligt dessa krav.

Vi anser att de revisionsbevis vi har inhämtat är tillräckliga och ändamålsenliga som grund för våra uttalanden.

Styrelsens och verkställande direktörens ansvar

Det är styrelsen och verkställande direktören som har ansvaret för att årsredovisningen och koncernredovisningen upprättas och att de ger en rättvisande bild enligt årsredovisningslagen. Styrelsen och verkställande direktören ansvarar även för den interna kontroll som de bedömer är nödvändig för att upprätta en årsredovisning och koncernredovisning som inte innehåller några väsentliga felaktigheter, vare sig dessa beror på oegentligheter eller misstag.

Vid upprättandet av årsredovisningen och koncernredovisningen ansvarar styrelsen och verkställande direktören för bedömningen av bolagets och koncernens förmåga att fortsätta verksamheten. De upplyser, när så är tillämpligt, om förhållanden som kan påverka förmågan att fortsätta verksamheten och att använda antagandet om fortsatt drift. Antagandet om fortsatt drift tillämpas dock inte om styrelsen och verkställande direktören avser att likvidera bolaget, upphöra med verksamheten eller inte har något realistiskt alternativ till att göra något av detta.

Revisorns ansvar

Våra mål är att uppnå en rimlig grad av säkerhet om huruvida årsredovisningen och koncernredovisningen som helhet inte innehåller några väsentliga felaktigheter, vare sig dessa beror på oegentligheter eller misstag, och att lämna en revisionsberättelse som innehåller våra uttalanden. Rimlig säkerhet är en hög grad av säkerhet, men är ingen garanti för att en revision som utförs enligt ISA och god revisionssed i Sverige alltid kommer att upptäcka en väsentlig felaktighet om en sådan finns. Felaktigheter kan uppstå på grund av oegentligheter eller misstag och anses vara väsentliga om de enskilt eller tillsammans rimligen kan förväntas påverka de ekonomiska beslut som användare fattar med grund i årsredovisningen och koncernredovisningen.

Som del av en revision enligt ISA använder vi professionellt omdöme och har en professionellt skeptisk inställning under hela revisionen. Dessutom:

- identifierar och bedömer vi riskerna för väsentliga felaktigheter i årsredovisningen och koncernredovisningen, vare sig dessa beror på oegentligheter eller misstag, utformar och utför granskningsåtgärder bland annat utifrån dessa risker och inhämtar revisionsbevis som är tillräckliga och ändamålsenliga för att utgöra en grund för våra uttalanden. Risken för att inte upptäcka en väsentlig felaktighet till följd av oegentligheter är högre än för en väsentlig felaktighet som beror på misstag, eftersom oegentligheter kan innefatta agerande i maskopi, förfalskning, avsiktliga utelämnanden, felaktig information eller åsidosättande av intern kontroll.
- skaffar vi oss en förståelse av den del av bolagets interna kontroll som har betydelse för vår revision för att utforma granskningsåtgärder som är lämpliga med hänsyn till omständigheterna, men inte för att uttala oss om effektiviteten i den interna kontrollen.
- utvärderar vi lämpligheten i de redovisningsprinciper som används och rimligheten i styrelsens och verkställande direktörens uppskattningar i redovisningen och tillhörande upplysningar.
- drar vi en slutsats om lämpligheten i att styrelsen och verkställande direktören använder antagandet om fortsatt drift vid upprättandet av årsredovisningen och koncernredovisningen. Vi drar också en slutsats, med grund i de inhämtade revisionsbevisen, om huruvida det finns någon väsentlig osäkerhetsfaktor som avser sådana händelser eller förhållanden som kan leda till betydande tvivel om bolagets och koncernens förmåga att fortsätta verksamheten. Om vi drar slutsatsen att det finns en väsentlig osäkerhetsfaktor, måste vi i revisionsberättelsen fästa uppmärksamheten på upplysningarna i årsredovisningen och koncernredovisningen om den väsentliga osäkerhetsfaktorn eller, om sådana upplysningar är otillräckliga, modifiera uttalandet om årsredovisningen och koncernredovisningen. Våra slutsatser baseras på de revisionsbevis som inhämtas fram till datumet för revisionsberättelsen. Dock kan framtida händelser eller förhållanden göra att ett bolag och en koncern inte längre kan fortsätta verksamheten.
- utvärderar vi den övergripande presentationen, strukturen och innehållet i årsredovisningen och koncernredovisningen, däribland upplysningarna, och om årsredovisningen och koncernredovisningen återger de underliggande transaktionerna och händelserna på ett sätt som ger en rättvisande bild.
- inhämtar vi tillräckliga och ändamålsenliga revisionsbevis avseende den finansiella informationen för enheterna eller affärsaktiviteterna inom koncernen för att göra ett uttalande avseende koncernredovisningen. Vi ansvarar för styrning, övervakning och utförande av koncernrevisionen. Vi är ensamt ansvariga för våra uttalanden.

Vi måste informera styrelsen om bland annat revisionens planerade omfattning och inriktning samt tidpunkten för den. Vi måste också informera om betydelsefulla iakttagelser under revisionen, däribland de eventuella betydande brister i den interna kontrollen som vi identifierat.



Rapport om andra krav enligt lagar och andra författningar

Uttalanden

Utöver vår revision av årsredovisningen och koncernredovisningen har vi även utfört en revision av styrelsens och verkställande direktörens förvaltning för Holdit AB för räkenskapsåret 2021 samt av förslaget till dispositioner beträffande bolagets vinst eller förlust.

Vi tillstyrker att bolagsstämman disponerar vinsten enligt förslaget i förvaltningsberättelsen och beviljar styrelsens ledamöter och verkställande direktören ansvarsfrihet för räkenskapsåret.

Grund för uttalanden

Vi har utfört revisionen enligt god revisionssed i Sverige. Vårt ansvar enligt denna beskrivs närmare i avsnittet *Revisorns ansvar*. Vi är oberoende i förhållande till moderbolaget och koncernen enligt god revisorssed i Sverige och har i övrigt fullgjort vårt yrkesetiska ansvar enligt dessa krav.

Vi anser att de revisionsbevis vi har inhämtat är tillräckliga och ändamålsenliga som grund för våra uttalanden.

Styrelsens och verkställande direktörens ansvar

Det är styrelsen som har ansvaret för förslaget till dispositioner beträffande bolagets vinst eller förlust. Vid förslag till utdelning innefattar detta bland annat en bedömning av om utdelningen är försvarlig med hänsyn till de krav som bolagets och koncernens verksamhetsart, omfattning och risker ställer på storleken av moderbolagets och koncernens egna kapital, konsolideringsbehov, likviditet och ställning i övrigt.

Styrelsen ansvarar för bolagets organisation och förvaltningen av bolagets angelägenheter. Detta innefattar bland annat att fortlöpande bedöma bolagets och koncernens ekonomiska situation och att tillse att bolagets organisation är utformad så att bokföringen, medelsförvaltningen och bolagets ekonomiska angelägenheter i övrigt kontrolleras på ett betryggande sätt. Verkställande direktören ska sköta den löpande förvaltningen enligt styrelsens riktlinjer och anvisningar och bland annat vidta de åtgärder som är nödvändiga för att bolagets bokföring ska fullgöras i överensstämmelse med lag och för att medelsförvaltningen ska skötas på ett betryggande sätt.

Revisorns ansvar

Vårt mål beträffande revisionen av förvaltningen, och därmed vårt uttalande om ansvarsfrihet, är att inhämta revisionsbevis för att med en rimlig grad av säkerhet kunna bedöma om någon styrelseledamot eller verkställande direktören i något väsentligt avseende:

- företagit någon åtgärd eller gjort sig skyldig till någon försummelse som kan föranleda ersättningsskyldighet mot bolaget, eller
- på något annat sätt handlat i strid med aktiebolagslagen, årsredovisningslagen eller bolagsordningen.

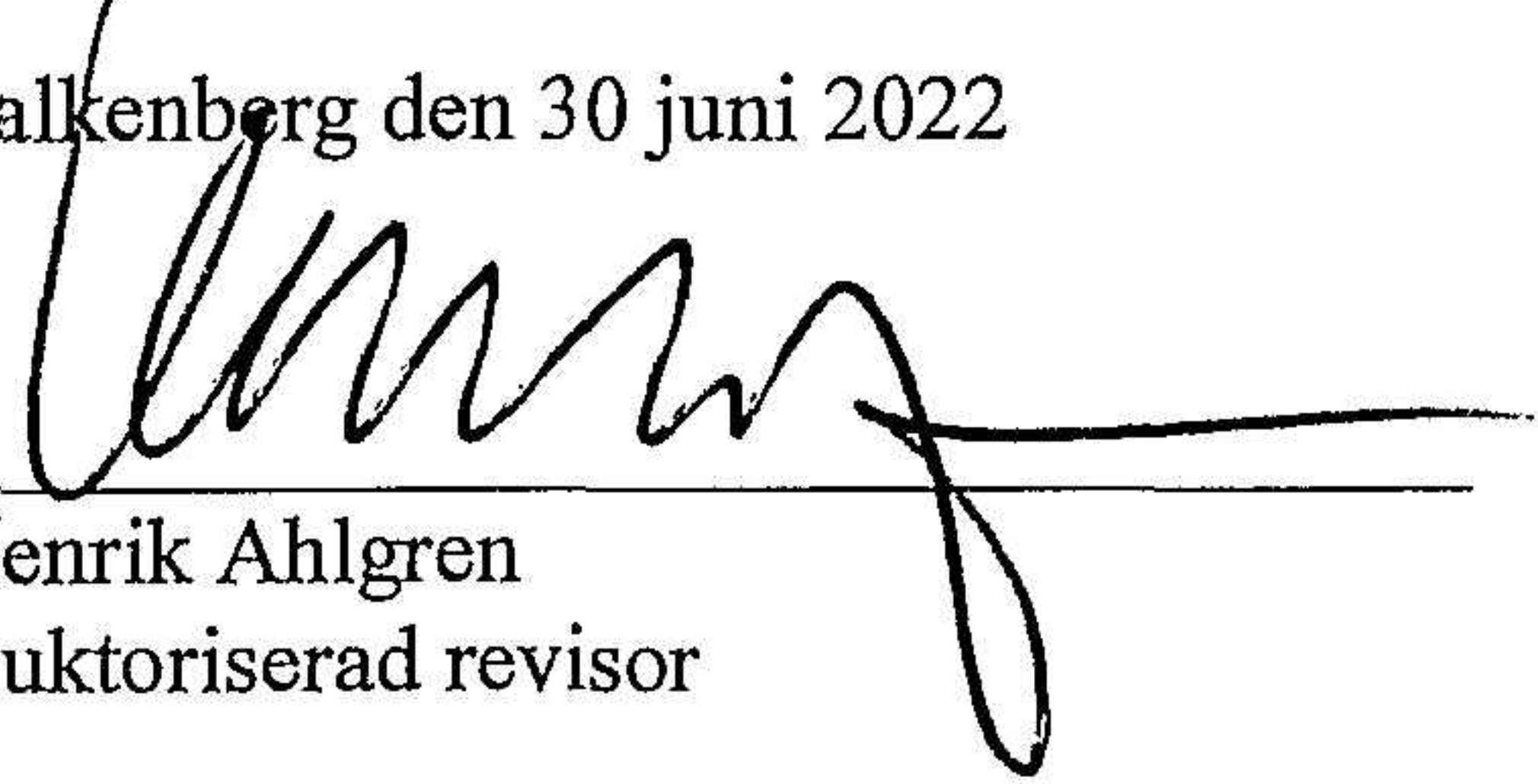
Vårt mål beträffande revisionen av förslaget till dispositioner av bolagets vinst eller förlust, och därmed vårt uttalande om detta, är att med rimlig grad av säkerhet bedöma om förslaget är förenligt med aktiebolagslagen.


Rimlig säkerhet är en hög grad av säkerhet, men ingen garanti för att en revision som utförs enligt god revisionssed i Sverige alltid kommer att upptäcka åtgärder eller försummelser som kan föranleda ersättningsskyldighet mot bolaget, eller att ett förslag till dispositioner av bolagets vinst eller förlust inte är förenligt med aktiebolagslagen.



Som en del av en revision enligt god revisionsred i Sverige använder vi professionellt omdöme och har en professionellt skeptisk inställning under hela revisionen. Granskningen av förvaltningen och förslaget till dispositioner av bolagets vinst eller förlust grundar sig främst på revisionen av räkenskaperna. Vilka tillkommande granskningsåtgärder som utförs baseras på vår professionella bedömning med utgångspunkt i risk och väsentlighet. Det innebär att vi fokuserar granskningen på sådana åtgärder, områden och förhållanden som är väsentliga för verksamheten och där avsteg och överträdelser skulle ha särskild betydelse för bolagets situation. Vi går igenom och prövar fattade beslut, beslutsunderlag, vidtagna åtgärder och andra förhållanden som är relevanta för vårt uttalande om ansvarsfrihet. Som underlag för vårt uttalande om styrelsens förslag till dispositioner beträffande bolagets vinst eller förlust har vi granskat om förslaget är förenligt med aktiebolagslagen.

Falkenberg den 30 juni 2022


Henrik Ahlgren
Auktoriserad revisor


Sören Rannevall
Godkänd revisor