

ÅRSREDOVISNING
och
KONCERNREDOVISNING
för
Foxway Group AB
Org.nr. 559185-5688

Styrelsen och verkställande direktören får härmed avlämna årsredovisning och koncernredovisning för räkenskapsåret 2022-01-01 -- 2022-12-31.

Innehåll	Sida
-förvaltningsberättelse	2
-resultaträkning, koncern	7
-balansräkning, koncern	8
-kassaflödesanalys, koncern	10
-resultaträkning, moderbolag	11
-balansräkning, moderbolag	12
-kassaflödesanalys, moderbolag	14
-noter	15
-underskrifter	37

Undertecknad verkställande direktör i Foxway Group AB intygar, att resultaträkningen och balansräkningen i årsredovisningen för moderbolaget samt koncernresultaträkningen och koncernbalansräkningen har fastställts på årsstämman 2023-06-29. Årsstämman beslutade att godkänna styrelsens förslag till vinstdisposition.

Jag intygar också att innehållet i årsredovisningen och revisionsberättelsen och övriga bifogade handlingar stämmer överens med originalen.

Stockholm 2023-06-30



Martin Roos Backman

Foxway Group AB

559185-5688

FÖRVALTNINGSBERÄTTELSE

Årsredovisningen är upprättad i KSEK.

Verksamheten

Foxway Group AB är ett holdingbolag och ägare till Foxway AB (org nr 556470-0309), rörelsedrivande koncernmoder i Foxway-koncernen.

Foxway AB i Sverige är tillsammans med dess dotterbolag Foxway OY i Finland och Foxway AS i Norge en ledande nordisk IT-grupp inom cirkulär ekonomi med kompletta tjänster för livscykelhantering och av arbetsplatsrelaterade IT-tjänster. Foxway levererar ett komplett utbud av tjänster inom klienthantering, managed print services, mobilhantering, produktförsörjning samt livscykelhantering av begagnad IT-utrustning. Tillsammans med en effektiv logistik, mjukvarurelaterade IT-tjänster och erfarna konsulter erbjuder Foxway en komplett leverans till stora företag och organisationer på en global marknad. Som en märkesoberoende aktör drivs Foxway av visionen att erbjuda produkter, system och processer som medger ökad produktivitet och minskade kostnader för koncernens kunder.

Dotterbolaget Foxway Education AB är marknadsledande i Sverige inom området digitala helhetslösningar för skolor, förskolor och kommuner genom att sammanföra teknik och pedagogik. Foxway Education har under de drygt 10 år som bolaget verkat skapat en mycket stark plattform på den svenska skolmarknaden.

Foxway Finance AB är ett finansbolag som erbjuder specialiserade och skräddarsydda lösningar för koncernens större kunder. Med stor erfarenhet av hur viktig finansiering är i kundleveransen och hanteringen av produkters livscykel kan Foxway Finance erbjuda full kontroll till konkurrenskraftiga villkor. Med underliggande stödsystem kan vi hålla kontroll på alla enheter samt enkelt lyfta in kundernas befintliga utrustning i tjänsten. Foxway Finance kompletterar Foxways övriga tjänsteutbud genom att många gånger fungera som mellanhand och möjliggörare av större leveranser.

Foxway OÜ, med säte i Tartu, Estland, är Nordens ledande ITAD-företag. Bolaget maximerar värdet på begagnad utrustning via en hållbar och grön affärsmodell. Under 2022 gav de ca 1 000 000 produkter ett nytt liv och bidrog starkt till Foxways strävan att vara marknadsledande inom cirkulär IT.

Under året har ytterligare dotterbolag in cirkulär IT förvärvats, DCC-koncernen och Global Resale, se stycket avseende väsentliga händelser under räkenskapsåret.

Företagets säte är i Stockholm.

Flerårsjämförelse*, koncernen

	2022	2021	2020	2018/2019
Nettoomsättning	5 889 804	3 733 102	2 905 536	2 362 158
EBITDA	456 580	350 280	348 147	229 316
Res. efter finansiella poster	-132 350	-130 518	-80 358	-47 876
Balansomslutning	4 953 017	3 305 054	2 557 967	2 741 337
Soliditet (%)	26	33	33	35

Flerårsjämförelse*, moderbolaget

	2022	2021	2020	2018/2019
Nettoomsättning	0	0	0	0
EBITDA	-122	-113	-1	-51
Res. efter finansiella poster	-64	-4 086	-2 164	-2 953
Balansomslutning	2 014 105	1 529 601	1 147 709	1 115 271
Soliditet (%)	84	93	92	94

*Definitioner av nyckeltal, se noter

Ägarförhållande

Bolagets största ägare är den norska Private equity-fonden Norvestor VII, L.P. Resterande del ägs av tidigare grundare av bolaget och förvärvade bolag, ledning, styrelse och ett stort antal av koncernens anställda.

Väsentliga händelser under räkenskapsåret

I februari 2022 förvärvade Foxway AB alla aktier i det danska bolaget Dansk Computer Center A/S (DCC) med tillhörande dotterbolag som ägs till 100%. DCC har under 2022 ändrat namn till Foxway A/S. DCC är en av Europas största distributörer av cirkulära IT-produkter. Företaget har en omsättning på över 1 miljard SEK och ca 100 anställda i Danmark, Sverige, Tyskland, Spanien och Lettland. Huvudkontoret ligger utanför Århus, Danmark. Genom uppköpet stärker Foxway sin position ytterligare på såväl den nordiska som den europeiska marknaden inom inköp, återanvändning och reparation av IT-utrustning.

I november 2022 förvärvade Foxway AB alla aktier i det brittiska bolaget Global Resale Ltd. Global Resale är en av Europas ledande partners för cirkulära IT-produkter med fokus på datorer, datacenter och nätverksutrustning. Företaget rapporterade en årlig omsättning på ca 150 miljoner GBP under 2021 och sysselsätter ca 100 anställda. Med Global Resales huvudkontor utanför London stärker Foxway dess geografiska närvaro i Europa.

För att finansiera ovan nämnda förvärv samt tillväxten i den löpande verksamheten har Foxway AB ökat dess lånefaciliteter under 2022. Foxway Group AB har också genomfört nyemissioner i anslutning till förvärven där tidigare ägare och management investerat en andel av köpeskillingen i Foxway. I samband med förvärvet av Global Resale har Foxway Group AB ställt ut aktieägarlån som en del av förvärvsfinansieringen.

Foxway Group AB

559185-5688

Under 2022 har Foxway etablerat dotterbolag i Polen och Spanien för att möjliggöra expansion på dessa marknader. Foxway AB har under 2022 fusionerat dotterbolaget Dansk Computer Center Sweden AB och Foxway AS har fusionerat dotterbolagen Greentech AS och Alternativ Data AS.

Huvudkontorets adress ändrades i slutet på 2022 från Växjö till Solna, Stockholm där bolaget haft kontor sedan många år tillbaka.

Väsentliga händelser efter räkenskapsårets slut

Per den 27 februari 2023 förvärvade Foxway OÜ samtliga aktier i det tyska bolaget Teqcycle Solutions GmbH. Teqcycle erbjuder branschledande inbyteslösningar för mobiltelefoner och samarbetar med flera europeiska mobiloperatörer såväl som tillverkare av mobiltelefoner. Företaget rapporterade under 2021 en omsättning på ca 300 miljoner kronor och har cirka 50 anställda. Med huvudkontoret i München ges Foxway en möjlighet att ytterligare expandera sitt cirkulära erbjudande på både den tyska marknaden och i närliggande länder.

Resultat och framtida utveckling

Årets omsättning för moderbolaget är 0 tkr och årets resultat efter finansiella poster är -64 tkr. Motsvarande siffror för koncernen är 5 889 804 tkr respektive -132 350 tkr.

I likhet med 2021 har Foxway AB under 2022 visat en hög försäljningstillväxt driven av fortsatt stark efterfrågan från befintliga kunder såväl som nya kunder. Negativ påverkan från coronapandemin och andra omvärldsfaktorer såsom ökade leveranstider på IT-utrustning har minskat under 2022.

Som för de flesta bolag i Europa ser Foxway en ökad inflation som bidrar till högre kostnader. Foxway har under året planlagt åtgärder för att minimera risken för Foxway och för att koncernen ska fortsätta med strävan att bli nummer ett i Europa för cirkulära IT-lösningar.

Foxway OÜ har haft en fortsatt stark utveckling i 2022 sett till försäljningstillväxt. Utvecklingen är framförallt driven av en stark marknadsefterfrågan av använd IT-utrustning, såsom mobiltelefoner och datorer, och nya partnersamarbeten och kunder.

Foxway AS som senaste två åren har påverkats negativt av Corona-pandemin har i 2022 sett en mycket stark försäljningstillväxt. Flera av bolagets globala kunder har valt att skjuta på IT-investeringsbeslut under pandemin vilket lett till ett uppdämt behov som realiserats i 2022. Utöver det har Foxway AS vunnit flera nya kunder vilket bidrar till den positiva utvecklingen.

Koncernen kommer under 2023 att fortsätta sin medvetna strategi att vara det företag i Norden och Europa med högst tillväxt inom hårdvarunära IT-tjänster.

Risker och osäkerhetsfaktorer i den framtida utvecklingen

I februari 2022 har kriget i Ukraina och dess följd effekter på omvärlden och världsekonomin bidragit med ytterligare osäkerhetsfaktorer och ökad risk. Kriget i kombination med andra faktorer har också bidragit till ökad inflation i Europa, ökad press på lönejusteringar och högre ränteläge. Foxway följer utvecklingen nära har planlagt nödvändiga åtgärder för att minimera risken för bolagets utveckling.

Som väsentliga risker och osäkerhetsfaktorer ser vi också den fortsatta påverkan som coronapandemin haft på både tillgång av produkter samt efterfrågan. Vi ser dock att effekten av ökade leveranstider på IT-utrustning har minskat under 2022. De tjänster och produkter som Foxway erbjuder är centrala i företags och organisationers vidare utveckling och vi bedömer därför efterfrågan över tid som fortsatt god.

Filialer i utlandet

Foxway Finance AB har filialer i Danmark, Finland, Norge, Tjeckien samt Schweiz för att erbjuda dessa marknader samma finansiella tjänster som i Sverige.

Användning av finansiella instrument

Koncernens inflöden av valutor matchar väl koncernens utflöden varför kurssäkringar generellt inte används för den operativa verksamheten. Exponeringen för prISRISKER är låg i och med att risken ligger på våra leverantörer och slutkunder. I samband med finansiering av förvärv har kurssäkringar använts.

Hållbarhetsupplysningar

Foxway omfattas av reglerna för hållbarhetsrapportering och har upprättat en hållbarhetsrapport för Foxway Group AB och dess dotterbolag för perioden 1 januari 2022 till 31 december 2022. I enlighet med årsredovisningslagen kap. 6. § 11 har Foxway valt att upprätta den lagstadgade hållbarhetsrapporten som en från årsredovisningen avskild rapport. Hållbarhetsrapporten har lämnats till Bolagsverket tillsammans med årsredovisningen. Den finns också tillgänglig på www.foxway.com/sv/foretagsinformation/rapporter/.

Hållbarhet är en viktig fråga för både Foxway och ägarna. Koncernens tjänster är hållbara och har en tydlig grön profil i och med att Foxway kan hantera IT-produkternas hela livscykel inklusive en säker och miljömässig korrekt avveckling. En stor andel av koncernens omsättning och resultat kommer från Foxway OÜ som köper in begagnad utrustning, förädlar den så att den kan användas under ytterligare en livscykel. Foxway har alla nödvändiga certifieringar för att hantera den returnerade utrustningen på ett miljövänligt sätt.

Förändringar i eget kapital, koncern

	Aktie- kapital	Övrigt tillskjutet kapital	Annat eget kapital inkl årets resultat	Innehav utan bestämmande inflytande	Summa eget kapital
Belopp vid årets ingång					
enl fastställd balansräkning	2 487	1 424 461	-338 109	0	1 088 839
Valutaomräkningsdifferens			91 050		91 050
Nyemission	585	261 105	6 958		268 648
Försäljning av egna aktier			5 464		5 464
Årets resultat			-164 647	0	-164 647
Belopp vid årets utgång	<u>3 072</u>	<u>1 685 566</u>	<u>-399 284</u>	<u>0</u>	<u>1 289 354</u>

Förändringar i eget kapital, moderbolag

	Aktie- kapital	Övrigt bundet eget kapital	Övrigt fritt eget kapital	Årets resultat	Summa eget kapital
Belopp vid årets ingång	2 487	271	1 419 074	-4 086	1 417 746
Nyemission	585	-181	268 244		268 648
Resultatdisposition enl. beslut av årsstämma:			-4 086	4 086	0
Årets resultat				-64	-64
Belopp vid årets utgång	<u>3 072</u>	<u>90</u>	<u>1 683 232</u>	<u>-64</u>	<u>1 686 330</u>

Resultatdisposition

Förslag till disposition av bolagets vinst (kr)

Till årsstämmans förfogande står	
överkursfond	1 665 581 827
balanserat resultat	17 650 883
årets förlust	-64 412
	<u>1 683 168 298</u>
Styrelsen föreslår att	
i ny räkning överföres	1 683 168 298
	<u>1 683 168 298</u>

Beträffande bolagets resultat och ställning i övrigt hänvisas till efterföljande resultat- och balansräkningar med tillhörande noter.

RESULTATRÄKNING, KONCERN

	Not	2022-01-01 2022-12-31	2021-01-01 2021-12-31
Rörelsens intäkter m.m.			
Nettoomsättning	3, 4, 5	5 889 804	3 733 102
Aktiverat arbete för egen räkning		10 562	7 800
Övriga rörelseintäkter	6	43 183	16 812
Resultat vid försäljning dotterföretag		0	0
		<u>5 943 549</u>	<u>3 757 714</u>
Rörelsens kostnader			
Handelsvaror		-4 640 730	-2 841 866
Övriga externa kostnader	7, 8	-262 522	-175 423
Personalkostnader	9, 10, 11	-572 486	-384 963
Av- och nedskrivningar av materiella och immateriella anläggningstillgångar		-517 144	-431 382
Övriga rörelsekostnader		-11 231	-5 182
		<u>-6 004 113</u>	<u>-3 838 816</u>
Rörelseresultat		-60 564	-81 102
Resultat från finansiella poster			
Övriga ränteintäkter och liknande resultatposter	12	20 943	7 999
Räntekostnader och liknande resultatposter	13	-92 729	-57 415
		<u>-71 786</u>	<u>-49 416</u>
Resultat före skatt		-132 350	-130 518
Skatt på årets resultat	14	-32 297	-16 132
Årets resultat		<u>-164 647</u>	<u>-146 650</u>
Hänförligt till:			
Moderföretagets aktieägare		-164 647	-146 650
Innehav utan bestämmande inflytande		0	0



BALANSRÄKNING, KONCERN

		2022-12-31	2021-12-31
TILLGÅNGAR	Not		
Anläggningstillgångar			
Immateriella anläggningstillgångar			
Balanserade utgifter för utvecklingsarbeten	15	107 168	84 278
Koncessioner, patent, licenser, varumärken m.m.	16	53 343	77 123
Goodwill	17	1 968 961	1 289 642
		<u>2 129 472</u>	<u>1 451 043</u>
Materiella anläggningstillgångar			
Förbättringsutgifter på annans fastighet	18	15 904	0
Maskiner och andra tekniska anläggningar	19	537 605	432 861
Inventarier, verktyg och installationer	20	30 945	33 436
		<u>584 454</u>	<u>466 297</u>
Finansiella anläggningstillgångar			
Andra långfristiga fordringar	23	1 194	1 453
Uppskjuten skattefordran	26	23 862	25 349
		<u>25 056</u>	<u>26 802</u>
Summa anläggningstillgångar		2 738 982	1 944 142
Omsättningstillgångar			
Varulager m.m.			
Färdiga varor och handelsvaror		873 991	532 947
		<u>873 991</u>	<u>532 947</u>
Kortfristiga fordringar			
Kundfordringar		723 216	402 612
Aktuell skattefordran		8 740	1 619
Övriga fordringar		42 252	20 597
Förutbetalda kostnader och upplupna intäkter	24	119 552	77 296
		<u>893 760</u>	<u>502 124</u>
Kassa och bank			
Kassa och bank		427 074	325 320
Redovisningsmedel		19 210	521
		<u>446 284</u>	<u>325 841</u>
Summa omsättningstillgångar		2 214 035	1 360 912
SUMMA TILLGÅNGAR		4 953 017	3 305 054

BALANSRÄKNING, KONCERN

		2022-12-31	2021-12-31
	Not		
EGET KAPITAL OCH SKULDER			
Eget kapital			
Aktiekapital	25	3 072	2 487
Övrigt tillskjutet kapital		1 685 566	1 424 461
Annat eget kapital inklusive årets resultat		-399 284	-338 109
Eget kapital hänförligt till moderföretagets aktieägare		1 289 354	1 088 839
Innehav utan bestämmande inflytande		0	0
Summa eget kapital		1 289 354	1 088 839
Avsättningar			
Uppskjuten skatteskuld	26	102 195	83 727
Övriga avsättningar	27	0	2 077
Summa avsättningar		102 195	85 804
Långfristiga skulder	28		
Konvertibla lån		310 175	0
Skulder till kreditinstitut		1 576 854	899 838
Övriga skulder		77 546	0
Summa långfristiga skulder		1 964 575	899 838
Kortfristiga skulder			
Checkräkningskredit	29	95 444	189 315
Skulder till kreditinstitut		328 834	290 904
Leverantörsskulder		710 919	385 929
Aktuell skatteskuld		17 558	5 787
Övriga skulder		156 299	128 499
Upplupna kostnader och förutbetalda intäkter	30	287 839	230 139
Summa kortfristiga skulder		1 596 893	1 230 573
SUMMA EGET KAPITAL OCH SKULDER		4 953 017	3 305 054

KASSAFLÖDESANALYS, KONCERN

	Not	2022-01-01 2022-12-31	2021-01-01 2021-12-31
Den löpande verksamheten			
Rörelseresultat	3	-60 564	-81 102
Justeringar för poster som inte ingår i kassaflödet	31	530 600	436 274
Erhållen ränta m.m.		1 026	1 835
Erlagd ränta		-66 805	-54 631
Betald inkomstskatt		-7 513	-7 917
Kassaflöde från den löpande verksamheten före förändringar av rörelsekapital		<u>396 744</u>	<u>294 459</u>
Kassaflöde från förändringar av rörelsekapital			
Minskning(+)/ökning(-) av varulager/pågående arbete		-50 307	-227 074
Minskning(+)/ökning(-) av kundfordringar		-169 682	-127 930
Minskning(+)/ökning(-) av fordringar		-22 553	7 408
Minskning(-)/ökning(+) av leverantörsskulder		184 923	137 572
Minskning(-)/ökning(+) av kortfristiga skulder		-121 720	41 777
Kassaflöde från den löpande verksamheten		<u>217 405</u>	<u>126 212</u>
Investeringsverksamheten			
Förvärv av balanserade utgifter för utvecklingsarbeten	15	-43 003	-33 562
Förvärv av koncessioner, patent, licenser, varumärken m.m.	16	-743	-474
Förvärv av förbättringsutgifter på annans fastighet	18	-99	0
Förvärv av maskiner och andra tekniska anläggningar	19	-40 650	-5 963
Förvärv av inventarier, verktyg och installationer	20	-3 910	-3 251
Försäljning av maskiner och andra tekniska anläggningar		0	975
Förvärv av dotterföretag	32	-692 063	-32 848
Förändring av kortfristiga finansiella fordringar		-16 650	0
Minskning(+)/ökning(-) av långfristiga fordringar	23	-62	-312
Kassaflöde från investeringsverksamheten		<u>-797 180</u>	<u>-75 435</u>
Finansieringsverksamheten			
Nyemission		8 731	231 447
Förändring långfristiga lån	28	977 601	211 005
Förändring kortfristiga finansiella skulder		-84 768	-71 697
Förändring leasingskulder		-240 203	-219 666
Utbetald/erhållen ersättning för egna aktier		5 464	1 766
Kassaflöde från finansieringsverksamheten		<u>666 825</u>	<u>152 855</u>
Förändring av likvida medel		<u>87 050</u>	<u>203 632</u>
Likvida medel vid årets början		325 320	117 777
Kursdifferens i likvida medel		14 704	3 911
Likvida medel vid årets slut		<u>427 074</u>	<u>325 320</u>



RESULTATRÄKNING, MODERBOLAG

	Not	2022-01-01 2022-12-31	2021-01-01 2021-12-31
Rörelsens kostnader			
Övriga externa kostnader	8	<u>-122</u>	<u>-113</u>
		-122	-113
Rörelseresultat		-122	-113
Resultat från finansiella poster			
Övriga ränteintäkter och liknande resultatposter	12	5 146	3 016
Räntekostnader och liknande resultatposter	13	<u>-5 088</u>	<u>-6 989</u>
		58	-3 973
Resultat före skatt		-64	-4 086
Skatt på årets resultat	14	0	0
Årets resultat		<u>-64</u>	<u>-4 086</u>



BALANSRÄKNING, MODERBOLAG

		2022-12-31	2021-12-31
TILLGÅNGAR	Not		
Anläggningstillgångar			
Finansiella anläggningstillgångar			
Andelar i koncernföretag	21	1 634 416	1 347 161
Fordringar hos koncernföretag	22	342 343	32 021
		<u>1 976 759</u>	<u>1 379 182</u>
Summa anläggningstillgångar		1 976 759	1 379 182
Omsättningstillgångar			
Kortfristiga fordringar			
Övriga fordringar		16 892	0
Förutbetalda kostnader och upplupna intäkter	24	19	0
		<u>16 911</u>	<u>0</u>
Kassa och bank			
Kassa och bank		20 435	150 419
		<u>20 435</u>	<u>150 419</u>
Summa omsättningstillgångar		37 346	150 419
SUMMA TILLGÅNGAR		2 014 105	1 529 601



BALANSRÄKNING, MODERBOLAG

		2022-12-31	2021-12-31
EGET KAPITAL OCH SKULDER	Not		
Eget kapital			
Bundet eget kapital			
Aktiekapital	25	3 072	2 487
Ej registrerat aktiekapital		90	271
		<u>3 162</u>	<u>2 758</u>
Fritt eget kapital			
Överkursfond		1 665 581	1 404 296
Balanserat resultat		17 651	14 778
Årets resultat		-64	-4 086
	33	<u>1 683 168</u>	<u>1 414 988</u>
Summa eget kapital		1 686 330	1 417 746
Långfristiga skulder	28		
Konvertibla lån		310 175	0
Övriga skulder		14 640	0
Summa långfristiga skulder		<u>324 815</u>	<u>0</u>
Kortfristiga skulder			
Skulder till koncernföretag		0	111 805
Upplupna kostnader och förutbetalda intäkter	30	2 960	50
Summa kortfristiga skulder		<u>2 960</u>	<u>111 855</u>
SUMMA EGET KAPITAL OCH SKULDER		2 014 105	1 529 601



KASSAFLÖDESANALYS, MODERBOLAG

	Not	2022-01-01 2022-12-31	2021-01-01 2021-12-31
Den löpande verksamheten			
Rörelseresultat	3	-122	-113
Erhållen ränta m.m.		13	3 016
Erlagd ränta		-488	-9 143
Kassaflöde från den löpande verksamheten före förändringar av rörelsekapital		<u>-597</u>	<u>-6 240</u>
Kassaflöde från förändringar av rörelsekapital			
Minskning(-)/ökning(+) av kortfristiga skulder		0	0
Kassaflöde från den löpande verksamheten		<u>-597</u>	<u>-6 240</u>
Investeringsverksamheten			
Lämnade aktieägartillskott		0	-232 736
Förändring av kortfristiga finansiella fordringar		-16 650	0
Ökning av långfristiga fordringar koncernföretag	21, 22	-305 207	0
Kassaflöde från investeringsverksamheten		<u>-321 857</u>	<u>-232 736</u>
Finansieringsverksamheten			
Årets nyemission		8 821	231 447
Återköp teckningsoptioner		-81	0
Förändring kortfristiga finansiella skulder		-111 805	155 661
Förändring långfristiga finansiella skulder		295 535	0
Kassaflöde från finansieringsverksamheten		<u>192 470</u>	<u>387 108</u>
Förändring av likvida medel		-129 984	148 132
Likvida medel vid årets början		150 419	2 287
Likvida medel vid årets slut		<u>20 435</u>	<u>150 419</u>



NOTER

Not 1 Redovisningsprinciper

Årsredovisningen är upprättad i enlighet med årsredovisningslagen och BFNAR 2012:1 Årsredovisning och koncernredovisning (K3).

Principerna är oförändrade jämfört med föregående år.

Fordringar

Fordringar har upptagits till de belopp varmed de beräknas inflyta.

Övriga tillgångar, avsättningar och skulder

Övriga tillgångar, avsättningar och skulder har värderats till anskaffningsvärden om inget annat anges nedan.

Intäktsredovisning

Inkomsten redovisas till det verkliga värdet av vad som erhållits eller kommer att erhållas. Företaget redovisar därför inkomsten till nominellt värde (fakturabelopp) om ersättningen erhålls i likvida medel direkt vid leverans. Avdrag görs för lämnade rabatter.

Varuförsäljning

Försäljning av varor redovisas när företaget till köparen har överfört de väsentliga risker och förmåner som är förknippade med ägandet, normalt när kunden har varorna i sin besittning.

Intäkter från försäljning av varor som inte har några betydande serviceförpliktelser redovisas vid leverans.

Tjänster

Intäkter från konsulttjänster intäktsredovisas när tjänsterna tillhandahålls.

Ränta, royalty och utdelning

Intäkt redovisas när de ekonomiska fördelarna som är förknippade med transaktionen sannolikt kommer att tillfalla företaget samt när inkomsten kan beräknas på ett tillförlitligt sätt. Ränta redovisas som intäkt enligt effektivräntemetoden. Utdelning redovisas när ägarens rätt att erhålla betalningen har säkerställts.

Offentliga bidrag

Offentligt bidrag värderas till det verkliga värdet av den tillgång som företaget fått eller kommer att få.

Offentliga bidrag som inte är förenade med krav på framtida prestation, så kallade ovillkorade bidrag, intäktsförs när villkoren för att få bidraget uppfyllts, det vill säga oftast i samband med att bidrag erhålls.

Offentliga bidrag som är förenade med krav på framtida prestation, så kallade villkorade bidrag, skuldförs när bidraget erhålls och intäktsförs därefter när prestationen utförs.

Materiella anläggningstillgångar

Materiella anläggningstillgångar redovisas till anskaffningsvärde med avdrag för ackumulerade avskrivningar och eventuella nedskrivningar. Tillgångarna skrivs av linjärt över tillgångarnas bedömda nyttjandeperiod förutom mark som inte skrivs av. Nyttjandeperioden omprövas per varje balansdag. Följande nyttjandeperioder tillämpas:

	<u>Avskrivning/år</u>
Förbättringsutgifter på annans fastighet	10%
Maskiner och andra tekniska anläggningar	10% - 50%
Inventarier, verktyg och installationer	10% - 33%

Immateriella anläggningstillgångar

Immateriella anläggningstillgångar redovisas till anskaffningsvärde med avdrag för ackumulerade avskrivningar och eventuella nedskrivningar. Tillgångarna skrivs av linjärt över tillgångarnas bedömda nyttjandeperiod. Nyttjandeperioden omprövas per varje balansdag. Pågående projekt skrivs inte av utan nedskrivningsprövas årligen. Följande nyttjandeperioder tillämpas:

	<u>Avskrivning/år</u>
Balanserade utgifter för utvecklingsarbeten	20% - 33%
Koncessioner, patent, licenser, varumärken m.m.	14% - 20%
Goodwill	10%

Aktivering av internt upparbetade immateriella anläggningstillgångar*Aktiveringsmodellen*

Samtliga utgifter som uppkommer under forskningsfasen kostnadsförs när de uppkommer. Samtliga utgifter som uppkommer under utvecklingsfasen aktiveras när följande förutsättningar är uppfyllda; företagets avsikt är att färdigställa den immateriella tillgången samt att använda eller sälja den och företaget har förutsättningar att använda eller sälja tillgången, det är tekniskt möjligt för företaget att färdigställa den immateriella tillgången så att den kan användas eller säljas och det finns adekvata tekniska, ekonomiska och andra resurser för att fullfölja utvecklingen och för att använda eller sälja tillgången, det är sannolikt att den immateriella anläggningstillgången kommer att generera framtida ekonomiska fördelar och företaget kan på ett tillförlitligt sätt beräkna de utgifter som är hänförliga till tillgången under dess utveckling. I anskaffningsvärdet inkluderas personalkostnader uppkomna i arbetet med utvecklingsarbetet tillsammans med en lämplig andel av relevanta omkostnader och lånekostnader.

Finansiella instrument

Samtliga finansiella instrument värderas och redovisas utifrån anskaffningsvärden i enlighet med reglerna i kapitel 11 i BFNAR 2012:1. Finansiella instrument i balansräkningen inkluderar, kundfordringar och övriga fordringar, leverantörsskulder och låneskulder. Instrumenten redovisas i balansräkningen när bolaget blir part i instrumentets avtalsmässiga villkor.

Kundfordringar och övriga fordringar

Fordringar redovisas som omsättningstillgång med undantag för poster med förfallodag mer än 12 månader efter balansdagen, vilka klassificeras som anläggningstillgångar. Fordringar tas upp till det belopp som förväntas bli inbetalt efter avdrag för individuellt bedömda osäkra fordringar.

Låneskulder och leverantörsskulder

Låneskulder och leverantörsskulder redovisas initialt till anskaffningsvärde efter avdrag för transaktionskostnader. Skiljer sig det redovisade beloppet från det belopp som skall återbetalas vid förfallotidpunkten periodiseras mellanskillnaden som räntekostnad över lånets löptid med hjälp av instrumentets effektivränta. Härigenom överensstämmer vid förfallotidpunkten det redovisade beloppet och det belopp som skall återbetalas.

Leasing

Ett finansiellt leasingavtal är ett leasingavtal enligt vilket de ekonomiska risker och fördelar som är förknippade med att äga en tillgång i allt väsentligt överförs från leasegivaren till leasetagaren. Ett operationellt leasingavtal är ett leasingavtal som inte är ett finansiellt leasingavtal.

Leasetagare

Operationella leasingavtal kostnadsförs linjärt över leasingperioden.

Rättigheter och skyldigheter enligt finansiella leasingavtal redovisas som tillgång och skuld i balansräkningen. Tillgången och skulden redovisas till det lägsta av tillgångens verkliga värde och nuvärdet av minimileaseavgifterna, fastställda vid leasingavtalets ingående. Leasingavgifterna fördelas på ränta och amortering av skulden enligt effektivräntemetoden. Variabla avgifter redovisas som kostnad det räkenskapsår utgifterna uppkommer.

Leasegivare

Operationella leasingavtal intäktsförs linjärt över leasingperioden.

Finansiella leasingavtal redovisas som en fordran i balansräkningen. Det redovisade beloppet motsvarar nettoinvesteringen i leasingavtalet, det vill säga summan av framtida leasingavgifter diskonterade med leasingavtalets ränta. Den finansiella intäkten fördelas så att jämn förräntning erhålls.

Varulager

Varulagret är värderat till det lägsta av anskaffningsvärdet, beräknat enligt först-in-först-ut, och nettoförsäljningsvärde. Nettoförsäljningsvärdet har beräknats till försäljningsvärdet efter avdrag för beräknad försäljningskostnad, varmed hänsyn har tagits till inkurans.

Inkomstskatt

Aktuell skatt är inkomstskatt för innevarande räkenskapsår som avser årets skattepliktiga resultat och den del av tidigare räkenskapsårs inkomstskatt som ännu inte har redovisats. Aktuell skatt värderas till det sannolika beloppet enligt de skattesatser och skatteregler som gäller på balansdagen.

Uppskjuten skatt är inkomstskatt för skattepliktigt resultat avseende framtida räkenskapsår till följd av tidigare transaktioner eller händelser.

Uppskjuten skatt beräknas på temporära skillnader. En temporär skillnad finns när det redovisade värdet på en tillgång eller skuld skiljer sig från det skattemässiga värdet. Temporära skillnader beaktas ej i skillnader hänförliga till investeringar i dotterföretag, filialer, intresseföretag eller joint venture om företaget kan styra tidpunkten för återföring av de temporära skillnaderna och det inte är uppenbart att den temporära skillnaden kommer att återföras inom en överskådlig framtid. Skillnader som härrör från den första redovisningen av goodwill eller vid den första redovisningen av en tillgång eller skuld såvida inte den hänförliga transaktionen är ett rörelseförvärv eller påverkar skatt eller redovisat resultat utgör inte heller temporära skillnader.

Uppskjuten skattefordran avseende underskottsavdrag eller andra framtida skattemässiga avdrag redovisas i den omfattning det är sannolikt att avdragen kan avräknas mot framtida skattemässiga överskott.

Ersättningar till anställda

Avgifter för avgiftsbestämda pensionsplaner kostnadsförs löpande.

Aktierelaterade ersättningar

Koncernen har aktierelaterad ersättningsplaner där koncernen erhåller tjänster från anställda och som vederlag utger Foxway Group AB egetkapitalinstrument i form av aktieoptioner och tillväxtaktier till de anställda. Det totala belopp som ska kostnadsföras redovisas i resultaträkningen som en personalkostnad och i eget kapital i posten balanserat resultat, fördelat över intjänandeperioden. När en bedömning ändras för hur många egetkapitalinstrument som kommer att tjänas in, redovisas denna avvikelse i resultaträkningen i den period den ändrade bedömningen görs. De sociala avgifter som uppkommer på tilldelningen av aktieoptioner redovisas som en personalkostnad och en skuld. Efterföljande omvärderingar redovisas i resultaträkningen.

Fordringar och skulder i utländsk valuta

Monetära fordringar och skulder i utländsk valuta har räknats om till balansdagens kurs.

Valutakursdifferenser som uppkommer vid reglering eller omräkning av monetära poster redovisas i resultaträkningen det räkenskapsår de uppkommer, antingen som en rörelsepost eller som en finansiell post utifrån den underliggande affärshändelsen.

Koncernredovisning

Dotterföretag

Dotterföretag är företag i vilka moderföretaget direkt eller indirekt innehar mer än 50 % av röstetalet eller på annat sätt har ett bestämmande inflytande. Bestämmande inflytande innebär en rätt att utforma ett företags finansiella och operativa strategier i syfte att erhålla ekonomiska fördelar. Redovisningen av rörelseförvärv bygger på enhetssynen. Det innebär att förvärvsanalysen upprättas per den tidpunkt då förvärvaren får bestämmande inflytande. Från och med denna tidpunkt ses förvärvaren och den förvärvade enheten som en redovisningsenhet. Tillämpningen av enhetssynen innebär vidare att alla tillgångar (inklusive goodwill) och skulder samt intäkter och kostnader medräknas i sin helhet även för delägda dotterföretag.

Anskaffningsvärdet för dotterföretag beräknas till summan av verkligt värde vid förvärvstidpunkten för erlagda tillgångar med tillägg av uppkomna och övertagna skulder samt emitterade egetkapitalinstrument, utgifter som är direkt hänförliga till rörelseförvärvet samt eventuell tilläggsköpeskillning. I förvärvsanalysen fastställs det verkliga värdet, med några undantag, vid förvärvstidpunkten av förvärvade identifierbara tillgångar och övertagna skulder samt minoritetsintresse. Minoritetsintresse värderas till verkligt värde vid förvärvstidpunkten. Från och med förvärvstidpunkten inkluderas i koncernredovisningen det förvärvade företagens intäkter och kostnader, identifierbara tillgångar och skulder liksom eventuell uppkommen goodwill eller negativ goodwill.

Goodwill

Koncernmässig goodwill uppkommer när anskaffningsvärdet vid förvärv av andelar i dotterföretag överstiger det i förvärvsanalysen fastställda värdet på det förvärvade företagens identifierbara nettotillgångar. Goodwill redovisas till anskaffningsvärde med avdrag för ackumulerade avskrivningar och eventuell nedskrivning.

Tilläggsköpeskillning

Är det vid förvärvstidpunkten sannolikt att köpeskillningen kommer att justeras vid en senare tidpunkt och beloppet kan uppskattas på ett tillförlitligt sätt, ska beloppet ingå i det beräknade slutliga anskaffningsvärdet för den förvärvade enheten.

Justering av värdet på tilläggsköpeskillning inom tolv månader från förvärvstidpunkten påverkar goodwill/negativ goodwill. Justering senare än tolv månader efter förvärvstidpunkten redovisas i koncernresultaträkningen.

Justering av förvärvsanalys

I det fall förutsättningarna för förvärvsanalysen är ofullständiga justeras denna för att bättre återspegla faktiska förhållanden vid förvärvstidpunkten. Justeringarna görs retroaktivt inom tolv månader efter förvärvstidpunkten. Justeringar senare än tolv månader efter förvärvstidpunkten redovisas som en ändrad uppskattning och bedömning.

Förändringar i ägarandel

Vid förvärv av ytterligare andelar i företag som redan är dotterföretag upprättas inte någon ny förvärvsanalys eftersom moderföretaget redan har bestämmande inflytande. Eftersom förändringar i innehavet i företag som är dotterföretag enbart är en transaktion mellan ägarna redovisas inte någon vinst eller förlust i resultaträkningen utan effekten av transaktionen redovisas enbart i eget kapital.

Vid förvärv av ytterligare andelar i ett företag så att företaget blir dotterföretag upprättas en förvärvsanalys. De sedan tidigare ägda andelarna anses avyttrade. Andelar i ett dotterföretag har förvärvats. Vinst eller förlust, beräknad som skillnaden mellan verkligt värde och koncernmässigt redovisat värde, ska redovisas i koncernresultaträkningen.

Avyttras andelar i ett dotterföretag eller bestämmande inflytande upphör på annat sätt, anses andelarna som avyttrade i koncernredovisningen och vinst eller förlust vid avyttringen redovisas i koncernresultaträkningen. Om andelar finns kvar efter att bestämmande inflytande har upphört redovisas dessa med det verkliga värdet vid förvärvstidpunkten som anskaffningsvärde.

Eliminering av transaktioner mellan koncernföretag och intresseföretag

Koncerninterna fordringar och skulder, intäkter och kostnader och orealiserade vinster eller förluster som uppkommer vid transaktioner mellan koncernföretag, elimineras i sin helhet. Orealiserade vinster som uppkommer vid transaktioner med intresseföretag elimineras i den utsträckning som motsvarar koncernens ägarandel i företaget. Orealiserade förluster elimineras på samma sätt som orealiserade vinster, men endast i den utsträckning det inte finns någon indikation på något nedskrivningsbehov.

Redovisningsprinciper i moderföretaget

Redovisningsprinciperna i moderföretaget överensstämmer med de ovan angivna redovisningsprinciperna i koncernredovisningen med tillägg av nedanstående.

Koncernbidrag och aktieägartillskott

Aktieägartillskott som lämnas utan att emitterade aktier eller andra egetkapitalinstrument erhållits i utbyte redovisas i balansräkningen som en ökning av andelens redovisade värde.

Not 2 Uppskattningar och bedömningar

Viktiga bedömningar vid tillämpning av koncernens redovisningsprinciper

I följande avsnitt beskrivs de viktigaste bedömningar som företagsledningen har gjort vid tillämpningen av koncernens redovisningsprinciper och som har den mest betydande effekten på de redovisade beloppen i de finansiella rapporterna.

Nedskrivningsprövning av goodwill

Nedskrivning av goodwill prövas närhelst händelser eller ändrade omständigheter indikerar på ett potentiellt nedskrivningsbehov av förvärvsgoodwill, till exempel på grund av ändrat affärsklimat, förändrade omvärldsfaktorer eller beslut att avyttra eller lägga ner viss verksamhet. För att bestämma om värdet på goodwill minskat måste den kassagenererande enhet till vilken goodwill hänförs värderas, vilket sker genom en diskontering av enhetens kassaflöden. Vid tillämpningen av denna metod förlitar sig bolaget på ett antal faktorer inklusive uppnådda resultat, affärsplaner, ekonomiska prognoser och marknadsdata.

Återköpsförpliktelser

Per den 31 december 2022 har koncernen en återköpsförpliktelse (rättighet och förpliktelse) avseende utställda restvärden på finansierad IT-utrustning till diverse funding partners om totalt 96 379 kSEK (fg år 73 289 kSEK). Återköpsförpliktelserna värderas som låg i förhållande till förväntat värde vid realisationstidpunkten, varför heller inga avsättningar har gjorts för dessa rättigheter/skyldigheter.

UPPLYSNINGAR TILL ENSKILDA POSTER

Not 3	Nettoomsättning	Koncernen		Moderbolaget	
		2022	2021	2022	2021
	Varor	5 467 081	3 355 234	0	0
	Finansieringstjänster	294 732	258 918	0	0
	Konsulttjänster och övriga tjänster	127 262	118 785	0	0
	Övrigt	729	165	0	0
		<u>5 889 804</u>	<u>3 733 102</u>	<u>0</u>	<u>0</u>
Not 4	Inköp och försäljning inom koncernen	Koncernen		Moderbolaget	
		2022	2021	2022	2021
	Andel av försäljningen som avser koncernföretag	0%	0%	0%	0%
	Andel av inköpen som avser koncernföretag	0%	0%	0%	0%
Not 5	Leasingavtal - Operationell leasing leasegivare	Koncernen		Moderbolaget	
		2022	2021	2022	2021
	I nettoomsättningen ingår variabla avgifter med	299 811	250 436	0	0
	Framtida minimileasingavgifter för icke uppsägningsbara leasingavtal, förfaller till betalning enligt följande:				
	Inom 1 år	295 363	259 751	0	0
	Mellan 2 till 5 år	311 650	327 427	0	0
	Senare än 5 år	0	33	0	0
		<u>607 013</u>	<u>587 211</u>	<u>0</u>	<u>0</u>
Not 6	Övriga rörelseintäkter	Koncernen		Moderbolaget	
		2022	2021	2022	2021
	Valutakursdifferenser	19 040	9 144	0	0
	Resultat vid försäljning av materiella anläggningstillgångar	982	0	0	0
	Offentliga bidrag för personalkostnader	187	42	0	0
	Offentliga bidrag för driftskostnader	0	327	0	0
	Övrigt	22 974	7 299	0	0
		<u>43 183</u>	<u>16 812</u>	<u>0</u>	<u>0</u>

**Not 7 Leasingavtal - Operationell leasing
leasetagare**

	Koncernen		Moderbolaget	
	2022	2021	2022	2021
Under året har företags leasingavgifter uppgått till	45 333	39 219	0	0
Framtida minimileasingavgifter för icke uppsägningsbara leasingavtal, förfaller till betalning enligt följande:				
Inom 1 år	46 519	25 050	0	0
Mellan 2 till 5 år	169 362	70 043	0	0
Senare än 5 år	44 468	27 518	0	0
	<u>260 349</u>	<u>122 611</u>	<u>0</u>	<u>0</u>

Not 8 Ersättning till revisorer

	Koncernen		Moderbolaget	
	2022	2021	2022	2021
MOORE				
Revisionsuppdrag	831	1 507	64	74
Skatteuppdrag	111	201	16	0
Övriga tjänster	88	148	3	18
Övriga revisorer				
Revisionsuppdrag	1 667	924	0	0
Skatteuppdrag	691	653	0	0
Övriga tjänster	88	323	0	0
	<u>3 476</u>	<u>3 756</u>	<u>83</u>	<u>92</u>

Med revisionsuppdrag avses revisors arbete för den lagstadgade revisionen och med revisionsverksamhet olika typer av kvalitetssäkringstjänster. Övriga tjänster är sådant som inte ingår i revisionsuppdrag, revisionsverksamhet eller skatterådgivning.

Not 9 Personal	Koncernen		Moderbolaget	
	2022	2021	2022	2021
Löner, ersättningar m.m.				
Löner, ersättningar, sociala kostnader och pensionskostnader har utgått med följande belopp:				
Styrelsen och VD:				
Löner och ersättningar	14 190	8 993	0	0
Pensionskostnader	1 005	705	0	0
	<u>15 195</u>	<u>9 698</u>	<u>0</u>	<u>0</u>
Övriga anställda:				
Löner och ersättningar	408 851	272 219	0	0
Pensionskostnader	22 250	14 180	0	0
	<u>431 101</u>	<u>286 399</u>	<u>0</u>	<u>0</u>
Sociala kostnader	103 364	79 906	0	0
	<u>549 660</u>	<u>376 003</u>	<u>0</u>	<u>0</u>

Styrelsen består av 5 bolagsstämmovalda styrelseledamöter varav 2 är kvinnor. Koncernledningen uppgick under 2022 till 11 personer, varav 2 kvinnor.

Not 10 Aktierelaterade ersättningar

Under 2022 emitterades tillväxtaktier till anställda mot vederlag av aktiernas nominella värde. Tillväxtaktierna är kopplade till ett tröskelvärde innebärandes att vid eventuell värdeöverföring av bolagets tillgångar eller vid avyttring av aktier (t.ex. försäljning av bolaget eller utdelning) tilldelas innehavare av tillväxtaktier endast belopp om aktuellt belopp per aktie överstiger tröskelvärdet, enligt vad som framgår av bolagsordningen. Den totala kostnad som redovisats i resultaträkningen för tillväxtaktier och därtill hänförliga sociala avgifter uppgår till 5 931 tkr (0 tkr).

Under 2022 emitterades 620 500 teckningsoptioner avsedda att tilldelas anställda vederlagsfritt. Lösenpriset motsvarar aktiernas nominella värde. Rätten till optionerna intjänas under 48 månader varefter de kommer att tilldelas de anställda. Rätten att tilldelas optioner är villkorad av att den anställde fullgör två års tjänstgöring utan egen uppsägning. Nyteckning av stamaktier med stöd av teckningsoptionerna kan ske under perioden från och med 1 maj 2026 till och med den 31 juli 2031. Koncernen har inte någon legal eller informell förpliktelse att återköpa eller reglera optionerna kontant. Den totala kostnad som redovisats i resultaträkningen för optioner och därtill hänförliga sociala avgifter uppgår till 931 tkr (0 tkr).

Not 11 Medelantal anställda per land

Koncernen

Moderbolaget

2022

2021

2022

2021

Medelantal anställda fördelar sig på följande länder

Medelantalet anställda bygger på av bolaget betalda närvarotimmar relaterade till en normal arbetstid.

Danmark

Kvinnor	15	0	0	0
Män	73	0	0	0
	<u>88</u>	<u>0</u>	<u>0</u>	<u>0</u>

Estland

Kvinnor	185	131	0	0
Män	339	288	0	0
	<u>524</u>	<u>419</u>	<u>0</u>	<u>0</u>

Finland

Kvinnor	3	4	0	0
Män	17	14	0	0
	<u>20</u>	<u>18</u>	<u>0</u>	<u>0</u>

Norge

Kvinnor	27	25	0	0
Män	42	40	0	0
	<u>69</u>	<u>65</u>	<u>0</u>	<u>0</u>

Singapore

Kvinnor	0	0	0	0
Män	0	1	0	0
	<u>0</u>	<u>1</u>	<u>0</u>	<u>0</u>

Storbritannien

Kvinnor	2	0	0	0
Män	7	0	0	0
	<u>9</u>	<u>0</u>	<u>0</u>	<u>0</u>

Sverige

Kvinnor	63	58	0	0
Män	176	175	0	0
	<u>239</u>	<u>233</u>	<u>0</u>	<u>0</u>

Övriga Europa

Kvinnor	11	18	0	0
Män	67	63	0	0
	<u>78</u>	<u>81</u>	<u>0</u>	<u>0</u>

Kvinnor totalt

306 236 0 0

Män totalt

721 581 0 0

1 027 817 0 0

Not 12 Övriga ränteintäkter och liknande resultatposter

	Koncernen		Moderbolaget	
	2022	2021	2022	2021
Ränteintäkter, koncern	0	0	5 115	3 016
Ränteintäkter, övriga	1 025	489	31	0
Kursdifferenser	19 918	7 510	0	0
	<u>20 943</u>	<u>7 999</u>	<u>5 146</u>	<u>3 016</u>

Not 13 Räntekostnader och liknande resultatposter

	Koncernen		Moderbolaget	
	2022	2021	2022	2021
Räntekostnader, koncern	0	0	488	4 084
Räntekostnader, övriga	73 965	47 498	3 859	1 464
Kursdifferenser	18 764	9 917	741	1 441
	<u>92 729</u>	<u>57 415</u>	<u>5 088</u>	<u>6 989</u>

Not 14 Skatt på årets resultat

	Koncernen		Moderbolaget	
	2022	2021	2022	2021
Aktuell skatt	-17 044	-5 959	0	0
Uppskjuten skatt	-15 253	-10 173	0	0
	<u>-32 297</u>	<u>-16 132</u>	<u>0</u>	<u>0</u>

Avstämning av effektiv skatt

Resultat före skatt	-132 350	-130 518	-64	-4 086
Skatt enligt beräknad skattesats	27 692	27 325	13	842
Skatteeffekt av:				
Ej avdragsgilla kostnader	-61 458	-45 329	0	-522
Ej skattepliktiga intäkter	620	571	0	0
Skattemässiga justeringar	1 330	-2 266	165	0
Underskottsavdrag som nyttjas i år	0	1 906	0	0
I år uppkomna underskottsavdrag	-4 981	-2 573	-178	-320
Skatt avseende tidigare år	-224	-1 380	0	0
Effekt av ändrad skattesats	-84	-80	0	0
Förändring uppskjuten skatt	4 808	5 694	0	0
Summa	<u>-32 297</u>	<u>-16 132</u>	<u>0</u>	<u>0</u>

Not 15 Balanserade utgifter för utvecklingsarbeten

	Koncernen		Moderbolaget	
	2022-12-31	2021-12-31	2022-12-31	2021-12-31
Ingående anskaffningsvärde	128 504	85 568	0	0
Inköp	43 004	33 562	0	0
Förvärv av dotterföretag	3 421	9 057	0	0
Försäljningar/utrangeringar	-1 216	-1 080	0	0
Omräkningsdifferens	4 871	1 397	0	0
Utgående ackumulerade anskaffningsvärden	178 584	128 504	0	0
Ingående avskrivningar	-40 913	-18 554	0	0
Förvärv av dotterföretag	-589	-1 514	0	0
Försäljningar/utrangeringar	1 216	1 080	0	0
Omräkningsdifferens	-1500	-546	0	0
Årets avskrivningar	-26 317	-21 379	0	0
Utgående ackumulerade avskrivningar	-68 103	-40 913	0	0
Ingående nedskrivningar	-3 313	-3 127	0	0
Årets nedskrivningar	0	-186	0	0
Utgående ackumulerade nedskrivningar	-3 313	-3 313	0	0
Utgående redovisat värde	107 168	84 278	0	0

Not 16 Koncessioner, patent, licenser, varumärken m.m.

	Koncernen		Moderbolaget	
	2022-12-31	2021-12-31	2022-12-31	2021-12-31
Ingående anskaffningsvärde	145 059	144 375	0	0
Inköp	743	474	0	0
Förvärv av dotterföretag	107	99	0	0
Omräkningsdifferens	68	111	0	0
Utgående ackumulerade anskaffningsvärden	145 977	145 059	0	0
Ingående avskrivningar	-67 936	-43 456	0	0
Förvärv av dotterföretag	0	-18	0	0
Omräkningsdifferens	-41	-74	0	0
Årets avskrivningar	-24 657	-24 388	0	0
Utgående ackumulerade avskrivningar	-92 634	-67 936	0	0
Utgående redovisat värde	53 343	77 123	0	0



Not 17 Goodwill

	Koncernen		Moderbolaget	
	2022-12-31	2021-12-31	2022-12-31	2021-12-31
Ingående anskaffningsvärde	1 669 849	1 376 943	0	0
Inköp	819 449	262 141	0	0
Förvärv av dotterföretag	0	13 638	0	0
Försäljningar/utrangeringar	0	-5 882	0	0
Omräkningsdifferens	86 355	23 009	0	0
Utgående ackumulerade anskaffningsvärden	<u>2 575 653</u>	<u>1 669 849</u>	<u>0</u>	<u>0</u>
Ingående avskrivningar	-380 207	-220 934	0	0
Förvärv av dotterföretag	0	-2 815	0	0
Försäljningar/utrangeringar	0	1 784	0	0
Omräkningsdifferens	-19 077	-3 286	0	0
Årets avskrivningar	-207 408	-154 956	0	0
Utgående ackumulerade avskrivningar	<u>-606 692</u>	<u>-380 207</u>	<u>0</u>	<u>0</u>
Ingående nedskrivningar	0	-4 098	0	0
Försäljningar/utrangeringar	0	4 098	0	0
Årets nedskrivningar	0	0	0	0
Utgående ackumulerade nedskrivningar	<u>0</u>	<u>0</u>	<u>0</u>	<u>0</u>
Utgående redovisat värde	<u>1 968 961</u>	<u>1 289 642</u>	<u>0</u>	<u>0</u>

Not 18 Förbättringsutgifter på annans fastighet

	Koncernen		Moderbolaget	
	2022-12-31	2021-12-31	2022-12-31	2021-12-31
Ingående anskaffningsvärde	0	0	0	0
Inköp	385	0	0	0
Förvärv av dotterföretag	16 760	0	0	0
Försäljningar/utrangeringar	0	0	0	0
Omklassificering	3 088	0	0	0
Omräkningsdifferens	251	0	0	0
Utgående ackumulerade anskaffningsvärden	<u>20 484</u>	<u>0</u>	<u>0</u>	<u>0</u>
Ingående avskrivningar	0	0	0	0
Förvärv av dotterföretag	-3 546	0	0	0
Försäljningar/utrangeringar	0	0	0	0
Omklassificering	-456	0	0	0
Omräkningsdifferens	-50	0	0	0
Årets avskrivningar	-528	0	0	0
Utgående ackumulerade avskrivningar	<u>-4 580</u>	<u>0</u>	<u>0</u>	<u>0</u>
Utgående redovisat värde	<u>15 904</u>	<u>0</u>	<u>0</u>	<u>0</u>

Not 19 Maskiner och andra tekniska anläggningar

	Koncernen		Moderbolaget	
	2022-12-31	2021-12-31	2022-12-31	2021-12-31
Ingående anskaffningsvärde	738 244	633 110	0	0
Inköp	438 026	266 024	0	0
Försäljningar/utrangeringar	-265 319	-157 037	0	0
Förvärv av dotterföretag	404	924	0	0
Omräkningsdifferens	905	71	0	0
Omklassificering	-36 691	-4 848	0	0
Utgående ackumulerade anskaffningsvärden	875 569	738 244	0	0
Ingående avskrivningar	-305 383	-215 824	0	0
Försäljningar/utrangeringar	214 488	128 093	0	0
Förvärv av dotterföretag	-76	-209	0	0
Omräkningsdifferens	-141	-19	0	0
Omklassificering	0	0	0	0
Årets avskrivningar	-246 852	-217 424	0	0
Utgående ackumulerade avskrivningar	-337 964	-305 383	0	0
Utgående redovisat värde	537 605	432 861	0	0
I ovanstående redovisat värde ingår leasade tillgångar (IT-utrustning) med	494 154	425 814	0	0

Jämförelsetalen för 2021 är korrigerade på raderna för försäljning/utrangeringar, vilket påverkar utgående anskaffningsvärde och avskrivningar 2021. Redovisat värde oförändrat.

Not 20 Inventarier, verktyg och installationer

	Koncernen		Moderbolaget	
	2022-12-31	2021-12-31	2022-12-31	2021-12-31
Ingående anskaffningsvärde	67 544	60 385	0	0
Inköp	8 607	16 346	0	0
Försäljningar/utrangeringar	-5 466	-17 623	0	0
Förvärv av dotterföretag	9 539	6 074	0	0
Omräkningsdifferens	1 280	821	0	0
Omklassificering	-2 115	1 541	0	0
Utgående ackumulerade anskaffningsvärden	79 389	67 544	0	0
Ingående avskrivningar	-32 575	-29 863	0	0
Försäljningar/utrangeringar	3 282	11 791	0	0
Förvärv av dotterföretag	-5 861	-2 525	0	0
Omräkningsdifferens	-785	-361	0	0
Omklassificering	456	0	0	0
Årets avskrivningar	-11 380	-11 617	0	0
Utgående ackumulerade avskrivningar	-46 863	-32 575	0	0
Ingående nedskrivningar	-1 533	0	0	0
Årets nedskrivningar	0	-1 492	0	0
Omräkningsdifferens	-48	-41	0	0
Utgående ackumulerade nedskrivningar	-1 581	-1 533	0	0
Utgående redovisat värde	30 945	33 436	0	0
I ovanstående redovisat värde ingår leasade tillgångar (bilar) med	17 570	19 182	0	0

2023070519309



**Not 21 Andelar i koncernföretag
Moderbolaget**

		2022-12-31	2021-12-31
Företag	Antal/Kap.-	Redovisat	Redovisat
Organisationsnummer	andel %	värde	värde
Foxway AB	1 127 146	1 634 416	1 347 161
556470-0309	100%		
		<u>1 634 416</u>	<u>1 347 161</u>
Ingående anskaffningsvärde		1 347 161	1 114 425
Lämnade aktieägartillskott		280 296	232 736
Aktierelaterade ersättningar		6 959	0
Utgående ackumulerade anskaffningsvärden		<u>1 634 416</u>	<u>1 347 161</u>
Utgående redovisat värde		1 634 416	1 347 161
Uppgift om eget kapital och resultat		Eget kapital	Resultat
Foxway AB		1 129 129	-40 411

Not 22 Fordringar hos koncernföretag

	Koncernen		Moderbolaget	
	2022-12-31	2021-12-31	2022-12-31	2021-12-31
Ingående anskaffningsvärde	0	0	32 021	30 997
Nya lån och kapitaliserad ränta	0	0	310 322	1 024
Omklassificering	0	0	0	0
Utgående ackumulerade anskaffningsvärden	<u>0</u>	<u>0</u>	<u>342 343</u>	<u>32 021</u>
Utgående redovisat värde	0	0	342 343	32 021

Not 23 Andra långfristiga fordringar

	Koncernen		Moderbolaget	
	2022-12-31	2021-12-31	2022-12-31	2021-12-31
Ingående anskaffningsvärde	1 453	1 204	0	0
Nya lån	0	369	0	0
Förvärv av dotterföretag	107	0	0	0
Amorteringar	-62	-57	0	0
Omklassificering	-400	-85	0	0
Omräkningsdifferens	96	22	0	0
Utgående ackumulerade anskaffningsvärden	<u>1 194</u>	<u>1 453</u>	<u>0</u>	<u>0</u>
Utgående redovisat värde	1 194	1 453	0	0

Not 24 Förutbetalda kostnader och upplupna intäkter

	Koncernen		Moderbolaget	
	2022-12-31	2021-12-31	2022-12-31	2021-12-31
Ej fakturerade leveranser	44 984	559	0	0
Förutbetalda ej inlevererade varor	9 728	37 513	0	0
Periodisering av projektkostnader	1 192	1 364	0	0
Leasing- och hyreskostnader	25 704	16 915	0	0
Övriga poster	37 944	20 945	0	0
	<u>119 552</u>	<u>77 296</u>	<u>0</u>	<u>0</u>

Not 25 Upplysningar om aktiekapital

	Antal aktier	Kvotvärde per aktie
Antal/värde vid årets ingång	137 928 094	0,02
Nyemissioner	20 156 151	0,02
Antal/värde vid årets utgång	<u>158 084 245</u>	<u>0,02</u>
	2022-12-31	2021-12-31
Ovanstående aktieantal fördelar sig enligt följande:		
Stamaktier	153 584 245	137 928 094
Tillväxtaktier	4 500 000	0
	<u>158 084 245</u>	<u>137 928 094</u>

Koncernens innehav av egna aktier den 31 december 2022, via ägande genom Foxway AS, uppgick till 0 aktier (fg år 321 701 aktier).

Not 26 Uppskjuten skatt

	Koncernen		Moderbolaget	
	2022-12-31	2021-12-31	2022-12-31	2021-12-31
<i>Uppskjutna skattefordringar</i>				
Maskiner och andra tekniska anläggningar	2 901	1 870	0	0
Inventarier, verktyg och installationer	324	561	0	0
Varulager	3 785	2 071	0	0
Kundfordringar	184	37	0	0
Outnyttjade underskottsavdrag	16 571	19 401	0	0
Kvarstående negativ räntefordran	0	1 075	0	0
Övrigt	97	334	0	0
	<u>23 862</u>	<u>25 349</u>	<u>0</u>	<u>0</u>
Belopp som kvittas mot uppskjutna skatteskulder	0	0	0	0
Uppskjutna skattefordringar som redovisas i balansräkningen	<u>23 862</u>	<u>25 349</u>	<u>0</u>	<u>0</u>
<i>Uppskjutna skatteskulder</i>				
Balanserade utgifter för utvecklingsarbeten	627	1 345	0	0
Koncessioner, patent, licenser, varumärken m.m.	10 761	15 736	0	0
Inventarier, verktyg och installationer	3 325	697	0	0
Ej beskattat kapital	77 475	57 405	0	0
Avskrivningar utöver plan	1 002	0	0	0
Periodiseringsfonder	9 005	8 544	0	0
	<u>102 195</u>	<u>83 727</u>	<u>0</u>	<u>0</u>
Belopp som kvittas mot uppskjutna skattefordringar	0	0	0	0
Uppskjutna skatteskulder som redovisas i balansräkningen	<u>102 195</u>	<u>83 727</u>	<u>0</u>	<u>0</u>

I koncernen fanns outnyttjade underskottsavdrag om 149 436 kSEK per balansdagen 2022.

Not 27 Övriga avsättningar

	Koncernen		Moderbolaget	
	2022-12-31	2021-12-31	2022-12-31	2021-12-31
Redovisat värde vid årets början	2 077	0	0	0
Årets avsättningar	0	2 077	0	0
Outnyttjade belopp som har återförts	-2 077	0	0	0
Redovisat värde vid årets slut	<u>0</u>	<u>2 077</u>	<u>0</u>	<u>0</u>



Not 28 Långfristiga skulder	Koncernen		Moderbolaget	
	2022-12-31	2021-12-31	2022-12-31	2021-12-31
<i>Konvertibla lån</i>				
Amortering inom 2 till 5 år	310 175	0	310 175	0
<i>Skulder till kreditinstitut</i>				
Amortering inom 2 till 5 år	1 576 854	899 838	0	0
<i>Övriga långfristiga skulder</i>				
Amortering inom 2 till 5 år	77 546	0	14 640	0

Moderbolaget har 4 utestående konvertibla lån där innehavarna har en option att på förfallodagen konvertera lånen till nya stamaktier till en förutbestämd teckningskurs.

Konvertibelserie	Belopp tkr	Räntesats	Förfallodag
1	270 000	10%	2024-01-25
2	19 535	10%	2024-02-12
3	6 000	10%	2024-02-23
4	14 640	10%	2024-02-29

För 62,9 mkr av de övriga långfristiga skulder finns en avtalsmässig förpliktelse gentemot motpart att behålla ett motsvarande tillgodohavande på ett separat bankkonto. Detta tillgodohavande redovisas under kassa och bank i koncernens balansräkning respektive likvida medel i kassaflödesanalysen.

Under kort- och långfristiga skulder till kreditinstitut i koncernens balansräkning per 2022-12-31 redovisas nuvärdet av framtida betalningar avseende skuldförda leasingförpliktelser om 243 980 kSEK resp 282 051 kSEK.

Not 29 Checkräkningskredit	Koncernen		Moderbolaget	
	2022-12-31	2021-12-31	2022-12-31	2021-12-31
Beviljad checkräknings- och fakturakredit uppgår till:	248 062	244 576	0	0

Not 30 Upplupna kostnader och förutbetalda intäkter

	Koncernen		Moderbolaget	
	2022-12-31	2021-12-31	2022-12-31	2021-12-31
Löner och semesterlöner	54 501	38 254	0	0
Sociala avgifter och löneskatt	14 649	10 482	0	0
Provisioner	2 577	3 279	0	0
Fakturerade, ej utlevererade varor	1 718	39 982	0	0
Inlevererade, ej fakturerade varor	124 018	65 582	0	0
Upplupna servicekostnader projekt	4 290	3 201	0	0
Ränta	10 414	3 254	0	0
Övriga poster	75 672	66 105	50	50
	<u>287 839</u>	<u>230 139</u>	<u>50</u>	<u>50</u>

Not 31 Justering för poster som inte ingår i kassaflödet

	Koncernen		Moderbolaget	
	2022-12-31	2021-12-31	2022-12-31	2021-12-31
Avskrivningar	517 144	431 383	0	0
Orealiserade kursvinster/-förluster	-676	3 362	0	0
Resultat vid försäljning av materiella anläggningstillgångar	0	-169	0	0
Övriga poster	14 132	1 698	0	0
	<u>530 600</u>	<u>436 274</u>	<u>0</u>	<u>0</u>

Not 32 Kassaflöde från förvärvade bolag

	Koncernen	
	2022-12-31	2021-12-31
Kontant förvärvskostnad	-802 094	-43 847
Likvida medel i förvärvade bolag	110 031	10 999
	<u>-692 063</u>	<u>-32 848</u>

Årets förvärvskostnad för förvärvade bolag uppgår till 1 064 456 tkr. Av dessa utgör återinvestering i Foxway 253 197 tkr, upplupen förvärvskostnad 9 165 tkr och kontant förvärvskostnad 802 094 tkr.

Not 33 Disposition av vinst eller förlust

Förslag till disposition av bolagets vinst (kr)	
Till årsstämman förfogande står	
överkursfond	1 665 581 827
balanserad vinst	17 650 883
årets förlust	-64 412
	<u>1 683 168 298</u>
Styrelsen föreslår att	
i ny räkning överföres	1 683 168 298
	1 683 168 298

Not 34 Ställda säkerheter

	Koncernen		Moderbolaget	
	2022-12-31	2021-12-31	2022-12-31	2021-12-31
Företagsinteckningar	125 000	125 000	0	0
Pantsatta aktier i dotterbolag	1 243 371	1 018 254	1 634 416	1 347 161
Pantsatt fordran dotterbolag	0	0	290 000	32 021
Tillgångar belastade med äganderättsförbehåll	498 565	444 996	0	0
Övriga ställda säkerheter	314 916	49 202	0	0
	<u>2 181 852</u>	<u>1 637 452</u>	<u>1 924 416</u>	<u>1 379 182</u>

Skulder för vilka säkerheter ställts

Checkräkningskredit	95 444	189 315	0	0
Företagsinteckningar	95 000	95 000	0	0
Pantsatta aktier i dotterbolag	85 000	85 000	0	0
Övriga ställda säkerheter	314 916	49 202	0	0
Övriga skulder till kreditinstitut	1 905 688	1 190 742	0	0
Företagsinteckningar	30 000	30 000	0	0
Pantsatta aktier i dotterbolag	1 158 371	933 254	0	0
Tillgångar belastade med äganderättsförbehåll	498 565	444 996	0	0

Not 35 Eventualförpliktelser

	Koncernen		Moderbolaget	
	2022-12-31	2021-12-31	2022-12-31	2021-12-31
Återköpsförpliktelser	114 074	75 967	0	0
Hyresgarantier	634	582	0	0
Fullgörandegarantier	166 007	77 107	0	0
Borgensåtaganden till förmån för koncernföretag	0	0	1 473 973	931 878
	<u>280 715</u>	<u>153 656</u>	<u>1 473 973</u>	<u>931 878</u>



Not 36 Väsentliga händelser efter räkenskapsårets slut

Per den 27 februari 2023 förvärvade Foxway AB samtliga aktier i det tyska bolaget Teqcycle Solutions GmbH (org nr HRB 202638). I och med förvärvet har koncernen tagit ett ytterligare steg in på den tyska marknaden och vidare stärkt positionen inom cirkulär IT i både Tyskland och övriga Europa. Förvärvet finansierades genom egen likvid, ökade lånefaciliteter och nyemission i anslutning till förvärvet där en av ägarna till Teqcycle Solutions GmbH blev delägare i Foxway.

Not 37 Definition av nyckeltal


EBITDA

Resultat före räntor, skatter, avskrivningar och nedskrivningar


Soliditet

Justerat eget kapital i procent av balansomslutning

Stockholm den dag som framgår av våra elektroniska underskrifter



Jörgen Berg
Ordförande



Martin Roos Backman
Verkställande direktör



Malin Waxegård Anjou



Marika af Enehjelm



Johann Olav Koss



Henning Vold

Min revisionsberättelse har lämnats den dag som framgår av min elektroniska underskrift



Ulf Lindesson
Auktoriserad revisor

Verification

Transaction 09222115557494825665

Document


Årsredovisning Foxway Group AB 2022
 Main document
 37 pages
 Initiated on 2023-06-15 11:13:19 CEST (+0200) by Hansen Advokatbyrå KB (HAK)
 Finalised on 2023-06-16 10:31:44 CEST (+0200)


Initiator

Hansen Advokatbyrå KB (HAK)
 Hansen Advokatbyrå KB
 signing@wearehansen.se
 +4687203500

Signing parties

Jörgen Berg (JB)
 ID number 571204-1218
 jorgen.berg@foxway.com





The name returned by Swedish BankID was "JÖRGEN LENNARTSSON BERG"
 Signed 2023-06-15 18:07:46 CEST (+0200)


Malin Waxegård Anjou (MWA)
 ID number 690204-0101
 malin.anjou@gmail.com

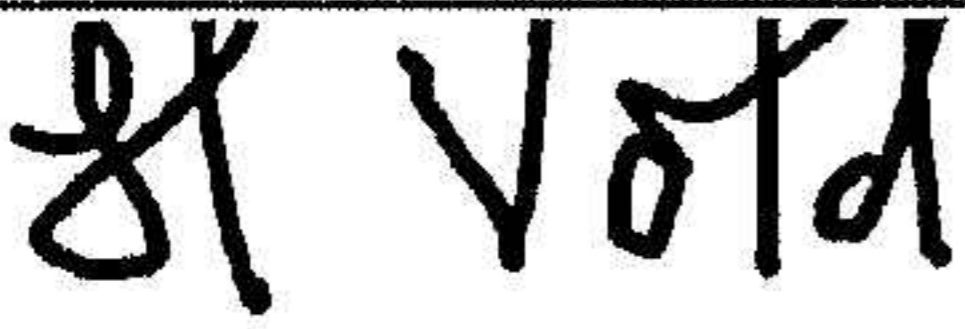




The name returned by Swedish BankID was "MALIN WAXEGÅRD ANJOU"
 Signed 2023-06-15 13:40:25 CEST (+0200)

Henning Vold (HV)
 henning.vold@norvestor.com






The name returned by Norwegian BankID was "Henning Vold"
 BankID issued by "BankID - Bankenes ID-tjeneste AS"
 2021-09-21 15:11:49 CEST (+0200)

Johann Olav Koss (JOK)
 jkoss@firea.no





The name returned by Norwegian BankID was "Johann Olav Koss"
 BankID issued by "Danske Bank A/S"
 2022-10-14 11:19:04 CEST (+0200)
 Signed 2023-06-15 19:42:23 CEST (+0200)



Verification

Transaction 09222115557494825665

2023070519319

Signed 2023-06-16 08:50:08 CEST (+0200)

Marika af Enehjelm (MaE)
marika.af.enehjem@norvestor.com



The name returned by Finnish FTN was "MARIKA HELEENA AF ENEHJELM"

Signed 2023-06-15 18:16:58 CEST (+0200)

Ulf Lindesson (UL)
ID number 650116-5515
ulf.lindesson@mooresweden.se



The name returned by Swedish BankID was "ULF LINDESSON"

Signed 2023-06-16 10:31:44 CEST (+0200)

Martin Roos Backman (MRB)
ID number 721207-9334
martin.backman@foxway.com



The name returned by Swedish BankID was "Claes Martin Hedayat Roos Backman"

Signed 2023-06-15 11:20:35 CEST (+0200)

This verification was issued by Scrive. Information in italics has been safely verified by Scrive. For more information/evidence about this document see the concealed attachments. Use a PDF-reader such as Adobe Reader that can show concealed attachments to view the attachments. Please observe that if the document is printed, the integrity of such printed copy cannot be verified as per the below and that a basic print-out lacks the contents of the concealed attachments. The digital signature (electronic seal) ensures that the integrity of this document, including the concealed attachments, can be proven




Verification

Transaction 09222115557494825665

mathematically and independently of Scrive. For your convenience Scrive also provides a service that enables you to automatically verify the document's integrity at: <https://scrive.com/verify>

2023070519320





REVISIONSBERÄTTELSE

Till bolagsstämman i Foxway Group AB
Org.nr. 559185-5688

Rapport om årsredovisningen och koncernredovisningen

Uttalanden

Jag har utfört en revision av årsredovisningen och koncernredovisningen för Foxway Group AB för år 2022.

Enligt min uppfattning har årsredovisningen och koncernredovisningen upprättats i enlighet med årsredovisningslagen och ger en i alla väsentliga avseenden rättvisande bild av moderbolagets och koncernens finansiella ställning per den 31 december 2022 och av dessas finansiella resultat och kassaflöde för året enligt årsredovisningslagen. Förvaltningsberättelsen är förenlig med årsredovisningens och koncernredovisningens övriga delar.

Jag tillstyrker därför att bolagsstämman fastställer resultaträkningen och balansräkningen för moderbolaget och för koncernen.

Grund för uttalanden

Jag har utfört revisionen enligt International Standards on Auditing (ISA) och god revisionssed i Sverige. Mitt ansvar enligt dessa standarder beskrivs närmare i avsnittet "Revisorns ansvar". Jag är oberoende i förhållande till moderbolaget och koncernen enligt god revisorssed i Sverige och har i övrigt fullgjort mitt yrkesetiska ansvar enligt dessa krav.

Jag anser att de revisionsbevis jag har inhämtat är tillräckliga och ändamålsenliga som grund för mina uttalanden.

Styrelsens och verkställande direktörens ansvar

Det är styrelsen och verkställande direktören som har ansvaret för att årsredovisningen och koncernredovisningen upprättas och att de ger en rättvisande bild enligt årsredovisningslagen. Styrelsen och verkställande direktören ansvarar även för den interna kontroll som de bedömer är nödvändig för att upprätta en årsredovisning och koncernredovisning som inte innehåller några väsentliga felaktigheter, vare sig dessa beror på oegentligheter eller misstag.

Vid upprättandet av årsredovisningen och koncernredovisningen ansvarar styrelsen och verkställande direktören för bedömningen av bolagets och koncernens förmåga att fortsätta verksamheten. De upplyser, när så är tillämpligt, om förhållanden som kan påverka förmågan att fortsätta verksamheten och att använda antagandet om fortsatt drift. Antagandet om fortsatt drift tillämpas dock inte om styrelsen och verkställande direktören avser att likvidera bolaget, upphöra med verksamheten eller inte har något realistiskt alternativ till att göra något av detta.

Revisorns ansvar

Mina mål är att uppnå en rimlig grad av säkerhet om huruvida årsredovisningen och koncernredovisningen som helhet inte innehåller några väsentliga felaktigheter, vare sig dessa beror på oegentligheter eller misstag, och att lämna en revisionsberättelse som innehåller mina uttalanden. Rimlig säkerhet är en hög grad av säkerhet, men är ingen garanti för att en revision som utförs enligt ISA och god revisionssed i Sverige alltid kommer att upptäcka en väsentlig felaktighet om en sådan finns. Felaktigheter kan uppstå på grund av oegentligheter eller misstag och anses vara väsentliga om de enskilt eller tillsammans rimligen kan förväntas påverka de ekonomiska beslut som användare fattar med grund i årsredovisningen och koncernredovisningen.

Som del av en revision enligt ISA använder jag professionellt omdöme och har en professionellt skeptisk inställning under hela revisionen. Dessutom:

- identifierar och bedömer jag riskerna för väsentliga felaktigheter i årsredovisningen och koncernredovisningen, vare sig dessa beror på oegentligheter eller misstag, utformar och utför granskningsåtgärder bland annat utifrån dessa risker och inhämtar revisionsbevis som är tillräckliga och ändamålsenliga för att utgöra en grund för mina uttalanden. Risken för att inte upptäcka en väsentlig felaktighet till följd av oegentligheter är högre än för en väsentlig felaktighet som beror på misstag, eftersom oegentligheter kan innefatta agerande i maskopi, förfalskning, avsiktliga utelämnanden, felaktig information eller åsidosättande av intern kontroll.

- skaffar jag mig en förståelse av den del av bolagets interna kontroll som har betydelse för min revision för att utforma granskningsåtgärder som är lämpliga med hänsyn till omständigheterna, men inte för att uttala mig om effektiviteten i den interna kontrollen.

- utvärderar jag lämpligheten i de redovisningsprinciper som används och rimligheten i styrelsens och verkställande direktörens uppskattningar i redovisningen och tillhörande upplysningar.


- drar jag en slutsats om lämpligheten i att styrelsen och verkställande direktören använder antagandet om fortsatt drift vid upprättandet av årsredovisningen och koncernredovisningen. Jag drar också en slutsats, med grund i de inhämtade revisionsbevisen, om huruvida det finns någon väsentlig osäkerhetsfaktor som avser sådana händelser eller förhållanden som kan leda till betydande tvivel om bolagets och koncernens förmåga att fortsätta verksamheten. Om jag drar slutsatsen att det finns en väsentlig osäkerhetsfaktor, måste jag i revisionsberättelsen fästa uppmärksamheten på upplysningarna i årsredovisningen och koncernredovisningen om den väsentliga osäkerhetsfaktorn eller, om sådana upplysningar är otillräckliga, modifiera uttalandet om årsredovisningen och koncernredovisningen. Mina slutsatser baseras på de revisionsbevis som inhämtas fram till datumet för revisionsberättelsen. Dock kan framtida händelser eller förhållanden göra att ett bolag och en koncern inte längre kan fortsätta verksamheten.

- utvärderar jag den övergripande presentationen, strukturen och innehållet i årsredovisningen och koncernredovisningen, däribland upplysningarna, och om årsredovisningen och koncernredovisningen återger de underliggande transaktionerna och händelserna på ett sätt som ger en rättvisande bild.

- inhämtar jag tillräckliga och ändamålsenliga revisionsbevis avseende den finansiella informationen i enheterna eller affärsaktiviteterna inom koncernen för att göra ett uttalande avseende koncernredovisningen. Jag ansvarar för styrning, övervakning och utförande av koncernrevisionen. Jag är ensam ansvarig för mina uttalanden.

Jag måste informera styrelsen om bland annat revisionens planerade omfattning och inriktning samt tidpunkten för den. Jag måste också informera om betydelsefulla iakttagelser under revisionen, däribland de eventuella betydande brister i den interna kontrollen som jag identifierat.





Rapport om andra krav enligt lagar och andra författningar

Uttalanden

Utöver min revision av årsredovisningen och koncernredovisningen har jag även utfört en revision av styrelsens och verkställande direktörens förvaltning för Foxway Group AB för år 2022 samt av förslaget till dispositioner beträffande bolagets vinst eller förlust.

Jag tillstyrker att bolagsstämman disponerar vinsten enligt förslaget i förvaltningsberättelsen och beviljar styrelsens ledamöter och verkställande direktören ansvarsfrihet för räkenskapsåret.

Grund för uttalanden

Jag har utfört revisionen enligt god revisionssed i Sverige. Mitt ansvar enligt denna beskrivs närmare i avsnittet "Revisorns ansvar". Jag är oberoende i förhållande till moderbolaget och koncernen enligt god revisorssed i Sverige och har i övrigt fullgjort mitt yrkesetiska ansvar enligt dessa krav.

Jag anser att de revisionsbevis jag har inhämtat är tillräckliga och ändamålsenliga som grund för mina uttalanden.

Styrelsens och verkställande direktörens ansvar

Det är styrelsen som har ansvaret för förslaget till dispositioner beträffande bolagets vinst eller förlust. Vid förslag till utdelning innefattar detta bland annat en bedömning av om utdelningen är försvarlig med hänsyn till de krav som bolagets och koncernens verksamhetsart, omfattning och risker ställer på storleken av bolagets och koncernens egna kapital, konsolideringsbehov, likviditet och ställning i övrigt.

Styrelsen ansvarar för bolagets organisation och förvaltningen av bolagets angelägenheter. Detta innefattar bland annat att fortlöpande bedöma bolagets och koncernens ekonomiska situation och att tillse att bolagets organisation är utformad så att bokföringen, medelsförvaltningen och bolagets ekonomiska angelägenheter i övrigt kontrolleras på ett betryggande sätt. Verkställande direktören ska sköta den löpande förvaltningen enligt styrelsens riktlinjer och anvisningar och bland annat vidta de åtgärder som är nödvändiga för att bolagets bokföring ska fullgöras i överensstämmelse med lag och för att medelsförvaltningen ska skötas på ett betryggande sätt.

Revisorns ansvar

Mitt mål beträffande revisionen av förvaltningen, och därmed mitt uttalande om ansvarsfrihet, är att inhämta revisionsbevis för att med en rimlig grad av säkerhet kunna bedöma om någon styrelseledamot eller verkställande direktören i något väsentligt avseende:

- företagit någon åtgärd eller gjort sig skyldig till någon försummelse som kan föranleda ersättningsskyldighet mot bolaget, eller
- på något annat sätt handlat i strid med aktiebolagslagen, årsredovisningslagen eller bolagsordningen.

Mitt mål beträffande revisionen av förslaget till dispositioner av bolagets vinst eller förlust, och därmed mitt uttalande om detta, är att med rimlig grad av säkerhet bedöma om förslaget är förenligt med aktiebolagslagen.

Rimlig säkerhet är en hög grad av säkerhet, men ingen garanti för att en revision som utförs enligt god revisionssed i Sverige alltid kommer att upptäcka åtgärder eller försummelser som kan föranleda ersättningsskyldighet mot bolaget, eller att ett förslag till dispositioner av bolagets vinst eller förlust inte är förenligt med aktiebolagslagen.

Som en del av en revision enligt god revisionssed i Sverige använder jag professionellt omdöme och har en professionellt skeptisk inställning under hela revisionen. Granskningen av förvaltningen och förslaget till dispositioner av bolagets vinst eller förlust grundar sig främst på revisionen av räkenskaperna. Vilka tillkommande granskningsåtgärder som utförs baseras på min professionella bedömning med utgångspunkt i risk och väsentlighet. Det innebär att jag fokuserar granskningen på sådana åtgärder, områden och förhållanden som är väsentliga för verksamheten och där avsteg och överträdelser skulle ha särskild betydelse för bolagets situation. Jag går igenom och prövar fattade beslut, beslutsunderlag, vidtagna åtgärder och andra förhållanden som är relevanta för mitt uttalande om ansvarsfrihet. Som underlag för mitt uttalande om styrelsens förslag till dispositioner beträffande bolagets vinst eller förlust har jag granskat om förslaget är förenligt med aktiebolagslagen.

Göteborg den dag som framgår av min elektroniska underskrift

Ulf Lindesson

Auktoriserad revisor



Verification

Transaction 09222115557494827949

Document

Foxway Group AB - Revisionsberättelse 2022
Main document
2 pages
Initiated on 2023-06-15 14:49:05 CEST (+0200) by Hansen Advokatbyrå KB (HAK)
Finalised on 2023-06-16 10:35:05 CEST (+0200)

Initiator

Hansen Advokatbyrå KB (HAK)
Hansen Advokatbyrå KB
signing@wearehansen.se
+4687203500

Signing parties

Ulf Lindesson (UL)
ID number 650116-5515
ulf.lindesson@mooresweden.se



A handwritten signature in black ink, appearing to read 'Ulf Lindesson', written over a horizontal line.

The name returned by Swedish BankID was "ULF LINDESSON"
Signed 2023-06-16 10:35:05 CEST (+0200)

This verification was issued by Scrive. Information in italics has been safely verified by Scrive. For more information/evidence about this document see the concealed attachments. Use a PDF-reader such as Adobe Reader that can show concealed attachments to view the attachments. Please observe that if the document is printed, the integrity of such printed copy cannot be verified as per the below and that a basic print-out lacks the contents of the concealed attachments. The digital signature (electronic seal) ensures that the integrity of this document, including the concealed attachments, can be proven mathematically and independently of Scrive. For your convenience Scrive also provides a service that enables you to automatically verify the document's integrity at: <https://scrive.com/verify>

