

Styrelsen och verkställande direktören för

Goldonder Investors AB

Org nr 559254-2590

Upprättar härmed

Årsredovisning och koncernredovisning

för räkenskapsåret 1 januari - 31 december 2023

<u>Innehåll:</u>	<u>sida</u>
Förvaltningsberättelse	2
Rapport över förändringar i eget kapital - koncernen	4
Rapport över förändringar i eget kapital - moderföretaget	4
Resultaträkning - koncernen	6
Balansräkning - koncernen	7
Kassaflödesanalys - koncernen	8
Resultaträkning - moderföretaget	9
Balansräkning - moderföretaget	10
Kassaflödesanalys - moderföretaget	12
Noter med redovisningsprinciper och bokslutskommentarer	13
Underskrifter	23

Fastställelseintyg

Undertecknad styrelseledamot i Goldonder Investor AB intygar att resultaträkningen och balansräkningen i årsredovisningen för moderbolaget samt koncernresultaträkningen och koncernbalansräkningen har fastställts på årsstämman 2024-05-07. Årsstämman beslutade att godkänna styrelsens förslag till hur vinsten ska fördelas.

Jag intygar också att innehållet i årsredovisningen och revisionsberättelsen stämmer överens med originalen.

Stockholm 2024-06-03



Per Sundin
Styrelseledamot

Styrelsen och verkställande direktören för

Goldonder Investors AB

Org nr 559254-2590

Upprättar härmed

Årsredovisning och koncernredovisning

för räkenskapsåret 1 januari - 31 december 2023

<u>Innehåll:</u>	<u>sida</u>
Förvaltningsberättelse	2
Rapport över förändringar i eget kapital - koncernen	4
Rapport över förändringar i eget kapital - moderföretaget	4
Resultaträkning - koncernen	6
Balansräkning - koncernen	7
Kassaflödesanalys - koncernen	8
Resultaträkning - moderföretaget	9
Balansräkning - moderföretaget	10
Kassaflödesanalys - moderföretaget	12
Noter med redovisningsprinciper och bokslutskommentarer	13
Underskrifter	23



Förvaltningsberättelse

Årsredovisningen är upprättad i tusentals svenska kronor, tkr.

Styrelsen och verkställande direktören för Goldonder Investors AB, 559254-2590, får härmed avge årsredovisning och koncernredovisning för 2023.

Allmänt om verksamheten

Bolaget registrerades 2020 och bedriver musikproduktion, turnéverksamhet samt därmed förenlig verksamhet.

Bolaget har ett helägt dotterbolag, Aniara Ltd reg.nr 12109762, med säte i London, Storbritannien. Koncernen licensierar rättigheterna att driva showen ABBA Voyage i London från Goldonder AB.

Goldonder Investors AB ägs till 38,88 % av Goldonder AB, 14,59% av Universal International Music B.V., 12,47% av AMF Tjänstepension AB samt ett antal mindre investerare om totalt 34,07%.

Utveckling av företagets verksamhet, resultat och ställning

<i>Koncernen</i>	Not 24	2023	2022	2021	2020
Nettoomsättning		1 249 616	693 615	832 353	194 733
Rörelsemarginal i %		42,8%	42,4%	0,0%	-21,0%
Resultat efter finansiella poster		568 126	296 097	9 828	-40 347
Soliditet %		75,9%	81,3%	72,0%	0,0%
Avkastning på sysselsatt kapital i %		45,4%	23,9%	-0,4%	22,8%
Avkastning på eget kapital i %		27,4%	16,6%	1,2%	-

<i>Moderföretaget</i>	2023	2022	2021	2020
Nettoomsättning	692 655	414 027	4 087	0
Rörelsemarginal i %	68,7%	63,5%	-14,5%	-
Resultat efter finansiella poster	488 287	264 076	9 979	-31
Soliditet %	91,8%	95,2%	99,9%	69,6%
Avkastning på sysselsatt kapital i %	30,4%	16,9%	1,5%	-80,4%
Avkastning på eget kapital i %	25,0%	15,1%	1,2%	-45,4%

Väsentliga händelser under räkenskapsåret

Koncernen har under året fortsatt driva showen ABBA Voyage i London. Showen har varit framgångsrik under hela året och har haft god beläggning. Affärsutvecklingsaktiviteter har också initierats för lansering inom andra geografier.

Nettoomsättningen uppgick till 1 250 (694) MSEK och består framförallt av showintäkter. Ökningen beror främst på att showen under 2023 varit igång under hela året, jämfört med 2022 då premiären var i slutet på maj.

Rörelsemarginalen ligger i nivå med föregående år och resultat efter finansiella poster uppgick till 568 (296) MSEK.

Goldonder Investors AB har under året lämnat en utdelning till aktieägarna om 176 MSEK.

Förväntad framtida utveckling

Koncernen kommer fortsätta driva produktionen i London och samtidigt se över potentiella affärsmöjligheter inom andra geografier.

Väsentliga risker och osäkerhetsfaktorer

Konjunktur

Konjunkturen kan påverka möjligheten att lägga pengar på resor och fritidsaktiviteter, vilket kan påverka koncernens intäkter. Besökare kommer från hela världen och konjunkturriskerna är spridda till flertalet länder vilket minskar koncernens riskexponering.

Valutarisk

Valutarisk avser risken att ogynnsamma rörelser i valutakurser kan ge upphov till negativa effekter på koncernens resultat och finansiella ställning. Koncernen har begränsad exponering för valutarisker genom löpande affärstransaktioner i olika valutor, så kallad transaktionsexponering. Dessutom påverkas koncernen av omräkningsexponering, d v s omräkningseffekter när utländska dotterbolags resultat och nettotillgångar i utländsk valuta räknas om till svenska kronor.

Refinansieringsrisk

Med refinansieringsrisk avses risken för att finansiering inte kan behållas, förlängas, utökas, refinansieras eller att sådan finansiering endast kan ske på villkor som är oförmånliga för bolaget. Finansieringsbehov via andra källor än eget kapital ses regelbundet över av koncernen och styrelsen för att säkerställa finansiering av koncernens expansion och investeringar.

Hållbarhetsupplysningar

Bolaget vill bidra till en hållbar utveckling genom att ta ansvar för den effektförbrukning verksamheten har på miljön. Vi väger in miljöaspekten i de fall det är relevant och strävar alltid efter att hålla nere förbrukningen generellt för att spara in på miljön.

Bolaget strävar aktivt efter att ständigt förbättra hälsa och säkerhet för de anställda.

Antalet tillbud och olyckor ska minimeras genom förebyggande utbildning och genom att följa upp eventuella händelser.

Eget kapital - koncernen

2022-12-31						
	Aktiekapital	Övrigt tillskjutet kapital	Reserver	Bal.res. inkl årets resultat	Innehav utan bestämmande inflytande	Summa eget kapital
Ingående balans	10 289	1 621 724	–	7 818	–	1 639 831
Årets resultat				276 991	–	276 991
<i>Förändringar direkt mot eget kapital</i>						
Omräkningsdiff			–	857	–	857
Summa	–	–	–	857	–	857
Vid årets utgång	10 289	1 621 724	–	285 665	–	1 917 678

2023-12-31						
	Aktiekapital	Övrigt tillskjutet kapital	Reserver	Bal.res. inkl årets resultat	Innehav utan bestämmande inflytande	Summa eget kapital
Ingående balans	10 289	1 621 724	–	285 665	–	1 917 678
Årets resultat				485 141	–	485 141
<i>Förändringar direkt mot eget kapital</i>						
Omräkningsdiff			–	-2 129	–	-2 129
Summa	–	–	–	-2 129	–	-2 129
<i>Transaktioner med ägare</i>						
Utdelning				-176 353	–	-176 353
Summa	–	–	–	-176 353	–	-176 353
Vid årets utgång	10 289	1 621 724	–	592 325	–	2 224 338

Eget kapital - moderföretaget

2022-12-31		Bundet eget kapital			Fritt eget kapital		
	Aktiekapital	Uppskrivningsfond	Reservfond Fond för utv.- utgifter	Överkursfond	Fond för verkligt värde	Bal.res. inkl årets resultat	Summa eget kapital
Ingående balans	10 289	–	–	1 621 724	–	7 941	1 639 955
Årets resultat						209 680	209 680
Vid årets utgång	10 289	–	–	1 621 724	–	217 621	1 849 635

2023-12-31		Bundet eget kapital			Fritt eget kapital		
	Aktiekapital	Uppskrivningsfond	Reservfond Fond för utv.- utgifter	Överkursfond	Fond för verkligt värde	Bal.res. inkl årets resultat	Summa eget kapital
Ingående balans	10 289	–	–	1 621 724	–	217 621	1 849 635
Årets resultat						387 717	387 717
<i>Transaktioner med ägare</i>							
Utdelning						-176 353	-176 353
Summa	–	–	–	–	–	-176 353	-176 353
Vid årets utgång	10 289	–	–	1 621 724	–	428 986	2 060 999



Förslag till disposition av företagets vinst eller förlust

Styrelsen föreslår att fritt eget kapital, kronor 2 050 709 917 kr, disponeras enligt följande:

Utdelning (10 288 982 aktier * 65,73 kronor per aktie)	676 294 787
Balanseras i ny räkning	<u>1 374 415 130</u>
Summa	2 050 709 917

Vad beträffar koncernens och moderföretagets resultat och ställning i övrigt, hänvisas till efterföljande resultat- och balansräkningar med tillhörande noter.



2024062023040

Resultaträkning - koncernen

Belopp i tkr	Not	2023	2022
Nettoomsättning	2	1 249 616	693 615
Övriga rörelseintäkter	3	134 985	342 079
		<u>1 384 601</u>	<u>1 035 694</u>
Rörelsens kostnader			
Handelsvaror		-196 443	-196 928
Övriga externa kostnader	4	-252 176	-282 262
Personalkostnader	5	-86 263	-34 485
Av- och nedskrivningar av materiella och immateriella anläggningstillgångar	11, 23	-190 653	-111 097
Övriga rörelsekostnader	6, 7	-124 160	-116 790
Rörelseresultat		<u>534 907</u>	<u>294 132</u>
Resultat från finansiella poster			
Ränteintäkter och liknande resultatposter	8	84 584	2 952
Räntekostnader och liknande resultatposter	9	-51 365	-987
Resultat efter finansiella poster		<u>568 126</u>	<u>296 097</u>
Resultat före skatt		<u>568 126</u>	<u>296 097</u>
Skatt på årets resultat	10	-82 985	-19 106
Årets resultat		<u>485 141</u>	<u>276 991</u>
Hänförligt till moderföretagets aktieägare		485 141	276 991

2024062023041



Balansräkning - koncernen

Belopp i tkr	Not	2023-12-31	2022-12-31
TILLGÅNGAR			
Anläggningstillgångar			
<i>Immateriella anläggningstillgångar</i>			
Koncessioner, patent, licenser, varumärken samt liknande rättigheter	11	1 317 128	1 497 197
Förskott avseende immateriella anläggningstillgångar	12	123 280	—
		<u>1 440 408</u>	<u>1 497 197</u>
<i>Materiella anläggningstillgångar</i>			
Pågående nyanläggningar och förskott avseende materiella anläggningstillgångar	13	30 041	—
		<u>30 041</u>	<u>—</u>
Summa anläggningstillgångar		1 470 449	1 497 197
Omsättningstillgångar			
<i>Kortfristiga fordringar</i>			
Kundfordringar		62 151	54 528
Aktuell skattefordran		67 047	30 784
Övriga fordringar	15	56 139	48 444
Förutbetalda kostnader och upplupna intäkter	16	112 182	53 802
		<u>297 519</u>	<u>187 558</u>
<i>Kassa och bank</i>			
Kassa och bank	22	1 163 666	674 977
		<u>1 163 666</u>	<u>674 977</u>
Summa omsättningstillgångar		1 461 185	862 535
SUMMA TILLGÅNGAR		2 931 634	2 359 732

Balansräkning - koncernen

Belopp i tkr	Not	2023-12-31	2022-12-31
EGET KAPITAL OCH SKULDER			
<i>Eget kapital</i>			
Aktiekapital		10 289	10 289
Övrigt tillskjutet kapital		1 621 724	1 621 724
Balanserat resultat inkl årets resultat		592 325	285 665
Eget kapital hänförligt till moderföretagets aktieägare		<u>2 224 338</u>	<u>1 917 678</u>
Summa eget kapital		2 224 338	1 917 678
<i>Kortfristiga skulder</i>			
Förskott från kunder		272 851	248 900
Leverantörsskulder		37 447	13 180
Aktuell skatteskuld		152 906	56 489
Övriga skulder	17	204 204	105 508
Upplupna kostnader och förutbetalda intäkter	18	39 888	17 976
		<u>707 296</u>	<u>442 053</u>
SUMMA EGET KAPITAL OCH SKULDER		2 931 634	2 359 732

Kassaflödesanalys - koncernen

Belopp i tkr	Not	2023	2022
Den löpande verksamheten			
Resultat efter finansiella poster	21	568 126	296 097
Justering för poster som inte ingår i kassaflödet	23	188 524	111 830
		<u>756 650</u>	<u>407 927</u>
Betald inkomstskatt		<u>-56 470</u>	<u>0</u>
Kassaflöde från den löpande verksamheten före förändringar av rörelsekapital		700 180	407 927
<i>Kassaflöde från förändringar i rörelsekapital</i>			
Ökning(-)/Minskning(+) av rörelsefordringar		-40 060	159 360
Ökning(+)/Minskning(-) av rörelseskulder		168 827	-433 728
Kassaflöde från den löpande verksamheten		<u>828 947</u>	<u>133 559</u>
Investeringsverksamheten			
Förvärv av materiella anläggningstillgångar		-30 041	-
Förvärv av immateriella anläggningstillgångar		<u>-133 865</u>	<u>-</u>
Kassaflöde från investeringsverksamheten		<u>-163 905</u>	<u>-</u>
Finansieringsverksamheten			
Utbetald utdelning till moderföretagets aktieägare		<u>-176 353</u>	<u>-</u>
Kassaflöde från finansieringsverksamheten		<u>-176 353</u>	<u>-</u>
Årets kassaflöde		488 688	133 559
Likvida medel vid årets början		<u>674 977</u>	<u>541 418</u>
Likvida medel vid årets slut	22	1 163 666	674 977

Resultaträkning - moderföretaget

Belopp i tkr	Not	2023	2022
Nettoomsättning	2	692 655	414 027
Övriga rörelseintäkter	3	29 681	24 552
		<u>722 336</u>	<u>438 579</u>
Rörelsens kostnader			
Övriga externa kostnader	4	-24 833	-1 733
Av- och nedskrivningar av materiella och immateriella anläggningstillgångar	11, 23	-190 653	-111 097
Övriga rörelsekostnader	6, 7	-31 277	-62 904
Rörelseresultat		<u>475 573</u>	<u>262 845</u>
Resultat från finansiella poster			
Ränteintäkter och liknande resultatposter	8	63 051	2 218
Räntekostnader och liknande resultatposter	9	-50 337	-987
Resultat efter finansiella poster		<u>488 287</u>	<u>264 076</u>
Resultat före skatt		<u>488 287</u>	<u>264 076</u>
Skatt på årets resultat	10	-100 570	-54 396
Årets resultat		<u>387 717</u>	<u>209 680</u>

2024062023044



Balansräkning - moderföretaget

Belopp i tkr	Not	2023-12-31	2022-12-31
TILLGÅNGAR			
Anläggningstillgångar			
<i>Immateriella anläggningstillgångar</i>			
Koncessioner, patent, licenser, varumärken samt liknande rättigheter	11	1 317 128	1 497 197
Förskott avseende immateriella anläggningstillgångar	12	123 280	—
		<u>1 440 408</u>	<u>1 497 197</u>
<i>Materiella anläggningstillgångar</i>			
Pågående nyanläggningar och förskott avseende materiella anläggningstillgångar	13	30 041	—
		<u>30 041</u>	<u>—</u>
<i>Finansiella anläggningstillgångar</i>			
Andelar i koncernföretag	14	0	0
		<u>0</u>	<u>0</u>
Summa anläggningstillgångar		1 470 449	1 497 197
Omsättningstillgångar			
<i>Kortfristiga fordringar</i>			
Fordringar hos koncernföretag		162 056	444 125
Aktuell skattefordran		55 000	1
Förutbetalda kostnader och upplupna intäkter	16	611	—
		<u>217 667</u>	<u>444 126</u>
<i>Kassa och bank</i>			
Kassa och bank	22	557 772	1 243
		<u>557 772</u>	<u>1 243</u>
Summa omsättningstillgångar		775 439	445 369
SUMMA TILLGÅNGAR		2 245 888	1 942 566

2024062023045



Balansräkning - moderföretaget

<i>Belopp i tkr</i>	<i>Not</i>	<i>2023-12-31</i>	<i>2022-12-31</i>
EGET KAPITAL OCH SKULDER			
<i>Eget kapital</i>			
<i>Bundet eget kapital</i>			
Aktiekapital		10 289	10 289
		<u>10 289</u>	<u>10 289</u>
<i>Fritt eget kapital</i>			
Fri överkursfond		1 621 724	1 621 724
Balanserat resultat		41 269	7 941
Årets resultat		387 717	209 680
		<u>2 050 710</u>	<u>1 839 346</u>
		2 060 999	1 849 635
<i>Kortfristiga skulder</i>			
Leverantörsskulder		998	30
Skulder till koncernföretag		3 236	–
Aktuell skatteskuld		152 906	56 489
Övriga skulder	17	21 983	34 799
Upplupna kostnader och förutbetalda intäkter	18	5 766	1 613
		<u>184 889</u>	<u>92 931</u>
SUMMA EGET KAPITAL OCH SKULDER		2 245 888	1 942 566

2024062023046



Kassaflödesanalys - moderföretaget

Belopp i tkr		2023	2022
Den löpande verksamheten			
Resultat efter finansiella poster	21	488 287	264 077
Justering för poster som inte ingår i kassaflödet	23	190 653	111 097
		<u>678 940</u>	<u>375 173</u>
Betald inkomstskatt		<u>-59 152</u>	<u>36</u>
Kassaflöde från den löpande verksamheten före förändringar av rörelsekapital		619 788	375 210
<i>Kassaflöde från förändringar i rörelsekapital</i>			
Ökning(-)/Minskning(+) av rörelsefordringar		281 458	-574 051
Ökning(+)/Minskning(-) av rörelseskulder		<u>-4 458</u>	<u>36 368</u>
Kassaflöde från den löpande verksamheten		896 787	-162 474
Investeringsverksamheten			
Förvärv av materiella anläggningstillgångar		-30 041	-
Förvärv av immateriella anläggningstillgångar		<u>-133 865</u>	<u>-</u>
Kassaflöde från investeringsverksamheten		-163 905	-
Finansieringsverksamheten			
Utbetald utdelning till moderföretagets aktieägare		<u>-176 353</u>	<u>-</u>
Kassaflöde från finansieringsverksamheten		-176 353	-
Årets kassaflöde		556 529	-162 473
Likvida medel vid årets början		<u>1 243</u>	<u>163 716</u>
Likvida medel vid årets slut	22	557 772	1 243

2024062023047



Noter

Belopp i tkr om inget annat anges

Not 1 Redovisningsprinciper

Årsredovisningen är upprättad i enlighet med årsredovisningslagen och Bokföringsnämndens allmänna råd (BFNAR 2012:1) Årsredovisning och koncernredovisning (K3).

Redovisningsprinciperna är oförändrade jämfört med tidigare år.

Värderingsprinciper m.m.

Tillgångar, avsättningar och skulder har värderats utifrån anskaffningsvärde om inget annat anges nedan.

Intäkter

Det inflöde av ekonomiska fördelar som bolaget erhållit eller kommer att erhålla för egen räkning redovisas som intäkt. Intäkterna värderas till verkliga värdet av det som erhållits eller kommer att erhållas. Licensintäkter periodiseras över licensavtalets livslängd.

Immateriella tillgångar

Licenser är redovisade till anskaffningsvärde minskat med ackumulerade avskrivningar och nedskrivningar.

Övriga immateriella anläggningstillgångar

Övriga immateriella anläggningstillgångar som förvärvats är redovisade till anskaffningsvärde minskat med ackumulerade avskrivningar och nedskrivningar.

Avskrivningar

Immateriella anläggningstillgångar
Licenser

År
3-10

Materiella anläggningstillgångar

Materiella anläggningstillgångar redovisas till anskaffningsvärde minskat med ackumulerade avskrivningar och nedskrivningar. I anskaffningsvärdet ingår förutom inköpspriset även utgifter som är direkt hänförliga till förvärvet.

Avskrivningstiden för materiella anläggningstillgångar kommer fastställas när anläggningarna tas i bruk.

Leasing

Operationella leasingavtal

Leasingavgifterna enligt operationella leasingavtal, inklusive förhöjd förstagångshyra men exklusive utgifter för tjänster som försäkring och underhåll, redovisas som kostnad linjärt över leasingperioden.

Utländsk valuta

Poster i utländsk valuta

Monetära poster i utländsk valuta räknas om till balansdagens kurs. Icke-monetära poster räknas inte om utan redovisas till kursen vid anskaffningstillfället.

Valutakursdifferenser som uppkommer vid reglering eller omräkning av monetära poster redovisas i resultaträkningen det räkenskapsår de uppkommer.

Omräkning av utlandsverksamheter

Tillgångar och skulder, inklusive goodwill och andra koncernmässiga över- och undervärden, räknas om till redovisningsvalutan till balansdagskurs. Intäkter och kostnader räknas om till avista kursen per varje dag för affärshändelserna om inte en kurs som utgör en approximation av den faktiska kursen används (t.ex. genomsnittlig kurs). Valutakursdifferenser som uppkommer vid omräkningen redovisas direkt mot eget kapital.

Skatt

Skatt på årets resultat i resultaträkningen består av aktuell skatt och uppskjuten skatt. Aktuell skatt är inkomstskatt för innevarande räkenskapsår som avser årets skattepliktiga resultat och den del av tidigare räkenskapsårs inkomstskatt som ännu inte har redovisats. Uppskjuten skatt är inkomstskatt för skattepliktigt resultat avseende framtida räkenskapsår till följd av tidigare transaktioner eller händelser.

Koncernredovisning

Dotterföretag

Dotterföretag är företag i vilka moderföretaget direkt eller indirekt innehar mer än 50 % av röstetalet eller på annat sätt har ett bestämmande inflytande. Bestämmande inflytande innebär en rätt att utforma ett företags finansiella och operativa strategier i syfte att erhålla ekonomiska fördelar. Redovisningen av rörelseförvärv bygger på enhetssynen. Det innebär att förvärvsanalysen upprättas per den tidpunkt då förvärvaren får bestämmande inflytande. Från och med denna tidpunkt ses förvärvaren och den förvärvade enheten som en redovisningsenhet. Tillämpningen av enhetssynen innebär vidare att alla tillgångar (inklusive goodwill) och skulder samt intäkter och kostnader medräknas i sin helhet även för delägda dotterföretag.

Anskaffningsvärdet för dotterföretag beräknas till summan av verkligt värde vid förvärvstidpunkten för erlagda tillgångar med tillägg av uppkomna och övertagna skulder samt emitterade eget kapitalinstrument, utgifter som är direkt hänförliga till rörelseförvärvet samt eventuell tilläggsköpeskillning. I förvärvsanalysen fastställs det verkliga värdet, med några undantag, vid förvärvstidpunkten av förvärvade identifierbara tillgångar och övertagna skulder kostnader, identifierbara tillgångar och skulder liksom eventuell uppkommen goodwill eller negativ samt minoritetsintresse. Minoritetsintresse värderas till verkligt värde vid förvärvstidpunkten. Från och med förvärvstidpunkten inkluderas i koncernredovisningen det förvärvade företagens intäkter och kostnader, identifierbara tillgångar och skulder liksom eventuell uppkommen goodwill eller negativ goodwill.

Redovisningsprinciper i moderföretaget

Redovisningsprinciperna i moderföretaget överensstämmer med de ovan angivna redovisningsprinciperna i koncernredovisningen.

Not 2	Nettoomsättning per rörelsegren och geografisk marknad	2023	2022
<i>Koncernen</i>			
<i>Nettoomsättning per rörelsegren</i>			
	Biljettintäkter	1 161 437	631 946
	Varuintäkter	85 672	61 669
	Övrigt	2 507	–
		<u>1 249 616</u>	<u>693 615</u>
<i>Nettoomsättning per geografisk marknad</i>			
	Sverige	–	–
	UK	1 249 616	693 615
		<u>1 249 616</u>	<u>693 615</u>
		2023	2022
<i>Moderföretaget</i>			
<i>Nettoomsättning per rörelsegren</i>			
	Licensintäkter	692 655	414 027
		<u>692 655</u>	<u>414 027</u>
<i>Nettoomsättning per geografisk marknad</i>			
	Sverige	692 655	414 027
		<u>692 655</u>	<u>414 027</u>

Not 3	Övriga rörelseintäkter	2023	2022
<i>Koncernen</i>			
	Valutakursvinster	29 681	27 316
	Ersättning avseende överförda IP rättigheter	33 316	275 612
	Sponsring	71 988	38 636
	Övrigt	–	515
		<u>134 985</u>	<u>342 079</u>
<i>Moderföretaget</i>			
	Valutakursvinster	29 681	24 037
	Övrigt	–	515
		<u>29 681</u>	<u>24 552</u>

Not 4	Arvode och kostnadsersättning till revisorer	2023	2022
<i>Koncern</i>			
<i>KPMG AB</i>			
	Revisionsuppdrag	134	76
<i>Saffery LLP</i>			
	Revisionsuppdrag	554	367
	Revisionsverksamhet utöver revisionsuppdraget	399	680
<i>Moderföretag</i>			
<i>KPMG AB</i>			
	Revisionsuppdrag	134	76

Med revisionsuppdrag avses granskning av årsredovisningen och bokföringen samt styrelsens och verkställande direktörens förvaltning, övriga arbetsuppgifter som det ankommer på företagets revisor att utföra samt rådgivning eller annat biträde som föranleds av iakttagelser vid sådan granskning eller genomförandet av sådana övriga arbetsuppgifter.

Not 5 Anställda, personalkostnader och arvoden till styrelse

Medelantalet anställda	2023		2022	
		varav män		varav män
Moderföretaget				
Sverige	–	0%	–	0%
Dotterföretag				
UK	106	50%	62	54%
Totalt i dotterföretag	106	50%	62	54%
Koncernen totalt	106	50%	62	54%

Redovisning av könsfördelning bland ledande befattningshavare

	2023-12-31 Andel kvinnor	2022-12-31 Andel kvinnor
Moderföretaget		
Styrelsen	0%	0%
Övriga ledande befattningshavare	0%	0%
Koncernen totalt		
Styrelsen	0%	0%
Övriga ledande befattningshavare	42%	38%

Löner och andra ersättningar samt sociala kostnader, inklusive pensionskostnader

	2023		2022	
	Löner och ersättningar	Sociala kostnader	Löner och ersättningar	Sociala kostnader
Moderföretaget (varav pensionskostnad)	–	– (–)	–	– (–)
Dotterföretag (varav pensionskostnad)	55 734	7 899 (2 641)	31 240	3 245 (891)
Koncernen totalt (varav pensionskostnad)	55 734	7 899 (2 641)	31 240	3 245 (891)

Av koncernens pensionskostnader avser 277 tsek (f.å. 0 tsek) dotterföretagets VD och styrelse. Koncernens utestående pensionsförpliktelser till dessa uppgår till 0 (f.å. 0).

Löner och andra ersättningar fördelade mellan styrelseledamöter m.fl. och övriga anställda

	2023		2022	
	Styrelse och VD	Övriga anställda	Styrelse och VD	Övriga anställda
Moderföretaget (varav tantiem o.d.)	– (–)	–	– (–)	–
Dotterföretag (varav tantiem o.d.)	3 892 (–)	51 842	9 056 (–)	22 184
Koncernen totalt (varav tantiem o.d.)	3 892 (–)	51 842	9 056 (–)	22 184

Not 6 Övriga rörelsekostnader

	2023	2022
<i>Koncernen</i>		
Valutakursförlust	-31 277	-62 904
Licenskostnader upphovsrätt	-84 930	-53 059
Övrigt	-7 953	-827
	<u>-124 160</u>	<u>-116 790</u>
<i>Moderföretaget</i>		
Valutakursförlust	-31 277	-62 904
	<u>-31 277</u>	<u>-62 904</u>

Not 7 Operationell leasing

Leasingavtal där företaget är leasetagare

Koncern

Framtida minimileaseavgifter avseende icke uppsägningsbara operationella leasingavtal

	2023-12-31	2022-12-31
Inom ett år	11 168	4 433
Mellan ett och fem år	12 887	8 803
Senare än fem år	—	—
	<u>24 055</u>	<u>13 236</u>
	<u>2023</u>	<u>2022</u>
Räkenskapsårets kostnadsförda leasingavgifter	10 110	9 554

Not 8 Ränteintäkter och liknande resultatposter

	2023	2022
<i>Koncernen</i>		
Valutakursvinster	46 323	2 376
Ränteintäkter, övriga	38 260	576
	<u>84 584</u>	<u>2 952</u>
<i>Moderföretaget</i>		
Valutakursvinster	46 323	2 218
Ränteintäkter, övriga	16 728	0
	<u>63 051</u>	<u>2 218</u>

Not 9 Räntekostnader och liknande resultatposter

	2023	2022
<i>Koncernen</i>		
Valutakursförluster	-51 306	-951
Räntekostnader, skatter och avgifter	-59	-36
Övrigt	-1	—
	<u>-51 365</u>	<u>-987</u>
<i>Moderföretaget</i>		
Valutakursförluster	-50 278	-951
Räntekostnader, skatter och avgifter	-59	-36
	<u>-50 337</u>	<u>-987</u>

Not 10 Skatt på årets resultat

Avstämning av effektiv skatt

<i>Koncernen</i>	2023		2022	
	<i>Procent</i>	<i>Belopp</i>	<i>Procent</i>	<i>Belopp</i>
Resultat före skatt		568 126		296 097
Skatt enligt gällande skattesats för moderföretaget	20,6%	-117 034	20,6%	-60 996
Effekt av andra skattesatser för utländska dotterföretag	-0,5%	2 841	-0,1%	382
Ej avdragsgilla kostnader	0,0%	-12	0,0%	–
Ej skattepliktiga intäkter	0,0%	–	0,0%	–
Skattereduktion immateriella rättigheter	-3,1%	17 585	-16,5%	48 869
Ökning / minskning av underskottsavdrag utan motsvarande aktivering av uppskjuten skatt	-2,4%	13 606	2,5%	-7 362
Skatt hänförlig till tidigare år	0,0%	–	0,0%	–
Redovisad effektiv skatt	14,6%	-82 985	6,5%	-19 106

<i>Moderföretaget</i>	2023		2022	
	<i>Procent</i>	<i>Belopp</i>	<i>Procent</i>	<i>Belopp</i>
Resultat före skatt		488 287		264 076
Skatt enligt gällande skattesats för moderföretaget	20,6%	-100 587	20,6%	-54 400
Ej avdragsgilla kostnader	0,0%	-12	0,0%	-3
Ej skattepliktiga intäkter	0,0%	–	0,0%	–
Skatt hänförlig till tidigare år	0,0%	–	0,0%	6
Övrigt	0,0%	29	0,0%	–
Redovisad effektiv skatt	20,6%	-100 570	20,6%	-54 396

Not 11 Koncessioner, patent, licenser, varumärken samt liknande rättigheter

	2023-12-31	2022-12-31
<i>Koncernen</i>		
<i>Ackumulerade anskaffningsvärden</i>		
Vid årets början	1 608 294	–
Årets anskaffningar	10 584	1 608 294
Vid årets slut	1 618 878	1 608 294
<i>Ackumulerade avskrivningar</i>		
Vid årets början	-111 097	–
Årets avskrivning	-190 653	-111 097
Vid årets slut	-301 750	-111 097
Redovisat värde vid årets slut	1 317 128	1 497 197
	2023-12-31	2022-12-31
<i>Moderföretaget</i>		
<i>Ackumulerade anskaffningsvärden</i>		
Vid årets början	1 608 294	–
Årets anskaffningar	10 584	1 608 294
Vid årets slut	1 618 878	1 608 294
<i>Ackumulerade avskrivningar</i>		
Vid årets början	-111 097	–
Årets avskrivning	-190 653	-111 097
Vid årets slut	-301 750	-111 097
Redovisat värde vid årets slut	1 317 128	1 497 197

Not 12 Förskott avseende immateriella anläggningstillgångar

	2023-12-31	2022-12-31
<i>Koncernen</i>		
Vid årets början	—	—
Anskaffade licenser	123 280	—
Redovisat värde vid årets slut	123 280	—
<i>Moderföretaget</i>		
Vid årets början	—	—
Anskaffade licenser	123 280	—
Redovisat värde vid årets slut	123 280	—

Not 13 Pågående nyanläggningar och förskott avseende materiella anläggningstillgångar

	2023-12-31	2022-12-31
<i>Koncernen</i>		
Vid årets början	—	—
Årets anskaffningar	30 041	—
Redovisat värde vid årets slut	30 041	—
<i>Moderföretaget</i>		
Vid årets början	—	—
Årets anskaffningar	30 041	—
Redovisat värde vid årets slut	30 041	—

Not 14 Andelar i koncernföretag

	2023-12-31	2022-12-31
<i>Akkumulerade anskaffningsvärden</i>		
Vid årets början	0	0
Vid årets slut	0	0
Redovisat värde vid årets slut	0	0

Spec av moderföretagets och koncernens innehav av andelar i koncernföretag

<i>Dotterföretag / Org nr / Säte</i>	<i>Antal andelar</i>	<i>Andel i % i)</i>	<u>2023-12-31</u>	<u>2022-12-31</u>
			<i>Redovisat värde</i>	<i>Redovisat värde</i>
Aniara LTD, 12109762, London UK.	2	100,0	0	0
			0	0

Not 15 Övriga fordringar

	2023-12-31	2022-12-31
<i>Koncernen</i>		
Fordringar som förfaller inom ett år från balansdagen:		
Övriga förskott	17 136	43 312
Momsfordran	26 866	31
Depositioner	5 993	4 930
Övriga poster	6 146	171
	<u>56 139</u>	<u>48 444</u>

Not 16 Förutbetalda kostnader och upplupna intäkter

	2023-12-31	2022-12-31
<i>Koncern</i>		
Upplupna intäkter	14 507	28 127
Upplupna ränteintäkter	611	–
Förutbetalda produktionskostnader	69 156	–
Förutbetald leasing	23 223	23 228
Förutbetalda försäkringspremier	1 954	1 232
Förutbetald hyra	1 322	903
Övriga poster	1 409	312
	<u>112 182</u>	<u>53 802</u>
<i>Moderföretag</i>		
Upplupna ränteintäkter	611	–
	<u>611</u>	<u>–</u>

Not 17 Övriga kortfristiga skulder

	2023-12-31	2022-12-31
<i>Koncernen</i>		
Delfinansiering partnerskap	11 966	–
Momsskuld	67 300	48 994
Förskottsfinansiering	122 394	55 687
Övriga poster	2 544	826
	<u>204 204</u>	<u>105 508</u>
<i>Moderföretaget</i>		
Delfinansiering partnerskap	11 966	–
Momsskuld	10 017	34 799
	<u>21 983</u>	<u>34 799</u>

Not 18 Upplupna kostnader och förutbetalda intäkter

	2023-12-31	2022-12-31
<i>Koncernen</i>		
Upplupna konsultkostnader	5 000	–
Upplupna kostnader	34 122	16 362
Övriga poster	766	1 613
	<u>39 888</u>	<u>17 976</u>
<i>Moderföretaget</i>		
Upplupna konsultkostnader	5 000	–
Övriga poster	766	1 613
	<u>5 766</u>	<u>1 613</u>

Not 19 Ställda säkerheter och eventalförpliktelser - koncernen

<i>Belopp i tkr</i>	<i>2023-12-31</i>	<i>2022-12-31</i>
Ställda säkerheter		
Andelar i dotterbolag	Inga	Inga
Ansvarsförbindelser		
Företagsinteckningar	Inga	Inga

Not 20 Väsentliga händelser efter räkenskapsårets slut

Inga väsentliga händelser har inträffat efter räkenskapsårets utgång.

Not 21 Betalda och erhållna räntor och utdelningar

	<i>2023</i>	<i>2022</i>
<i>Koncernen</i>		
Erhållen ränta	37 649	576
Erlagd ränta	-59	-36
	<i>2023</i>	<i>2022</i>
<i>Moderföretaget</i>		
Erhållen ränta	16 116	0
Erlagd ränta	-59	-36

Not 22 Likvida medel

	<i>2023-12-31</i>	<i>2022-12-31</i>
<i>Koncernen</i>		
<i>Följande delkomponenter ingår i likvida medel:</i>		
Banktillgodohavanden	672 190	674 977
Kortfristiga placeringar, jämförbara med likvida medel	491 476	—
	<u>1 163 666</u>	<u>674 977</u>

Ovanstående poster har klassificerats som likvida medel med utgångspunkten att:

- De har en obetydlig risk för värdefluktuationer.
- De kan lätt omvandlas till kassamedel.
- De har en löptid om högst 3 månader från anskaffningstidpunkten.

	<i>2023-12-31</i>	<i>2022-12-31</i>
<i>Moderföretaget</i>		
<i>Följande delkomponenter ingår i likvida medel:</i>		
Banktillgodohavanden	366 252	1 243
Kortfristiga placeringar, jämförbara med likvida medel	191 520	—
	<u>557 772</u>	<u>1 243</u>

Ovanstående poster har klassificerats som likvida medel med utgångspunkten att:

- De har en obetydlig risk för värdefluktuationer.
- De kan lätt omvandlas till kassamedel.
- De har en löptid om högst 3 månader från anskaffningstidpunkten.

Not 23 Övriga upplysningar till kassaflödesanalysen

Justeringar för poster som inte ingår i kassaflödet m m

	2023	2022
<i>Koncernen</i>		
Avskrivningar	190 653	111 097
Övrigt	-2 129	733
	<u>188 524</u>	<u>111 830</u>
	2023	2022
<i>Moderföretaget</i>		
Avskrivningar	190 653	111 097
	<u>190 653</u>	<u>111 097</u>

Not 24 Nyckeltalsdefinitioner

Rörelsemarginal:

Rörelseresultat / Nettoomsättning

Balansomslutning:

Totala tillgångar

Avkastning på sysselsatt kapital:

(Rörelseresultat + finansiella intäkter) / Genomsnittligt sysselsatt kapital

Finansiella intäkter:

Poster i finansnettot som är hänförliga till tillgångar (som ingår i sysselsatt kapital)

Sysselsatt kapital:

Totala tillgångar - räntefria skulder

Räntefria skulder:

Skulder som inte är räntebärande. Pensionsskulder ses som räntebärande.

Avkastning på eget kapital:

Årets resultat hänförligt till moderföretagets aktieägare / Genomsnittligt eget kapital hänförligt till moderföretagets aktieägare

Soliditet:

(Totalt eget kapital + egetkapitalandel av obeskattade reserver) / Balansomslutning

2024062023057



2024062023058

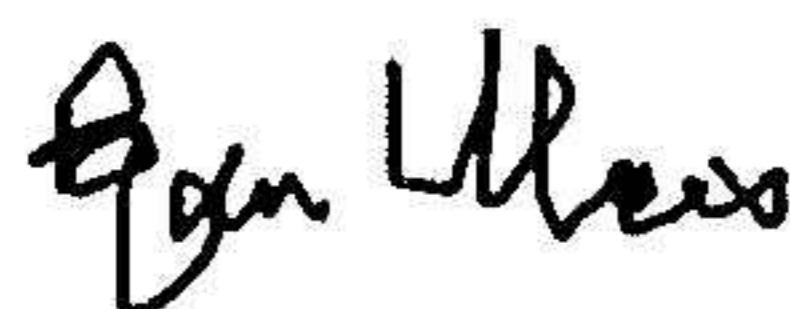
Stockholm den dag som framgår av vår elektroniska underskrift




Per Sundin
Styrelseordförande och verkställande direktör



Benny Andersson
Styrelseledamot



Björn Ulvaeus
Styrelseledamot



Julian Beggs
Styrelseledamot

Vår revisionsberättelse har lämnats den dag som framgår av vår elektroniska underskrift
KPMG AB



Jonas Eriksson
Auktoriserad revisor



Verifikat

Transaktion 09222115557515351292

Dokument


ÅR Goldonder Investors AB 2023
Huvuddokument
23 sidor
Startades 2024-04-16 15:51:54 CEST (+0200) av Katarina
Elmelind (KE)
Färdigställt 2024-04-17 14:08:52 CEST (+0200)

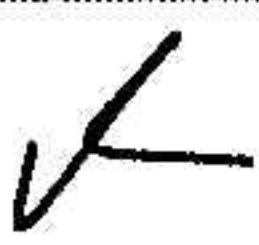
Initierare

Katarina Elmelind (KE)
Pophouse Entertainment Group AB
katarina.elmelind@pophouse.se
+46735291114

Signerare


Per Sundin (PS)
Goldonder Investors AB
Personnummer 19630105-8514
per.sundin@pophouse.se






Namnet som returnerades från svenskt BankID var "PER
SUNDIN"
Signerade 2024-04-17 10:54:09 CEST (+0200)

Benny Andersson (BA)
Goldonder Investors AB
Personnummer 461216-0038
benny@villalido.se





Namnet som returnerades från svenskt BankID var
"BENNY ANDERSSON"
Signerade 2024-04-16 17:36:02 CEST (+0200)



Verifikat

Transaktion 09222115557515351292

2024062023060

Jonas Eriksson (JE)
KPMG AB
Personnummer 19740601-0038
jonas.eriksson@kpmg.se



Namnet som returnerades från svenskt BankID var "Per Jonas Eriksson"
Signerade 2024-04-17 14:08:52 CEST (+0200)

Björn Ulvaeus (BU)
Goldonder Investors AB
Personnummer 450425-4931
bjorn@ulvaeus.se



Namnet som returnerades från svenskt BankID var "BJÖRN KRISTIAN ULVAEUS"
Signerade 2024-04-16 17:49:46 CEST (+0200)

Julian Beggs (JB)
Goldonder Investors AB
julian.beggs@umusic.com
+491715485255

Signerade 2024-04-16 16:06:44 CEST (+0200)

Detta verifikat är utfärdat av Scrive. Information i kursiv stil är säkert verifierad av Scrive. Se de dolda bilagorna för mer information/bevis om detta dokument. Använd en PDF-läsare som t ex Adobe Reader som kan visa dolda bilagor för att se bilagorna. Observera att om dokumentet skrivs ut kan inte integriteten i papperskopian bevisas enligt nedan och att en vanlig papperutskrift saknar innehållet i de dolda bilagorna. Den digitala signaturen (elektroniska förseglingen) säkerställer att integriteten av detta dokument, inklusive de dolda bilagorna, kan bevisas matematiskt och oberoende av Scrive. För er bekvämlighet tillhandahåller Scrive även en tjänst för att kontrollera dokumentets integritet automatiskt på: <https://scrive.com/verify>





2024062023061

Revisionsberättelse

Till bolagsstämman i Goldonder Investors AB, org. nr 559254-2590

Rapport om årsredovisningen och koncernredovisningen

Uttalanden

Vi har utfört en revision av årsredovisningen och koncernredovisningen för Goldonder Investors AB för år 2023.

Enligt vår uppfattning har årsredovisningen och koncernredovisningen upprättats i enlighet med årsredovisningslagen och ger en i alla väsentliga avseenden rättvisande bild av moderbolagets och koncernens finansiella ställning per den 31 december 2023 och av dessas finansiella resultat och kassaflöde för året enligt årsredovisningslagen. Förvaltningsberättelsen är förenlig med årsredovisningens och koncernredovisningens övriga delar.

Vi tillstyrker därför att bolagsstämman fastställer resultaträkningen och balansräkningen för moderbolaget och för koncernen.

Grund för uttalanden

Vi har utfört revisionen enligt International Standards on Auditing (ISA) och god revisionsred i Sverige. Vårt ansvar enligt dessa standarder beskrivs närmare i avsnittet Revisorns ansvar. Vi är oberoende i förhållande till moderbolaget och koncernen enligt god revisionsred i Sverige och har i övrigt fullgjort vårt yrkesetiska ansvar enligt dessa krav.

Vi anser att de revisionsbevis vi har inhämtat är tillräckliga och ändamålsenliga som grund för våra uttalanden.

Styrelsens och verkställande direktörens ansvar

Det är styrelsen och verkställande direktören som har ansvaret för att årsredovisningen och koncernredovisningen upprättas och att de ger en rättvisande bild enligt årsredovisningslagen. Styrelsen och verkställande direktören ansvarar även för den interna kontroll som de bedömer är nödvändig för att upprätta en årsredovisning och koncernredovisning som inte innehåller några väsentliga felaktigheter, vare sig dessa beror på oegentligheter eller misstag. Vid upprättandet av årsredovisningen och koncernredovisningen ansvarar styrelsen och verkställande direktören för bedömningen av

bolagets och koncernens förmåga att fortsätta verksamheten. De upplyser, när så är tillämpligt, om förhållanden som kan påverka förmågan att fortsätta verksamheten och att använda antagandet om fortsatt drift. Antagandet om fortsatt drift tillämpas dock inte om styrelsen och verkställande direktören avser att likvidera bolaget, upphöra med verksamheten eller inte har något realistiskt alternativ till att göra något av detta.

Revisorns ansvar

Våra mål är att uppnå en rimlig grad av säkerhet om huruvida årsredovisningen och koncernredovisningen som helhet inte innehåller några väsentliga felaktigheter, vare sig dessa beror på oegentligheter eller misstag, och att lämna en revisionsberättelse som innehåller våra uttalanden. Rimlig säkerhet är en hög grad av säkerhet, men är ingen garanti för att en revision som utförs enligt ISA och god revisionsred i Sverige alltid kommer att upptäcka en väsentlig felaktighet om en sådan finns. Felaktigheter kan uppstå på grund av oegentligheter eller misstag och anses vara väsentliga om de enskilt eller tillsammans rimligen kan förväntas påverka de ekonomiska beslut som användare fattar med grund i årsredovisningen och koncernredovisningen.

Som del av en revision enligt ISA använder vi professionellt omdöme och har en professionellt skeptisk inställning under hela revisionen. Dessutom:

- identifierar och bedömer vi riskerna för väsentliga felaktigheter i årsredovisningen och koncernredovisningen, vare sig dessa beror på oegentligheter eller misstag, utformar och utför granskningsåtgärder bland annat utifrån dessa risker och inhämtar revisionsbevis som är tillräckliga och ändamålsenliga för att utgöra en grund för våra uttalanden. Risken för att inte upptäcka en väsentlig felaktighet till följd av oegentligheter är högre än för en väsentlig felaktighet som beror på misstag, eftersom oegentligheter kan innefatta agerande i maskopi, förfälskning, avsiktliga utelämnanden, felaktig information eller åsidosättande av intern kontroll.
- skaffar vi oss en förståelse av den del av bolagets interna kontroll som har betydelse för vår revision för att utforma granskningsåtgärder som är lämpliga med hänsyn till omständigheterna, men inte för att uttala oss om effektiviteten i den interna kontrollen.
- utvärderar vi lämpligheten i de redovisningsprinciper som används och rimligheten i styrelsens och verkställande direktörens uppskattningar i redovisningen och tillhörande upplysningar.

- drar vi en slutsats om lämpligheten i att styrelsen och verkställande direktören använder antagandet om fortsatt drift vid upprättandet av årsredovisningen och koncernredovisningen. Vi drar också en slutsats, med grund i de inhämtade revisionsbevisen, om huruvida det finns någon väsentlig osäkerhetsfaktor som avser sådana händelser eller förhållanden som kan leda till betydande tvivel om bolagets och koncernens förmåga att fortsätta verksamheten. Om vi drar slutsatsen att det finns en väsentlig osäkerhetsfaktor, måste vi i revisionsberättelsen fästa uppmärksamheten på upplysningarna i årsredovisningen och koncernredovisningen om den väsentliga osäkerhetsfaktorn eller, om sådana upplysningar är otillräckliga, modifiera uttalandet om årsredovisningen och koncernredovisningen. Våra slutsatser baseras på de revisionsbevis som inhämtas fram till datumet för revisionsberättelsen. Dock kan framtida händelser eller förhållanden göra att ett bolag och en koncern inte längre kan fortsätta verksamheten.
- utvärderar vi den övergripande presentationen, strukturen och innehållet i årsredovisningen och koncernredovisningen, däribland upplysningarna, och om årsredovisningen och koncernredovisningen återger de underliggande transaktionerna och händelserna på ett sätt som ger en rättvisande bild.
- inhämtar vi tillräckliga och ändamålsenliga revisionsbevis avseende den finansiella informationen för enheterna eller affärsaktiviteterna inom koncernen för att göra ett uttalande avseende koncernredovisningen. Vi ansvarar för styrning, övervakning och utförande av koncernrevisionen. Vi är ensamt ansvariga för våra uttalanden.

Vi måste informera styrelsen om bland annat revisionens planerade omfattning och inriktning samt tidpunkten för den. Vi måste också informera om betydelsefulla iakttagelser under revisionen, däribland de eventuella betydande brister i den interna kontrollen som vi identifierat.



2024062023062

Rapport om andra krav enligt lagar och andra författningar

Uttalanden

Utöver vår revision av årsredovisningen och koncernredovisningen har vi även utfört en revision av styrelsens och verkställande direktörens förvaltning för Goldonder Investors AB för år 2023 samt av förslaget till dispositioner beträffande bolagets vinst eller förlust.

Vi tillstyrker att bolagsstämman disponerar vinsten enligt förslaget i förvaltningsberättelsen och beviljar styrelsens ledamöter och verkställande direktören ansvarsfrihet för räkenskapsåret.

Grund för uttalanden

Vi har utfört revisionen enligt god revisionsred i Sverige. Vårt ansvar enligt denna beskrivs närmare i avsnittet Revisorns ansvar. Vi är oberoende i förhållande till moderbolaget och koncernen enligt god revisorsred i Sverige och har i övrigt fullgjort vårt yrkesetiska ansvar enligt dessa krav.

Vi anser att de revisionsbevis vi har inhämtat är tillräckliga och ändamålsenliga som grund för våra uttalanden.

Styrelsens och verkställande direktörens ansvar

Det är styrelsen som har ansvaret för förslaget till dispositioner beträffande bolagets vinst eller förlust. Vid förslag till utdelning innefattar detta bland annat en bedömning av om utdelningen är försvarlig med hänsyn till de krav som bolagets och koncernens verksamhetsart, omfattning och risker ställer på storleken av moderbolagets och koncernens egna kapital, konsolideringsbehov, likviditet och ställning i övrigt.

Styrelsen ansvarar för bolagets organisation och förvaltningen av bolagets angelägenheter. Detta innefattar bland annat att fortlöpande bedöma bolagets och koncernens ekonomiska situation och att tillse

att bolagets organisation är utformad så att bokföringen, medelsförvaltningen och bolagets ekonomiska angelägenheter i övrigt kontrolleras på ett betryggande sätt.

Verkställande direktören ska sköta den löpande förvaltningen enligt styrelsens riktlinjer och anvisningar och bland annat vidta de åtgärder som är nödvändiga för att bolagets bokföring ska fullgöras i överensstämmelse med lag och för att medelsförvaltningen ska skötas på ett betryggande sätt.

Revisorns ansvar

Vårt mål beträffande revisionen av förvaltningen, och därmed vårt uttalande om ansvarsfrihet, är att inhämta revisionsbevis för att med en rimlig grad av säkerhet kunna bedöma om någon styrelseledamot eller verkställande direktören i något väsentligt avseende:

- företagit någon åtgärd eller gjort sig skyldig till någon försummelse som kan föranleda ersättningsskyldighet mot bolaget, eller
- på något annat sätt handlat i strid med aktiebolagslagen, årsredovisningslagen eller bolagsordningen.

Vårt mål beträffande revisionen av förslaget till dispositioner av bolagets vinst eller förlust, och därmed vårt uttalande om detta, är att med rimlig grad av säkerhet bedöma om förslaget är förenligt med aktiebolagslagen.

Rimlig säkerhet är en hög grad av säkerhet, men ingen garanti för att en revision som utförs enligt god revisionsred i Sverige alltid kommer att upptäcka åtgärder eller försummelser som kan föranleda

ersättningsskyldighet mot bolaget, eller att ett förslag till dispositioner av bolagets vinst eller förlust inte är förenligt med aktiebolagslagen.

Som en del av en revision enligt god revisionsred i Sverige använder vi professionellt omdöme och har en professionellt skeptisk inställning under hela revisionen. Granskningen av förvaltningen och förslaget till dispositioner av bolagets vinst eller förlust grundar sig främst på revisionen av räkenskaperna. Vilka tillkommande granskningsåtgärder som utförs baseras på vår professionella bedömning med utgångspunkt i risk och väsentlighet. Det innebär att vi fokuserar granskningen på sådana åtgärder, områden och förhållanden som är väsentliga för verksamheten och där avsteg och överträdelser skulle ha särskild betydelse för bolagets situation. Vi går igenom och prövar fattade beslut, beslutsunderlag, vidtagna åtgärder och andra förhållanden som är relevanta för vårt uttalande om ansvarsfrihet. Som underlag för vårt uttalande om styrelsens förslag till dispositioner beträffande bolagets vinst eller förlust har vi granskat styrelsens motiverade yttrande samt ett urval av underlagen för detta för att kunna bedöma om förslaget är förenligt med aktiebolagslagen.

Stockholm den dag som framgår av vår elektroniska underskrift

KPMG AB

DocuSigned by:

Jonas Eriksson

7DB64BE8F42F485...

Jonas Eriksson

Auktoriserad revisor

2024062023063

Certificate Of Completion

Envelope Id: DC21B3617AAC48F8B7F183B85E85B6C6
Subject: Complete with DocuSign: Revisionsberättelse Goldonder Investors AB.pdf
Source Envelope:
Document Pages: 2
Certificate Pages: 2
AutoNav: Enabled
Envelopeld Stamping: Enabled
Time Zone: (UTC+01:00) Amsterdam, Berlin, Bern, Rome, Stockholm, Vienna

Status: Completed

Envelope Originator:
Matheus Henriksson
PO Box 50768
Malmö, SE -202 71
matheus.henriksson@kpmg.se
IP Address: 195.84.56.2

Record Tracking

Status: Original
4/17/2024 9:54:34 AM

Holder: Matheus Henriksson
matheus.henriksson@kpmg.se

Location: DocuSign

Signer Events

Jonas Eriksson
jonas.eriksson@kpmg.se
KPMG AB
Security Level: Email, Account Authentication (None)

Signature

DocuSigned by:
Jonas Eriksson
7DB64BE6F42F485...

Signature Adoption: Pre-selected Style
Using IP Address: 195.84.56.2

Timestamp

Sent: 4/17/2024 9:55:06 AM
Viewed: 4/17/2024 2:10:20 PM
Signed: 4/17/2024 2:14:24 PM

Authentication Details

Identity Verification Details:
Workflow ID: facedebc-e28d-4182-adbf-789fdb673b01
Workflow Name: DocuSign ID Verification
Workflow Description: The signer will need to identify themselves with a valid government ID.
Identification Method: Electronic ID
Type of Electronic ID: BankID Sweden
Transaction Unique ID: 2725da0b-6485-52be-84cf-4167ab6199b3
Country or Region of ID: SE
Result: Passed
Performed: 4/17/2024 2:10:08 PM

Electronic Record and Signature Disclosure:
Not Offered via DocuSign

In Person Signer Events

Signature

Timestamp

Editor Delivery Events

Status

Timestamp

Agent Delivery Events

Status

Timestamp

Intermediary Delivery Events

Status

Timestamp

Certified Delivery Events

Status

Timestamp

Carbon Copy Events

Status

Timestamp

Witness Events

Signature

Timestamp

Notary Events

Signature

Timestamp

Envelope Summary Events

Status

Timestamps

Envelope Sent	Hashed/Encrypted	4/17/2024 9:55:06 AM
Certified Delivered	Security Checked	4/17/2024 2:10:20 PM
Signing Complete	Security Checked	4/17/2024 2:14:24 PM
Completed	Security Checked	4/17/2024 2:14:24 PM

Payment Events

Status

Timestamps

2024062023064