

Brännö Invest AB

Org.nr. 556946-9934

1 (5)

2024050216605

Årsredovisning för räkenskapsåret 2023.01.01 - 2023.12.31

Styrelsen för Brännö Invest AB avger härmed följande årsredovisning:

Innehåll	Sida
Förvaltningsberättelse	2
Resultaträkning	3
Balansräkning	4
Noter	5-6

FASTSTÄLLELSEINTYG

Undertecknad styrelseledamot i Brännö Invest AB intygar härmed att resultat- och balansräkningen fastställts på årsstämman den 10 januari 2024.

Årsstämman beslutade godkänna styrelsens förslag till vinstdisposition.

Jag intygar även att innehållet i årsredovisningen stämmer överens med originalet.

Göteborg 2024-01-10

Fredrik Andersson

Brännö Invest AB

Org.nr. 556946-9934

2(6)

2024050216607

Förvaltningsberättelse

Verksamheten

Allmänt om verksamheten

Bolaget ska bedriva holdingverksamhet samt förvaltning av fast och lös egendom samt därmed förenlig verksamhet.

Bolaget har sitt säte i Göteborg.

Väsentliga händelser under räkenskapsåret.

Inga väsentliga händelser har inträffat under eller efter verksamhetsåret.

Ägarförhållanden

Bolaget ägs till 100% av Fredrik Andersson.

Flerårsöversikt

Belopp i tkr

	2023.01.01- 2023.12.31	2022.01.01- 2022.12.31	2021.01.01- 2021.12.31	2020.01.01- 2020.12.31
Nettoomsättning	0	0	0	5 037
Resultat efter finansiella poster	-118	-270	-130	5 015
Soliditet, %	99	99	99	98

Förändringar i eget kapital

	Aktie- kapital	Fritt eget kapital	Totalt
Belopp vid periodens ingång	50 000	2 814 402	2 864 402
Aktieutdelning		-670 000	-670 000
Årets resultat		-118 289	-118 289
Belopp vid årets utgång	50 000	2 026 113	2 076 113


Resultatdisposition


Till årsstämman förfogande står följande vinstmedel:

balanserad vinst	2 144 402
årets resultat	-118 289
	Kronor 2 026 113

Styrelsen och verkställande direktören föreslår att vinstmedlen disponeras enligt följande:

utdelning till aktieägarna	500 000
balanseras i ny räkning	1 526 113
	Kronor 2 026 113





Brännö Invest AB

Org.nr. 556946-9934


3(6)

2024050216608

Resultaträkning

	2023.01.01- 2023.12.31	2022.01.01- 2022.12.31
Resultat av finansiella transaktioner	6 244	58 677
Aktieutdelningar	224 606	10 397
Ränteintäkter	0	0
Övriga intäkter	247	36
Summa intäkter	231 097	69 110
Finansiella kostnader	-2 480	-2 392
Räntekostnader	0	0
Personalkostnader	not 3 -168 204	-166 860
Av- och nedskrivningar av materiella och immateriella anläggningstillgångar	-90 787	-90 787
Övriga kostnader	-87 915	-79 330
Summa kostnader	-349 386	-339 369
Resultat före skatt	-118 289	-270 259
Skatt på årets resultat	0	0
Årets resultat	-118 289	-270 259

Vidimeras



Brännö Invest AB

Org.nr. 556946-9934

4(6)

Balansräkning

	2023.12.31	2022.12.31
Tillgångar		
Materiella anläggningstillgångar not 4		
Bilar och andra transportmedel	181 034	271 821
Summa materiella anläggningstillgångar	181 034	271 821
Omsättningstillgångar		
Aktier och andra värdepapper not 2	1 767 219	2 409 006
Bank	140 434	156 233
Övriga tillgångar	1 443	41 247
Summa omsättningstillgångar	1 909 096	2 606 486
Summa tillgångar	2 090 130	2 878 307
Eget kapital och skulder		
Kortfristiga skulder		
Skatteskuld	0	0
Övriga skulder	14 017	13 905
Summa skulder	14 017	13 905
Eget kapital		
Bundet eget kapital		
Aktiekapital (500 aktier)	50 000	50 000
	50 000	50 000
Fritt eget kapital		
Balanserat resultat	2 144 402	3 084 661
Årets resultat	-118 289	-270 259
	2 026 113	2 814 402
Summa eget kapital	2 076 113	2 864 402
Summa skulder och eget kapital	2 090 130	2 878 307

V. Linnér

Brännö Invest AB

Org.nr. 556946-9934

5(6)

2024050216610

Bokslutskommentarer

Not 1 - Redovisningsprinciper

Årsredovisningen är upprättad i enlighet med årsredovisningslagen och BFNAR 2016:10 Årsredovisning i mindre företag.

Avskrivningar

Tillämpade avskrivningstider:

Transportmedel och andra tekniska anläggningar 5 år

Tillgångar och skulder har värderats till anskaffningsvärden om inget annat anges nedan.

Nyckeltalsdefinitioner

Soliditet

Eget kapital och obeskattade reserver (med avdrag för uppskjuten skatt) i förhållande till balansomslutningen.

Not 2 - Aktier och andra värdepapper

Antal/nom. belopp	Bolagsnamn	Bokfört värde
1 000	Handelsbanken, A	80 341
500 000	Danske Sir Nord Stena 2008	500 704
4 506	Thunderful GRP	300 031
46	Industrivärden AB, ser A	12 806
1 850	Stillfront Group	150 000
20 000 000	Perf opt Nordic Bonds	80 000
10 000 000	Perf opt European Bonds	10 000
10 000 000	Perf opt Portföljallokering	25 000
29 410 500	Perf opt Sirius 2129 Nord	132 347
8 240 000	Perf opt Eurp HY Bond	8 240
8 000 000	Perf opt Mix Alloc Fund 7%	20 000
20 000 000	LEO HC Nordic Bonds 3	130 000
15 000 000	LEO HC Nordic Bonds 4, 110% Strike	97 500
10 000 000	HC Nordic Bond v2, 110% P2227	70 000
2 500 000	LEO HC Nordic Sust Bonds 108 Strike P2248	17 500
14 000 000	P-option 2308 Nordic Bonds	98 000
1 500 000	P-2360 European Bonds	9 750
250	Sirius Asset Management AB	25 000
		1 767 219

V. L. Linnér

[Signature]

Not 3 - Personal

	2023-01-01 -2023-12-31	2022-01-01 -2022-12-31
--	---------------------------	---------------------------

Medelantalet anställda

Bolaget	1	1
Summa	1	1

Löner, andra ersättningar och sociala kostnader

	2023-01-01 -2023-12-31	2022-01-01 -2022-12-31
Löner och andra ersättningar	108 000	108 000
Sociala kostnader	60 204	58 860
(varav pensionskostnader)	(0)	(0)

Not 4 - Transportmedel och andra tekniska anläggningar

	2023-12-31	2022-12-31
--	------------	------------

Akkumulerade anskaffningsvärden

Vid årets början	453 395	453 395
Nyanskaffningar	0	0
	453 395	453 395

Akkumulerade avskrivningar enligt plan:

Vid årets början	-181 574	-90 787
Årets avskrivningar enligt plan på anskaffningsvärden	-90 787	-90 787
	-272 361	-181 574
Redovisat värde vid årets slut	181 034	271 821

Not 5 - Ställda säkerheter och eventalförbindelser


	2023-12-31	2022-12-31
--	------------	------------

Ställda säkerheter	Inga	Inga
--------------------	------	------


	2023-12-31	2022-12-31
--	------------	------------

Eventalförbindelser	Inga	Inga
---------------------	------	------

Göteborg den 9 januari 2024



Fredrik Andersson



Vidimerasi