

Fastställelseintyg för:


# **Realfiction Holding AB –**

**Org.nummer 559110-4616**

Undertecknad styrelseledamot/verkställande direktör i Realfiction Holding AB intygar att resultaträkningen och balansräkningen i årsredovisningen för moderbolaget samt koncernresultaträkningen och koncernbalansräkningen har fastställts på årsstämman den 24 juni 2024. Årsstämman beslutade att godkänna styrelsens förslag till hur vinsten ska fördelas.

Jag intygar också att innehållet i årsredovisningen och revisionsberättelsen stämmer överens med originalen.


Helsingborg 2024-06-24



.....  
Clas Dyrholm / VD  
Styrelseledamot

# ÅRSREDOVISNING 2023

Realfiction Holding AB  
1559410



REALFICTION

# INNEHÅLLSFÖRTECKNING

Sammanfattning av året	3
Kommentar från Realfictions VD Clas Dyrholm	4
Utvalda händelser under 2023	7
Directional pixel technology™ (DPT)	8
Försäljnings- och affärsmodell	9
Bolagets utveckling och framtidsutsikter	10
Marknadsöversikt och affärsmöjligheter för DPT	11
Konkurrerande bolag och teknologier	12
Bolagets utbud av Mixed Reality-bildskärmar	13
Finansiella rapporter	18
Revisionsberättelse	36

# SAMMANFATTNING AV ÅRET

De totala intäkterna uppgick till 9,9 MSEK (2022: 14,2 MSEK)

Resultatet efter finansposter uppgick till -8,1 MSEK (2022: -2,1 MSEK)

Bruttovinsten uppgick till 6,5 MSEK (2022: 9,2 MSEK)

Bruttovinstmarginalen blev 65,8 % (2022: 64,6 %)

Resultatet per aktie blev -0,31 SEK (2022: -0,07 SEK)

Soliditeten uppgick till 75,4 % vid årets slut (2022: 79,9 %)

Kassaflödet från rörelsen uppgick till -2,3 MSEK (2022: 4,5 MSEK)

Eget kapital uppgick till 67,5 MSEK (2022: 73,8 MSEK)



Bild på framsidan: Illustration av en DPT-bildskärm som används för samarbete inom 3D-produktdesign.

Bild ovan: Nästa generationens microLED-DPT-proof-of-concept-bildskärm som visades upp för första gången vid Display Week i Los Angeles i maj 2023.



## KOMMENTAR FRÅN REALFICTIONS VD CLAS DYRHOLM

”

Med en IP-portfölj i världsklass som är redo att licensieras till kommersiella partners, ett flertal pågående diskussioner med sådana potentiella partners, och finansiering säkrad in i 2025 ser hela Realfiction-teamet med spänning fram emot att göra fortsatta framsteg på vägen mot att få fram DPT-bildskärmsprodukter genom att teckna kommersiella licensavtal innan utgången av 2024.

2023 blev ett transformativt år för Realfiction. Vi färdigställde utvecklingsfasen för vår banbrytande Directional Pixel Technology™ (DPT)-plattform, och därefter inledde vi kommersialiseringsfasen där vi fokuserar på att teckna licensavtal för DPT-plattformen.

## Betydande milstolpar uppnådda inom DPT-utvecklingen

I januari 2023 nådde vi en betydande milstolpe för bolaget då vi stolt kunde presentera en första version av en DPT-bildskärm. Denna version, en LCD-baserad 17-tums full-HD-skärm som klarar av att visa individuell 3D och 2D för två samtidiga användare, är spännande då den har betydande potential inom specifika användningsområden där det finns en stark efterfrågan på marknaden. Dessa inkluderar användning inne i bilar, där biltillverkare letar efter metoder för att säkerställa att föraren inte distraheras av underhållningsrelaterat innehåll under färd. Då denna DPT-bildskärm är baserad på LCD-bildskärms teknologi har den kortast väg till marknaden av våra olika versioner, och vi har ett strategiskt samarbete med den stora LCD-bildskärmstillverkaren och betydande Realfiction-aktieägaren AmTRAN som skulle kunna utnyttjas för volymproduktion.

När LCD-versionen var färdigställd började vi hålla presentationer för potentiella kommersiella partners och andra intressenter i våra lokaler i Taiwan från och med februari 2023. Dessa presentationer togs som förväntat emot väl, med ett antal ovärderliga "wow"-ögonblick från prominenta deltagare. Presentationerna gjorde att vi därefter kunde inleda fortsatta diskussioner under

sekretessavtal med ett flertal potentiella samarbetspartners som är aktiva inom marknadssegmenten för bildskärmar och konsumentelektronik.

## Kompatibel med de tre främsta bildskärms teknologierna

Medan LCD-versionen av DPT har kortast väg till marknaden så utgör microLED-versionen, som vi presenterade ett proof-of-concept för under Display Week 2023 i Los Angeles i maj, ett bevis på att vår DPT-plattform även verkligen är framtidssäker. I och med inkluderingen av denna version är DPT nu kompatibel med alla de tre främsta bildskärms teknologierna: LCD, OLED och microLED. Då denna microLED-baserade DPT-bildskärm inkluderar supersnabba ferroelektriska flytande kristaller (FLC) som utvecklats och patenterats av Hong Kong University of Science and Technology var det glädjande att kunna meddela i augusti 2023 att vi säkerställt de exklusiva rättigheterna att använda deras FLC-teknologi i 3D-bildskärmar som är större än 9 tum.

## Fortsatt förstärkning av vår IP-portfölj för DPT-plattformen

Det är även viktigt att lyfta fram att vi fortsatte att expandera vår IP-portfölj för DPT-plattformen under 2023, med framsteg på både hårdvaru- och mjukvarusidan. Vi ansöker löpande om och erhåller godkännanden för patent inom ett antal DPT-patentfamiljer i relevanta geografiska regioner, vilket innebär att vi kan erbjuda kompletta och växande integrationslicenspaket för LCD-, OLED- och microLED-versioner av vår DPT-plattform.

## Stort aktieägarintresse att närvara vid de första publika presentationerna

I början av december 2023 var vi glada över att välkomna 80 investerare till de första publika demonstrationerna av våra DPT-bildskärmar. Demonstrationerna inkluderade två LCD-versioner (med och utan 3D) och den proof-of-concept microLED-version som vi presenterade under Display Week 2023. Det var fantastiskt att äntligen kunna låta våra aktieägare uppleva våra DPT-bildskärmar med sina egna ögon, och att döma av den feedback vi fick blev presentationerna väl mottagna av denna viktiga publik.

## Starkt intresse under CES 2024 i januari 2024

För OLED-versionen av DPT, som passar utmärkt för att uppleva högkvalitativ underhållning, filmer och gaming i hemmiljö, färdigställde vi ett segment av en 65-tumsskärm under den senare delen av året. Detta innebar att vi kunde presentera alla tre DPT-versionerna för potentiella kommersiella partners under CES 2024-veckan i Las Vegas i januari. Vår CES 2024-vecka blev en stor succé, med inte mindre än 38 genomförda möten med företag från olika bildskärmsrelaterade branscher, samt efterföljande uppföljningsmöten för att utvärdera teknologin mer i detalj.


## Lägre intäkter från mixed reality-bildskärmar på grund av vårt DPT-fokus

Utöver vår DPT-plattform erbjuder vi fortsatt vårt utbud av mixed reality-bildskärmar till partners över hela världen. Efter pandemin har efterfrågan ökat för dessa lösningar, men intäkterna var inte så starka som de kunde ha varit under 2023, speciellt under det viktiga fjärde kvartalet, på grund av vårt starka fokus på att planera och genomföra vår go-to-market-strategi för licensiering av vår DPT-plattform. Vi är övertygade om att detta är en klok allokering av våra resurser med tanke på att DPT-licensiering har potential att skapa mycket starkare kassaflöden jämfört med vår verksamhet inom mixed reality-bildskärmar.

## Fokus på att teckna DPT-licensavtal under 2024

Med färdigställandet av våra DPT-integrationslicenspaket under 2023, och många lovande genomförda möten med potentiella kommersiella partners under 2023 och 2024, har vi nu ett starkt fokus på att konvertera pågående dialoger till licensavtal. För att kunna göra detta på bästa sätt samtidigt som vi tar hänsyn till våra aktieägares intressen säkerställde vi ett lån om 20 MSEK i februari som förlänger vår finansiering in i 2025. Vi färdigställde även utvecklingsprojektet med Innovation Fund Denmark, vilket gjorde att vi erhöll det sista anslaget om 740 TDKK kort efter årsskiftet.

Med en IP-portfölj i världsklass som är redo att licensieras till kommersiella partners, ett flertal pågående diskussioner med sådana potentiella partners, och finansiering säkrad in i 2025 ser hela Realfiction-teamet med spänning fram emot att göra fortsatta framsteg på vägen mot att få fram DPT-bildskärmsprodukter genom att teckna kommersiella licensavtal innan utgången av 2024.



**Clas Dyrholm**  
CEO, Realfiction Holding AB


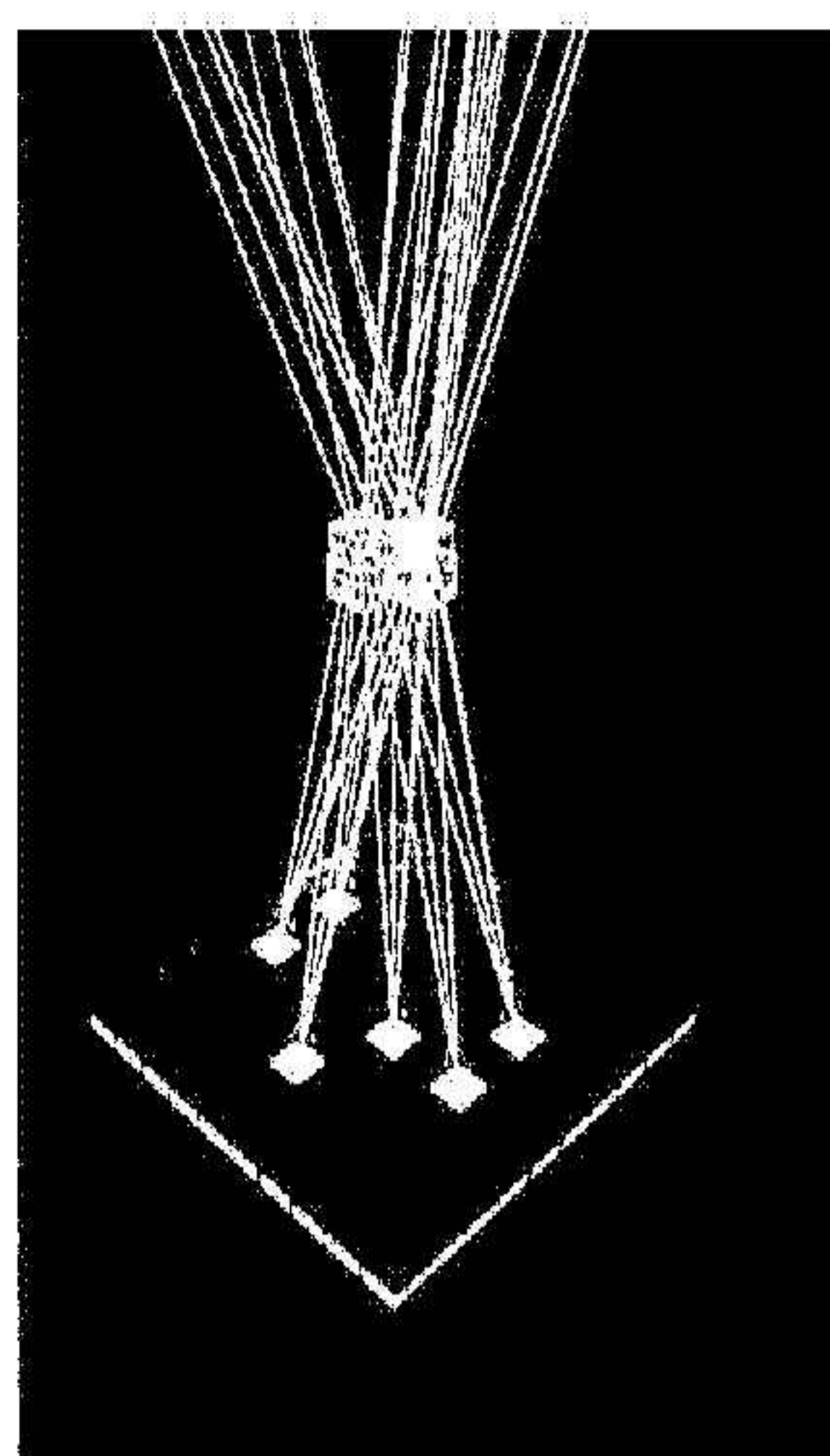


Bild ovan: Illustrationer av olika användningsområden för Realfictions Directional Pixel Technology™.

# UTVALDA HÄNDELSE UNDER 2023


## Januari 2023

Realfiction meddelar stolt att en första version av en DPT-bildskärm har färdigställts. Privata presentationer för potentiella kommersiella partners och andra intressenter genomförs i Realfictions lokaler i Taiwan från och med slutet av februari.




## Maj 2023

Bolaget presenterar en 2-tums proof-of-concept DPT microLED-bildskärm på Display Week 2023 in Los Angeles. DPT är därmed kompatibel med alla de tre främsta bildskärmsteknologierna: LCD, OLED och microLED.



## November 2023

Realfiction meddelar att LCD-, OLED- och microLED-demonstratorer för bolagets DPT-plattform kommer att visas upp under Consumer Electronics Show (CES) in Las Vegas i januari 2024. Intresset visar sig vara mycket stort och hela 38 möten genomförs under CES-veckan.



## Februari 2024

Bolaget tecknar avtal om en lånefacilitet om upp till 35 MSEK och fokuserar stort på att teckna licensavtal för sin DPT-teknologi.



## DIRECTIONAL PIXEL TECHNOLOGY™ (DPT)

Sedan vi började vår resa för över 10 år sedan har vår vision alltid handlat om att skapa upplevelser som för samman människor. Vårt innovationsteam utgör själva hjärtat av denna vision, och det består av en grupp dedikerade, likasinnade personer som alla delar tron på att vår teknologi ska handla om att möjliggöra magiska ögonblick som kan upplevas kollektivt tillsammans med andra. Realfiction har utvecklat Directional Pixel Technology™, en nästa generations teknikplattform som tar oss bortom wearables som bärs på huvudet, vilket vi bara anser är ett primitivt första steg i utvecklingen.

### DPT – NÄSTA GENERATIONENS 2D- OCH 3D-BILDSKÄRMSTEKNOLOGI

Efter många års innovation och utveckling har vi tagit fram en IP-plattform och licenspaket för integrering av DPT, en teknologi som möjliggör den heliga graalen inom 3D-upplevelser; hologram som skapas i tomma luften, och som inte kräver några glasögon, produkter eller andra linser mellan det mänskliga ögat och effekten, samtidigt som 3D-objekten kan upplevas och interageras med från olika vinklar. Denna typ av bildskärm har endast existerat som en skapelse inom science fiction, och det har ansetts osannolikt att den skulle kunna materialiseras under vår nuvarande livstid. Med DPT har Realfiction dock inte bara skapat en elegant lösning för att bygga denna typ av bildskärmar, den är dessutom kompatibel med samtliga av de tre främsta bildskärmsformaten: LCD, OLED och microLED. Vår IP-portfölj för DPT blir allt mer omfattande i takt med att vi förfinar hårdvaru- och mjukvaruaspekter av teknologin.

DPT är i grunden utvecklat för 3D-upplevelser, men det är samtidigt viktigt att lyfta fram att teknikplattformen kan användas till så mycket mer. Den kan exempelvis användas för att visa multipla separata 2D- eller 3D-vyer i full upplösning från samma bildskärm, vilket skapar attraktiva möjligheter inom såväl underhållning och gaming som säkerhetsrelaterade användningsområden, såsom att säkerställa att en förare inte distraheras under färd.

Efter att ha genomfört framgångsrika demonstrationer för potentiella kommersiella partners i våra lokaler i Taiwan från och med H1-2023, under Display Week i maj, samt under CES-veckan i januari 2024, diskuterar vi nu licensiering med ett flertal potentiella kommersiella partners inom ett flertal branscher, från bildskärmstillverkare och IP-leverantörer inom bildskärmsindustrin till leverantörer av bildskärmsbaserade produkter och bolag inom fordonsindustrin.




Bild ovan: Illustration från en video som visar hur den fantastiska OLED-versionen av DPT fungerar.

# FÖRSÄLJNINGS- OCH AFFÄRSMODELL

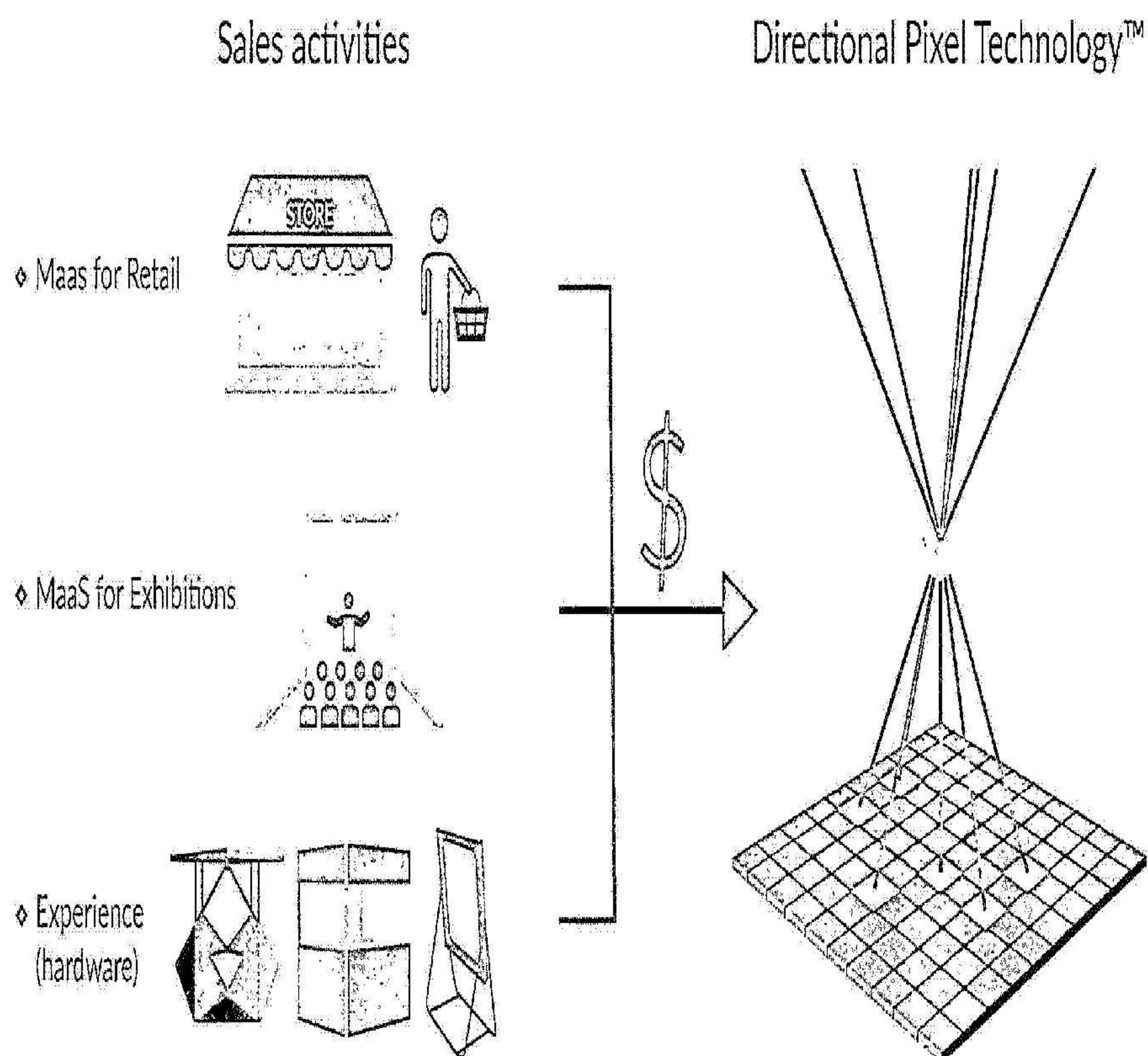
## LEDANDE PRODUKTER OCH TJÄNSTER INOM MIXED REALITY

Realfiction utvecklar, säljer och hyr ut marknadsledande Mixed Reality (MR) produkter och tjänster baserade på innovativa, samt patent- och designskyddade, hårdvaruplattformar som har utvecklats under mer än ett decennium. Bolagets MR-bildskärmar är särskilt väl lämpade för sociala miljöer då de inte kräver speciella glasögon eller andra tillbehör.

Realfictions MR-lösningar kan skapa intresse för ett varumärke eller en specifik produkt på ett mycket visuellt och engagerande sätt. Utifrån denna uppmärksamhet kan konkreta värden levereras, till exempel i form av ökad försäljning av en produkt och/eller omvandling av besökare till medlemmar i bonus- eller lojalitetsprogram.

## DPT - EN BANBRYTANDE NÄSTA GENERATIONS BILDSKÄRMSTEKNIK

Realfiction har utvecklat Directional Pixel Technology™, en banbrytande bildskärms-teknologi som möjliggör en ny generation av 3D-upplevelser genom fritt svävande hologram som inte kräver glasögon eller någon annan typ av linser mellan ögat och effekten. DPT kan också möjliggöra flera separata 2D- eller 3D-vyer i full upplösning på samma bildskärm, vilket skapar attraktiva möjligheter inom såväl underhållning som säkerhetsrelaterade användningsområden, såsom att säkerställa att en bilförare inte distraheras under färd. DPT är kompatibel med LCD-, OLED- och microLED-bildskärmar och är redo för licensiering till kommersiella partners baserat på en växande IP-portfölj.




Som visas i illustrationen ovan bidrar positiva kassaflöden från försäljning av Mixed Reality-bildskärmsprodukter positivt till en delfinansiering av Realfictions kommersialisering av sin DPT-teknologi.

# BOLAGETS UTVECKLING OCH FRAMTIDSUTSIKTER

## 2008-2017 INTIAL FAS

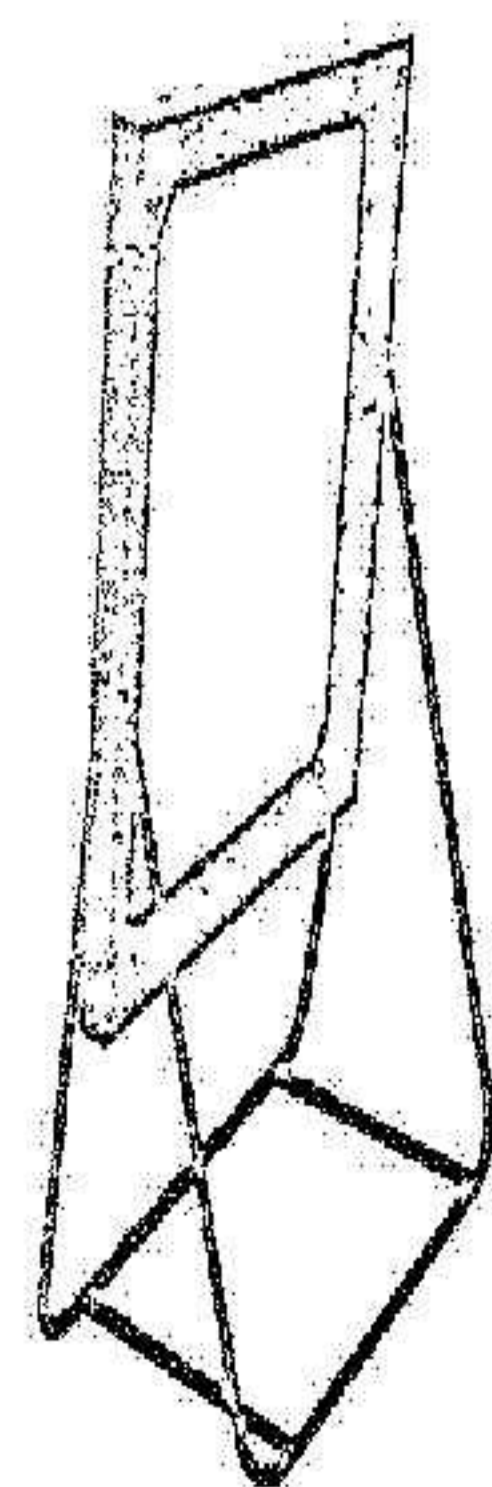
- Bolaget grundades i oktober 2008 av Peter Simonsen och Clas Dyrholm, och därefter utvecklades ett flertal kommersiellt framgångsrika mixed reality-bildskärmar för detaljhandeln inom produktfamiljen Dreamoc.



REALFICTION®


## 2017-2018 FAS INNAN DPT

- Under 2017 noterades Realfiction på Nasdaq First North Growth Market.
- Med ökad finansiering och resurser lanserade företaget DeepFrame One, världens största mixed reality-skärm.



## 2019-2022 DPT-UTVECKLINGSFAS


- Under 2019 presenterade företaget DPT (tidigare kallat ECHO) och färdigställde ett proof of concept för denna teknologi.
- Under 2020 skapades en betaversion av en LCD DPT-skärm. Detta följdes av ett ambitiöst utvecklingsprogram med flera internationella partners, inklusive Fraunhofer FEP och imec, för att färdigställa ett integrationslicenspaket för DPT. Denna viktiga milstolpe uppnåddes i april 2022.
- För att möjliggöra licensiering av DPT IP-plattformen till kommersiella partners lämnades patentansökningar in för att skydda både hårdvaru- och mjukvarudelar av teknologin.
- Under 2021 presenterade bolaget även Holowize, en lösning för att konvertera 3D-film till holografisk film, och en strategisk allians inleddes med den stora LCD-tillverkaren AmTRAN i januari 2022 för att ta specifika LCD-versioner av DPT till marknaden.



## 2023- (PÅGÅENDE)

### DPT-KOMMERSIALISERINGSFAS

- Under 2023 färdigställde bolaget den första DPT LCD-bildskärmen, samt demonstratorer för en OLED-version och en microLED-version. DPT är därmed kompatibel med alla de tre främsta bildskärms-teknologierna.
- DPT IP-portföljen utökades med en exklusiv licens för supersnabb ferroelektrisk flytande kristall (FLC)-teknik från Hong Kong University of Science and Technology. Två DPT-patent erhöles 2023 och ytterligare två 2024.
- Demonstrationer i Taiwan genomfördes för potentiella kommersiella partners, följt av världspremiären av microLED-versionen under Display Week 2023 i maj, och totalt 38 möten genomfördes under CES-veckan i Las Vegas i januari 2024.
- Under 2024 har bolaget ett stort fokus på att teckna licensavtal för DPT med kommersiella partners, samtidigt som teknologin förfinas och IP-portföljen utökas.



# MARKNADSÖVERSIKT OCH AFFÄRSMÖJLIGHETER FÖR DPT

Oavsett om det kallas MR, AR, VR, Metaverse, 3D eller hologram så växer kännedomen och efterfrågan snabbt för denna produkt- och tjänstekategori. En del säger att det här är den fjärde IT-vågen efter PC, internet och mobila lösningar.

Intresset och efterfrågan väntas fortsätta växa under de kommande år då mer användbara lösningar lanseras på marknaden. Idag begränsas marknaden av behovet av headsets, vilket i många fall, och framför allt när det gäller multipla användare, utgör en barriär då användbarhet och komfort fortfarande utgör ett problem som behöver lösas. DPT presenterar ett mycket välbehövligt alternativ genom att låta platta bildskärmar som vi använder hela tiden, som TV-apparater och monitorer, sömlöst ge flera användare smidig tillgång till 3D-innehåll som "virtual reality", "metaverse" eller "3D-underhållning". Realfiction förväntar sig att detta för med sig ytterligare efterfrågan från kunder inom ett brett spektrum av segment, från konsument till B2B-segment som hälsovård, bilindustrin, utbildning, arkitektur, design/konstruktion, marknadsföring och detaljhandeln.

Enligt Global Market Insights<sup>1</sup> förväntas den globala marknaden för 3D-bildskärmar att växa med över 25% CAGR till 2026 och nå ett totalt värde om 60 miljarder USD, drivet av AR-applikationer inom hälsovård och avancerad infotainment och säkerhetssystem i fordon. Segmentet för stereoskopiska bildskärmar (som tekniskt skulle inkludera DPT-produkter) dominerade med en marknadsandel om över 70% under 2019 och en förväntad tillväxttakt om 27% till 2026, till följd av en växande efterfrågan från applikationer inom gaming, stereoskopiska biografier och hemmaunderhållning.

Global Market Insights förväntar sig även<sup>2</sup> att den ökande globala populariteten hos semiautonoma bilar kommer att skapa en attraktiv marknad för bildskärmar integrerade i mittkonsolen. Dessa bildskärmar utgjorde 45% av hela marknaden för bildskärmar inom bilindustrin under 2021, till följd av ökad efterfrågan för avancerade infotainment-system och system för att hantera bilens funktioner. Branschaktörer etablerar strategiska samarbeten med OEM-tillverkare av bildskärmar för att utöka sina tjänsteerbjudanden.

1) <https://www.gminsights.com/industry-analysis/3d-display-market>

2) <https://www.gminsights.com/industry-analysis/automotive-display-market>

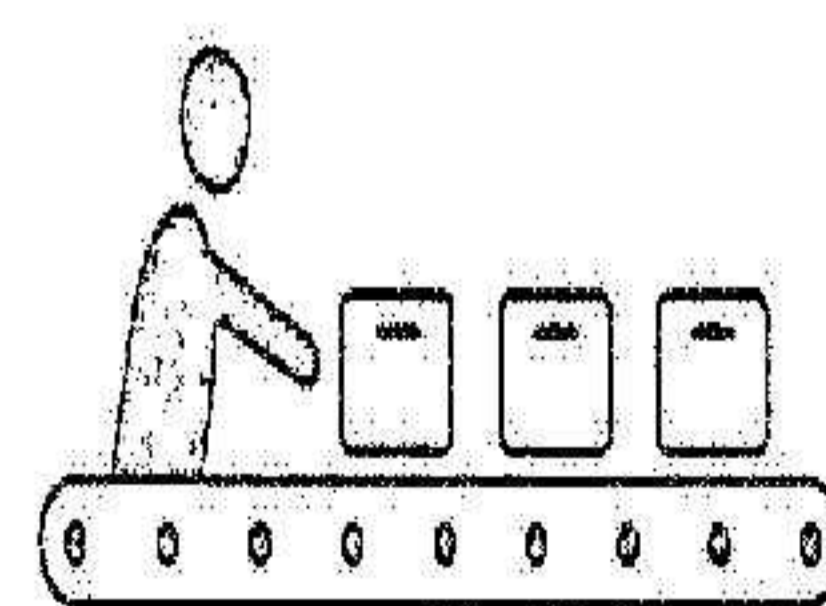
3) <https://www.imarcgroup.com/smart-tv-market>

## Marknadspotential för DPT inom segmentet för stora TV-apparater

Då DPT har potential att integreras vid produktion av framtida platta TV-apparater kommer Realfiction även att rikta sig till segmentet för stora TV-apparater, vilket definieras som minst 48 tum. Bolagets fokuserar på att implementera DPT i stora TV-apparater då detta är ett premiumsegment där de senaste funktionerna implementeras först, och där konsumenter är beredda att betala extra för detta. Dessutom blir upplevelsen av immersiva 3D-upplevelser starkare när en större bildskärm används. Jämfört med andra konkurrerande teknologier har DPT även fördelen att inte begränsas av storlek eller upplösning.

Enligt IMARC Group<sup>3</sup> var den globala marknaden för smarta TV-apparater värd 239 miljarder USD under 2021. Framöver förväntar sig IMARC Group att marknaden når 358,6 miljarder USD 2027, och därmed växer med 6,2% CAGR under 2022-2027.

## ADRESSERBAR MARKNAD

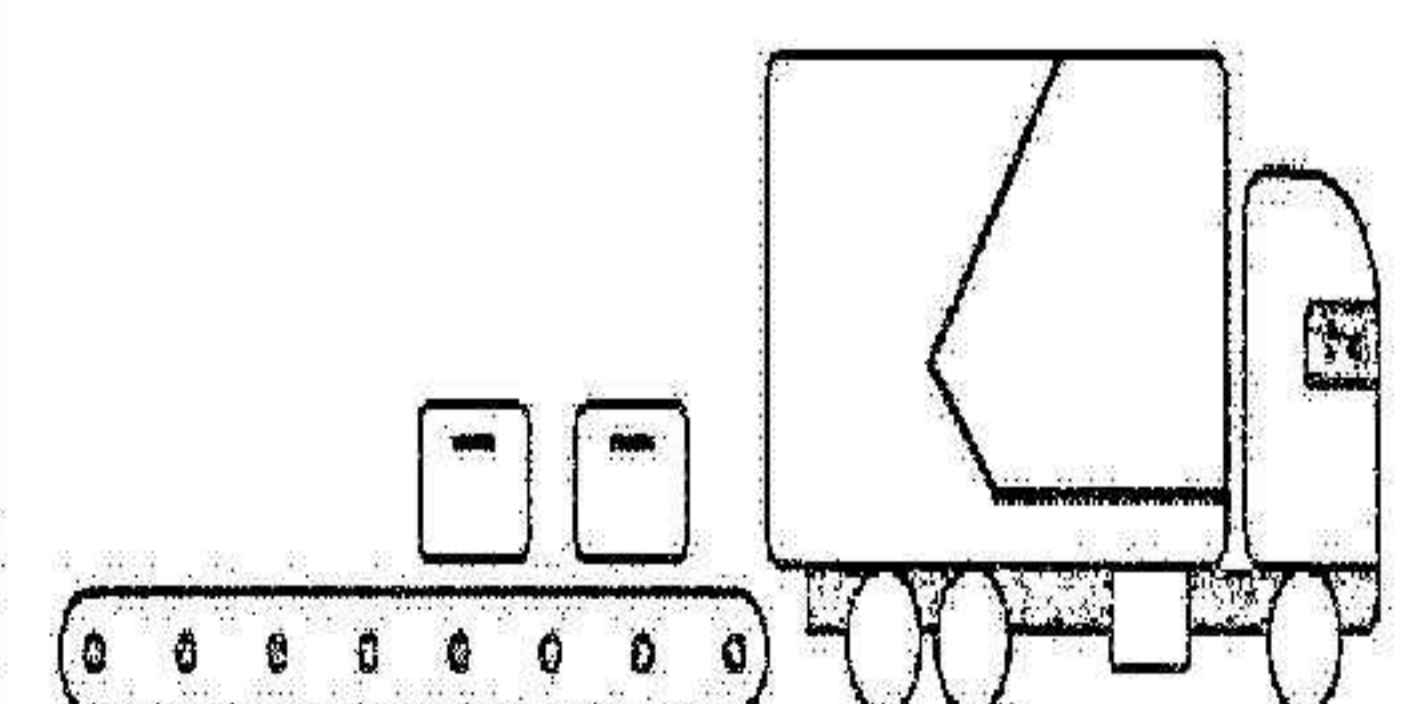


Royaltyavgifter kommer att förhandlas fram med våra framtida kunder.

Historiskt har disruptiv teknologi erhållit 1-5% av produktintäkten.

Denna procentandel varierar mellan olika teknologier baserat på ett antal faktorer inklusive, men inte endast, innovationsgrad IP-skydd, efterfrågan.

Tillverkade bildskärmar under 2023		
Bildskärmsyp	Antal enheter	Källa
TV-apparater	258 000 000	Statistik
TV-apparater >65"	30 927 220	USA, Östrik och Apollon Materials
Centralkonsol bildskärmar >40"	58 304 000	ICD/Applikon bildskärmar (i USA)
Gaming bildskärmar	240 000 000	Samsung




## KONKURRERANDE BOLAG OCH TEKNOLOGIER

Meta (med sina produkter Quest 3 och Quest Pro) samt Apple (med sin produkt Vision Pro) är två betydelsefulla aktörer inom mixed reality-segmentet. Deras lösningar är baserade på headsets med skärmar framför ögonen, vilket gör att endast personen som bär produkten kan se de projicerade 3D-objekten och effekterna som blandas med den fysiska verkligheten.


Inom segmentet för glasögonfria 3D-skärmar finns det några bolag som utvecklar eller till viss del erbjuder produkter för en eller flera samtidiga användare. Skärmar för en användare inkluderar Samsungs holografiska skärmar och Sonys Spatial Reality Display. Bolag som arbetar med skärmar för flera samtidiga användare inkluderar FcVI3D, JDI, Lightfield Labs Looking Glass och Dimeco/Acer SpatialLabs.

Realfiction förväntar sig ingen direkt konkurrens från bolag som erbjuder headset med skärmar framför ögonen och skärmar för en användare då dessa inte kan användas i sociala miljöer. Konkurrerande lösningar för flera användare begränsas dessutom av en eller flera av följande faktorer: låg upplevd upplösning, höga tillverkningskostnader samt extremt resurskrävande datagenerering och överföring vid användning av flera personer samtidigt.

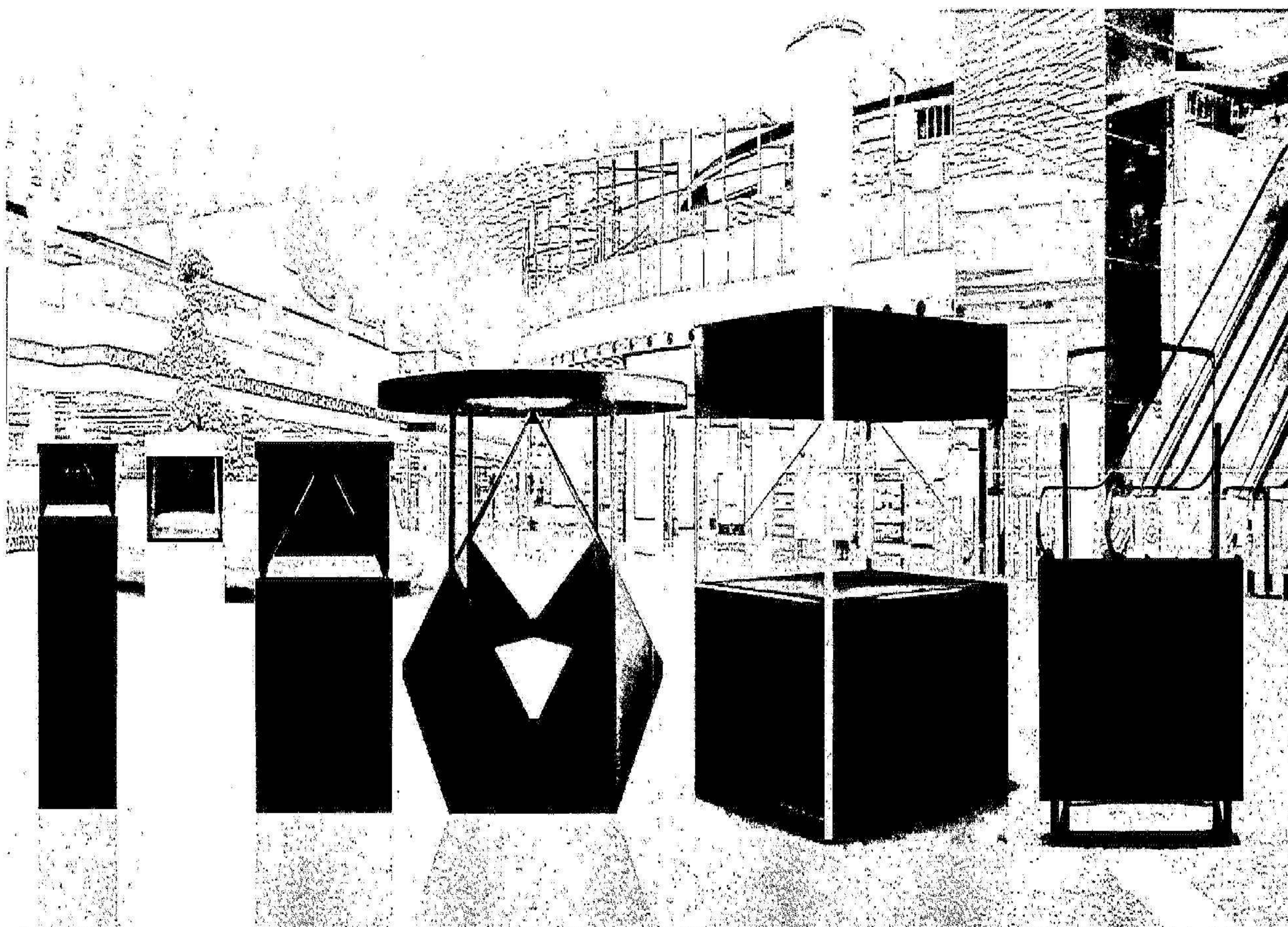
Jämfört med lösningar från konkurrerande bolag har DPT viktiga fördelar såsom mycket hög upplösning för varje användare, låga tillverkningskostnader, lägre bandbreddskrav och utmärkt skalbarhet till stora skärmstorlekar.



Acer SpatialLabs-laptop



Looking Glass



## BOLAGETS UTBUD AV MIXED REALITY-BILDSKÄRMAR

### DREAMOC – HOLOGRAFISKA EFFEKTER I VÄRLDSKLASS

Dreamoc är en serie MR-skärmar med en diamantformad kammare av glas där bilder och 3D-animationer ser ut att flyta i luften tillsammans med riktiga produkter. Innehållet kan ses antingen framifrån eller från flera håll samtidigt. **Dreamoc HD3** är den minsta och mest flexibla modellen för enskilda produkter som kan upplevas från flera håll samtidigt. **Dreamoc POP3** upplevs endast framifrån vilket passar särskilt väl för installationer i hyllor samt visning av flera olika objekt tillsammans. **Dreamoc XL5** och **Dreamoc XXL3** är som namnen antyder större varianter som gör det möjligt att skapa uppmärksamhet för riktigt stora objekt, exempelvis på flygplatser eller i shoppingcentrum. **Dreamoc Diamond** är en av Realfictions största Dreamoc-skärmar, och den allra mest eleganta. Med en **Dreamoc Diamond** skapas en extraordinär upplevelse som passar utmärkt i exklusiva butiker.

### DEEPFRAME – VÄRLDENS STÖRSTA MIXED REALITY-SKÄRM

DeepFrame är världens största MR-skärm och kan skapa otroliga realtidsupplevelser där holografiska bilder och animationer projiceras över existerande ytor och objekt. DeepFrame erhöll titeln "CES 2018 Innovation Awards Honoree" vid CES, världens största mässa för hemelektronik.

**DeepFrame One** är en plug and play-modell i DeepFrame-serien som gör det möjligt att skapa oförglömliga upplevelser till bland annat shoppingcentrum och showrooms, nöjesparker, museum, mässor, event och bilhallar. Andra möjliga tillämpningar inkluderar visualisering inom utbildning och forskning samt arkitektur, tillverkning och byggindustri.

# FÖRVALTNINGSBERÄTTELSE

Styrelse och verkställande direktören för Realfiction Holding AB får härmed avge årsredovisning och koncernredovisning för räkenskapsåret 2023.

## Verksamheten

Realfiction utvecklar, säljer och hyr ut marknadsledande produkter och tjänster inom holografiska skärmar och Mixed Reality (MR) baserat på innovativa, samt patent- och designskyddade hårdvaruplattformar. Samtliga erbjudanden paketeras även i ett enkelt och kraftfullt tjänstekoncept kallat "Magic-as-a-Service".

Moderbolagets säte är i Helsingborg.

## Koncernförhållande och aktieinnehav

Realfiction Holding AB har två helägda danska dotterbolag i form av Realfiction ApS och Realfiction Lab ApS. All verksamhet sker huvudsakligen i dotterbolagen. Utöver ovanstående äger Realfiction Holding AB inte några andelar i andra företag.

## Omsättning och resultat för koncernen

Koncernens nettointäkter uppgick till 9 923 TSEK under 2023 och 14 209 TSEK under 2022. Det motsvarar en nedgång om 30 % jämfört med 2022. Nettointäkterna under 2023 inkluderade försäljning av bolagets Magic-as-a-Service-koncept om 1 411 TSEK jämfört med 3 143 TSEK under 2022.

I not 17 redovisas bolagets analys av bruttovinsten. Kostnaden för sålda varor uppgick till 3 398 TSEK (5 029 TSEK). Därmed kan bruttovinsten för 2023 fastställas till 6 525 TSEK (9 180 TSEK), vilket innebär att bruttovinstmarginalen ökade till 65,8 % under 2023 jämfört med 64,6 % under 2022. Den högre bruttovinstmarginalen under 2023 beror på en annan försäljningsmix.

Under 2023 aktiverade Realfiction utvecklingskostnader relaterade till Directional Pixel Technology™ som uppfyller villkoren för aktiveringsprincipen. Det innebär att det operativa resultatet för 2023 påverkas positivt med 9 601 TSEK (7 096 TSEK) till följd av aktivering av löner och interna utgifter relaterade till Directional Pixel Technology™.

Övriga externa kostnader ökade till 4 836 TSEK under 2023 jämfört med 3 796 TSEK under 2022. Ökningen berodde främst på genomförandet av Directional Pixel Technology™ go-to market-strategin med ökade resor, försäljnings- och marknadsföringskostnader.

Personalkostnaderna ökade till 18 908 TSEK under 2023 jämfört med 14 052 TSEK under 2022. Ökningen beror på rekryteringen av tre nya anställda och löneökningar till följd av inflationen.

Sammantaget ökade vår "Nettodriftskostnad" med 3 514 TSEK under 2023 till kassaflödespåverkan med 14 147 TSEK från 10 633 TSEK under 2022, se not 17.

Koncernens finansiella nettokostnader bestod av ränta på lånet från danska Vækstfonden, räntetäkter från bank samt valutaförluster till följd av varierande valutakurs för USD.

Koncernens nettoresultat för år 2023 uppgick till -6 099 TSEK jämfört med -1 388 TSEK för 2022.

## Balansräkning för koncernen

Realfictions totala tillgångar per den 31 december 2023 uppgick till 89 491 TSEK jämfört med 92 328 per den 31 December 2022. Koncernens soliditet var 75,4 % per den 31 december 2023 jämfört med 79,9 % per den 31 december 2022.

Realfiction Holding AB har lämnat ett aktieägartillskott om 16 585 TSEK till helägda dotterbolag. Tillskottet lämnades per den 31 december 2023 och medför ingen rätt för aktieägaren att senare återkräva tillskottet. Tillskottet lämnades genom att bolagets lånefordran på dotterbolagen minskades med motsvarande belopp.

### Investeringar

Realfiction har under 2023 investerat 18 300 TSEK (16 426 TSEK) i immateriella anläggningstillgångar som är relaterade till bolagets Directional Pixel Technology™ och licenser, som syftar till att utveckla en ny generation 3D-upplevelser – fristående hologram som inte kräver varken glasögon eller andra typer av linser mellan ögat och effekten, samt möjlighet att se och interagera med 3D-objekt från olika vinklar.

### Likviditet och finansiering

Realfictions likviditet per den 31 december 2023 uppgick till TSEK 12 523 jämfört med TSEK 30 806 per den 31 december 2022. Kassaflödet från den löpande verksamheten för 2023 uppgick till -2 295 TSEK jämfört med 4 513 TSEK för 2022. Försämringen beror främst minskade intäkter och ökade kostnader för implementeringen av Directional Pixel Technology™ go-to market-strategin. Utvecklingen av Directional Pixel Technology™-tekniken samfinansieras av ett Innobooster-bidrag om upp till 5 MDKK från Innovation Fund Denmark som tillkännagavs i ett pressmeddelande den 14 oktober 2021. Realfiction erhöi 3 277 TSEK under 2023 jämfört med 2 996 TSEK 2022, och Bolaget förväntar sig att erhålla en sista tranche under det första kvartalet 2024 om cirka 1,1 MSEK.

I februari 2024 tecknade Bolaget ett låneavtal om upp till 35 MSEK för att förlänga Bolagets säkerställda finansiering till den 31 augusti 2025. Av detta erhöi en första del om 20 MSEK i februari 2024, och en andra del om 15 MSEK kan erhållas mellan augusti och november 2024 om Bolagets så önskar givet att Bolagets börsvärde överstiger 350 MSEK vid tillfället. Med det kontanta tillskottet som erhöi i februari förväntar sig Bolaget att ha den likviditet som krävs för att kunna upprätthålla samtliga delar av sin affärsverksamhet, inklusive genomförandet av sin go-to-market-strategi för

sin Directional Pixel Technology™ till 2025. Realfiction har även möjlighet att återbetala lånet när som helst utan någon avgift för tidig återbetalning när nya licensavtal för Directional Pixel Technology™ leder till positiva kassaflöden.

### Aktien

Realfiction Holding AB:s aktie noterades på Nasdaq Stockholm First North den 14 juli 2017. Aktiens symbol är REALFI och ISIN-koden är SE0009920994. Per den 31 december 2023 uppgick antalet aktier i Realfiction Holding AB till 19 762 847 stycken, jämfört med 19 762 847 stycken per den 31 december 2022. Bolaget har ett aktieslag. Varje aktie medför lika rätt till andel i bolagets tillgångar och resultat.

### Finansiell riskhantering

De finansiella riskerna kan primärt delas upp i följande kategorier:

#### Valutarisk

Koncernens försäljning sker i såväl lokal valuta som i utländsk valuta och då främst i USD och DKK. Inköp sker företrädesvis i DKK och USD. När så anses lämpligt sker kurssäkring av framtida valutaflöden. Målet är att försöka neutralisera valutaeffekterna vid transaktioner i olika valutor. Vid årets utgång ägde bolaget inte några valutaterminer.

#### Ränterisk

Koncernens ränterisk är främst kopplad till räntebärande skulder med rörlig ränta, vilka per balansdagen uppgick till 2 868 TSEK jämfört med 4 270 TSEK per den 31 december 2022.

### Kreditrisk

Koncernen eftersträvar bästa möjliga kreditvärdighet på koncernens motparter. Merparten av koncernens försäljning kan ske med låg kreditrisk. Historiskt sett har kreditförlusterna varit låga.

### Likviditetsrisk och finansieringsrisk

Koncernen arbetar kontinuerligt med sin likviditet samt att planera och säkerställa tillgång till långfristig finansiering.

### Väsentliga händelser efter räkenskapsårets slut

Den 5 februari meddelade Realfiction att Bolaget har tecknat ett låneavtal om upp till 35 MSEK med Formue Nord Fokus A/S som förlänger dess säkerställda finansiering till den 31 augusti 2025. Den första delen om 20 MSEK betalas ut vid undertecknandet av låneavtalet, och den andra tranchen, 15 MSEK, kan erhållas mellan augusti och november 2024 om Realfiction så önskar, givet att Realfictions börsvärde överstiger 350 MSEK vid tidpunkten. Lånet förfaller till betalning den 31 augusti 2025. Lånet omfattas av en uppläggningsavgift om 5 procent av lånefaciliteten och löper med en årlig ränta om STIBOR 3M + 11 procent av det utestående lånebeloppet, med betalning i slutet av varje kalenderkvartal.

## FLERÅRSÖVERSIKT (TSEK)

Koncern	2023	2022	2021	2020	2019
Nettoomsättning	9 923	14 209	12 575	9 501	21 357
Resultat efter finansiella poster	-8 120	-2 066	-4 554	-9 749	-14 792
Balansomslutning	89 491	92 328	81 966	65 348	37 834
Soliditet (%) *	75,4	79,9	87,2	84,0	74,7
Medeltal anställda	14	11	9	13	17
Bruttovinst **	6 525	9 180	6 848	4 985	11 367
Bruttovinstmarginal (%) ***	65,8	64,6	54,5	52,5	53,2
Resultat per aktie (SEK) ****	-0,31	-0,07	-0,05	-0,52	-1,00
Genomsnittligt antal aktier	19 762 847	19 740 483	18 362 982	15 761 189	12 943 521
Antal aktier vid periodens utgång	19 762 847	19 762 847	19 711 847	18 241 442	15 610 613

\*Soliditet: Eget kapital som procent av balansomslutningen

\*\*Bruttovinst: Nettoomsättning minus kostnad för sålda varor

\*\*\*Bruttovinstmarginal: Bruttovinst i procent av nettoomsättning

\*\*\*\*Resultat per aktie: Årets nettoresultat delat med det genomsnittliga antalet aktier

1) Se not 17

Moderbolaget	2023	2022	2021	2020	2019
Nettoomsättning	600	600	600	600	600
Resultat efter finansiella poster	-888	-1 082	-1 192	-861	-1 226
Balansomslutning	109 518	109 766	110 588	94 324	59 962
Soliditet (%)	99,5	99,5	99,5	99,3	98,7
Medeltal anställda	0	0	0	0	0

## Agerförteckning

Nedanstående tabell redovisar aktieägare i Realfiction Holding AB per den 31 december 2023.

Namn	Antal aktier	Andel av röster och kapital
Ceranco Equity S.C.S. <sup>1</sup>	3 194 447	16,16
Clape Holding ApS <sup>2</sup>	3 005 000	15,21
AmTRAN Technology Co. Ltd.	1 862 716	9,43
Tamarind Limited <sup>1</sup>	1 599 461	8,09
Försäkringsaktiebolaget, Avanza Pension	1 156 763	5,85
Andra aktieägare (fler än 3 200)	8 944 460	45,26
<b>Totalt</b>	<b>19 762 847</b>	<b>100,00</b>

1. Ceranco Equity S.C.S, Formue Nord Markedsneutral A/S och Tamarind Limited är investmentbolag med privata investerare.

2. CLAPE Holding ApS ägs till 50 procent av VD och styrelseledamot Clas Dyrholm och till 50 procent av styrelsesledamot Peter Simonsen.

## Resultatdisposition

(Beopp i kr)

Förslag till disposition av bolagets vinst

Till bolagsstämmans förfogande står:

Överkursfond	107 884 050
Årets förlust	-888 292
	<b>106 995 758</b>

Styrelsen föreslår att fritt eget kapital disponeras enligt följande:

Balanseras i ny räkning:	106 995 758
--------------------------	-------------

## RESULTATRÄKNING

TSEK	Net	Koncern	
		2023	2022
<b>Rörelsens intäkter m.m.</b>			
Nettoomsättning		9 923	14 209
Aktiverat arbete för egen räkning		9 601	7 096
Övriga rörelsesintäkter		248	787
<b>Summa rörelsens intäkter</b>		<b>19 772</b>	<b>22 092</b>
<b>Rörelsens kostnader</b>			
	17		
Kostnad för sålda varor		-3 398	-5 029
Övriga externa kostnader		-4 836	-3 796
Personalkostnader	4	-18 908	-14 052
Avskrivningar av materiella och immateriella anläggningstillgångar	8	-627	-800
<b>Summa rörelsens kostnader</b>		<b>-27 769</b>	<b>-23 677</b>
<b>Rörelseresultat</b>	17	<b>-7 997</b>	<b>-1 585</b>
<b>Resultat från finansiella investeringar</b>			
Övriga ränteintäkter och liknande resultatposter	5	392	156
Räntekostnader och liknande resultatposter	6	-515	-637
<b>Summa finansiella poster</b>		<b>-123</b>	<b>-481</b>
<b>Resultat efter finansiella poster</b>		<b>-8 120</b>	<b>-2 066</b>
Skatt på årets resultat	7	2 021	678
<b>Årets resultat</b>		<b>-6 099</b>	<b>-1 388</b>

## BALANSRÄKNING

TSEK	Not	Koncern	
		31-12-2023	31-12-2022
<b>Tillgångar</b>			
<b>Anläggningstillgångar</b>			
<b>Immateriella anläggningstillgångar</b>			
Balanserade utvecklingsutgifter	8	64 481	48 576
Licenser		2 160	594
<b>Summa immateriella anläggningstillgångar</b>		<b>66 641</b>	<b>49 170</b>
<b>Materiella anläggningstillgångar</b>			
Inventarier, verktyg och installationer	8	657	1 192
<b>Summa materiella anläggningstillgångar</b>		<b>657</b>	<b>1 192</b>
<b>Finansiella anläggningstillgångar</b>			
Andra långfristiga fordringar	10	377	356
<b>Summa finansiella anläggningstillgångar</b>		<b>377</b>	<b>356</b>
<b>Summa anläggningstillgångar</b>		<b>67 675</b>	<b>50 718</b>
<b>Omsättningstillgångar</b>			
<b>Varulager m.m.</b>			
Färdiga varor och handelsvaror		3 589	5 063
<b>Summa varulager m.m.</b>		<b>3 589</b>	<b>5 063</b>
<b>Kortfristiga fordringar</b>			
Kundfordringar		100	363
Aktuella skattefordringar		3 229	3 781
Övriga fordringar		1 887	1 181
Förutbetalda kostnader		488	416
<b>Summa kortfristiga fordringar</b>		<b>5 704</b>	<b>5 741</b>
<b>Kassa och bank</b>		<b>12 523</b>	<b>30 806</b>
<b>Summa omsättningstillgångar</b>		<b>21 816</b>	<b>41 610</b>
<b>Summa tillgångar</b>		<b>89 491</b>	<b>92 328</b>

TSEK	Not	Koncern	
		31-12-2023	31-12-2022
<b>Eget kapital och skulder</b>			
<b>Eget kapital</b>			
Aktiekapital		1 976	1 976
Övrigt tillskjutet kapital		111 104	111 104
Annat eget kapital inkl. årets resultat		-45 609	-39 293
<b>Summa eget kapital</b>		<b>67 471</b>	<b>73 787</b>
<b>Uppskjutna skulder</b>	12		
Uppskjuten skatt		4 268	2 985
<b>Totalt uppskjutna skulder</b>		<b>4 268</b>	<b>2 985</b>
<b>Långfristiga skulder</b>	13		
Skulder till kreditinstitut		1 291	2 851
Övriga skulder		875	844
Förutbetalda intäkter	14	8 252	3 996
<b>Summa långfristiga skulder</b>		<b>10 418</b>	<b>7 691</b>
<b>Kortfristiga skulder</b>			
Skulder till kreditinstitut		1 577	1 419
Leverantörsskulder		997	1 068
Övriga skulder		2 944	2 615
Upplupna kostnader och förutbetalda intäkter		1 816	2 763
<b>Summa kortfristiga skulder</b>		<b>7 334</b>	<b>7 865</b>
<b>Summa skulder</b>		<b>17 752</b>	<b>15 556</b>
<b>Summa eget kapital och skulder</b>		<b>89 491</b>	<b>92 328</b>

## FÖRÄNDRING AV EGET KAPITAL

## Koncernen

TSEK	Aktiekapital	Aktiekapital under registrering	Övrigt tillskjutet kapital	Annat eget kapital inkl årets resultat	Summa eget kapital
Belopp vid årets ingång 01-01-2022	1971	3	111 097	-41 585	71 486
Nyemissioner 2021 registrerat 2022	3	-3	0	0	0
Nyemissioner*	2	0	49	0	51
Emissionskostnader	0	0	-42	0	-42
Optionsprogram	0	0	0	132	132
Årets omräkningsdifferens	0	0	0	3 548	3 548
Årets resultat	0	0	0	-1 388	-1 388
<b>Belopp vid årets utgång 31-12-2022</b>	<b>1 976</b>	<b>0</b>	<b>111 104</b>	<b>-39 293</b>	<b>73 787</b>
Optionsprogram	0	0	0	389	389
Årets omräkningsdifferens	0	0	0	-606	-606
Årets resultat	0	0	0	-6 099	-6 099
<b>Belopp vid årets utgång 31-12-2023</b>	<b>1 976</b>	<b>0</b>	<b>111 104</b>	<b>-45 609</b>	<b>67 471</b>

\*). Nyemissioner består av följande utökning av kapitalet som blev fullt betald under 2022:

- Utnyttjande av teckningsoption om 26 000 aktier som registrerades 9 november 2022

Antal aktier uppgår till 19 762 847 stycken och kvotvärdet är 0,10 SEK/aktie.

Bolaget har 487 100 teckningsoptioner från 2017 års optionsprogram för ledande befattningshavare utestående. Varje teckningsoption berättigar till teckning av en aktie i Realfiction Holding AB. Teckningsoptionerna kan nyttjas till och med den 22 juni 2027 till en genomsnittlig teckningskurs om 1,59 SEK.

Bolaget har 179 431 teckningsoptioner från 2021 års optionsprogram för ledande befattningshavare och extern konsult utestående. Varje teckningsoption berättigar till teckning av en aktie i Realfiction Holding AB. 13 600 av teckningsoptionerna kan nyttjas till och med den 31 december 2024 och de resterande 165 831 teckningsoptionerna kan nyttjas till och med den 31 december 2027. Teckningsoptionerna har en genomsnittlig teckningskurs om 16,61 SEK.

Bolaget har 100 000 teckningsoptioner från 2022 års optionsprogram för tidigare extern konsult (nuvärende anställd) utestående. Varje teckningsoption berättigar till teckning av en aktie i Realfiction Holding AB. Teckningsoptionerna kan nyttjas till och med den 31 december 2027 till en genomsnittlig teckningskurs om 12,00 SEK.

Bolaget har 55 000 teckningsoptioner från 2023 års optionsprogram för ledande befattningshavare utestående. Varje teckningsoption berättigar till teckning av en aktie i Realfiction Holding AB. Teckningsoptionerna kan nyttjas till och med den 31 december 2030 till en genomsnittlig teckningskurs om 13,00 SEK.

## KASSAFLÖDESANALYS

TSEK	Not	Koncern	
		2023	2022
<b>Den löpande verksamheten</b>			
Rörelseresultat		-7 997	-1 585
Avskrivningar		627	800
Erhållen ränta		392	156
Ej likvidpåverkande optionsprogram		389	132
Betald ränta		-515	-622
Erhållen skatt		3 957	3 915
<b>Kassaflöde från den löpande verksamheten före förändringar av rörelsekapital</b>		<b>-3 147</b>	<b>2 796</b>
<b>Kassaflöde från förändringar av rörelsekapital</b>			
Minskning(+)/ökning(-) av varulager		1 513	174
Minskning(+)/ökning(-) av rörelsefordringar		607	357
Minskning(-)/ökning(+) av rörelseskulder		-1 268	1 186
<b>Kassaflöde från den löpande verksamheten</b>		<b>-2 295</b>	<b>4 513</b>
<b>Investeringsverksamheten</b>			
Förvärv av immateriella anläggningstillgångar		-18 300	-16 426
Förvärv av materiella anläggningstillgångar		-81	-1 276
Försäljning av materiella anläggningstillgångar		0	4
Försäljning och köp av finansiella tillgångar		-23	-20
<b>Kassaflöde från investeringsverksamheten</b>		<b>-18 404</b>	<b>-17 718</b>
<b>Finansieringsverksamheten</b>			
Låneavbetalning		-1 395	0
Innoooster-bidrag		3 277	2 996
Nyemission		0	9
<b>Kassaflöde från finansieringsverksamheten</b>		<b>1 882</b>	<b>3 005</b>
<b>Årets kassaflöde</b>		<b>-18 817</b>	<b>-10 200</b>
Likvida medel vid årets början		30 806	40 850
Kursdifferens i likvida medel		534	156
<b>Likvida medel vid årets slut</b>	18	<b>12 523</b>	<b>30 806</b>

## RESULTATRÄKNING

TSEK	Not	Moderbolaget	
		2023	2022
<b>Rörelsens intäkter m.m.</b>			
Nettoomsättning	3	600	600
<b>Summa rörelsens intäkter</b>		<b>600</b>	<b>600</b>
<b>Rörelsens kostnader</b>			
Övriga externa kostnader		-984	-1 024
Personalkostnader	4	-712	-676
<b>Summa rörelsens kostnader</b>		<b>-1 696</b>	<b>-1 700</b>
<b>Rörelseresultat</b>		<b>-1 096</b>	<b>-1 100</b>
<b>Resultat från finansiella investeringar</b>			
Ränteintäkter och liknande resultatposter	5	213	18
Räntekostnader och liknande resultatposter	6	-5	0
<b>Summa finansiella poster</b>		<b>208</b>	<b>18</b>
<b>Resultat efter finansiella poster</b>		<b>-888</b>	<b>-1 082</b>
Skatt på årets resultat	7	0	0
<b>Årets resultat</b>		<b>-888</b>	<b>-1 082</b>

## BALANSRÄKNING

TSEK	Not	Moderbolaget	
		31-12-2023	31-12-2022
<b>Tillgångar</b>			
<b>Anläggningstillgångar</b>			
<b>Finansiella anläggningstillgångar</b>			
Andelar i koncernföretag	9	100 228	83 643
<b>Summa finansiella anläggningstillgångar</b>		<b>100 228</b>	<b>83 643</b>
<b>Summa anläggningstillgångar</b>		<b>100 228</b>	<b>83 643</b>
<b>Omsättningstillgångar</b>			
<b>Kortfristiga fordringar</b>			
Övriga fordringar		23	28
Förutbetalda kostnader		77	74
<b>Summa kortfristiga fordringar</b>		<b>100</b>	<b>102</b>
<b>Kassa och bank</b>		<b>9 190</b>	<b>26 021</b>
<b>Summa omsättningstillgångar</b>		<b>9 290</b>	<b>26 123</b>
<b>Summa tillgångar</b>		<b>109 518</b>	<b>109 766</b>

TSEK	Not	Moderbolaget	
		31-12-2023	31-12-2022
<b>Eget kapital och skulder</b>			
<b>Eget kapital</b>			
<b>Bundet eget kapital</b>			
Aktiekapital		1 976	1 976
<b>Summa bundet eget kapital</b>		<b>1 976</b>	<b>1 976</b>
<b>Fritt eget kapital</b>			
Överkursfond		107 884	108 326
Balanserat resultat inkl. årets resultat		-888	-1 082
<b>Summa fritt eget kapital</b>		<b>106 996</b>	<b>107 244</b>
<b>Summa eget kapital</b>		<b>108 972</b>	<b>109 220</b>
<b>Kortfristiga skulder</b>			
Övriga skulder		335	336
Uppiupna kostnader och förutbetalda intäkter		211	210
<b>Summa kortfristiga skulder</b>		<b>546</b>	<b>546</b>
<b>Summa eget kapital och skulder</b>		<b>109 518</b>	<b>109 766</b>

## FÖRÄNDRING AV EGET KAPITAL

## Moderbolaget

TSEK	Aktiekapital	Aktiekapital under registrering	Överkursfond	Balanserad vinst inkl. årets resultat	Summa eget kapital
<b>Belopp vid årets ingång 01-01-2022</b>	<b>1971</b>	<b>3</b>	<b>109 301</b>	<b>-1 192</b>	<b>110 083</b>
Omföring enligt föregående års resultatdisposition	0	0	-1 192	1 192	0
Nyemissioner 2021 registrerat 2022	3	-3	0	0	0
Nyemissioner*	2	0	49	0	51
Emissionskostnader	0	0	-42	0	-42
Optionsprogram	0	0	210	0	210
Årets resultat	0	0	0	-1 082	-1 082
<b>Belopp vid årets utgång 31-12-2022</b>	<b>1 976</b>	<b>0</b>	<b>108 326</b>	<b>-1 082</b>	<b>109 220</b>
Omföring enligt föregående års resultatdisposition	0	0	-1 082	1 082	0
Optionsprogram	0	0	640	0	640
Årets resultat	0	0	0	-888	-888
<b>Belopp vid årets utgång 31-12-2023</b>	<b>1 976</b>	<b>0</b>	<b>107 884</b>	<b>-888</b>	<b>108 972</b>

\*) Nyemissioner består av följande utökning av kapitalet som blev fullt betald under 2022:

- Utnyttjande av teckningsoption om 26 000 aktier som registrerades 9 november 2022
- Antal aktier uppgår till 19 762 847 stycken och kvotvärdet är 0,10 SEK/aktie.
- Bolaget har 487 100 teckningsoptioner från 2017 års optionsprogram för ledande befattningshavare utestående. Varje teckningsoption berättigar till teckning av en aktie i Realfiction Holding AB.
- Teckningsoptionerna kan nyttjas till och med den 22 juni 2027 till en genomsnittlig teckningskurs om 1,59 SEK. Bolaget har 179 431 teckningsoptioner från 2021 års optionsprogram för ledande befattningshavare och extern konsult utestående. Varje teckningsoption berättigar till teckning av en aktie i Realfiction Holding AB.

13 600 av teckningsoptionerna kan nyttjas till och med den 31 december 2024 och de resterande 165 831 teckningsoptionerna kan nyttjas till och med den 31 december 2027. Teckningsoptionerna har en genomsnittlig teckningskurs om 16,61 SEK.

Bolaget har 100 000 teckningsoptioner från 2022 års optionsprogram för extern konsult utestående. Varje teckningsoption berättigar till teckning av en aktie i Realfiction Holding AB. Teckningsoptionerna kan nyttjas till och med den 31 december 2027 till en genomsnittlig teckningskurs om 12,00 SEK.

Bolaget har 55 000 teckningsoptioner från 2023 års optionsprogram för ledande befattningshavare utestående. Varje teckningsoption berättigar till teckning av en aktie i Realfiction Holding AB. Teckningsoptionerna kan nyttjas till och med den 31 december 2030 till en genomsnittlig teckningskurs om 13,00 SEK.

## TILLÄGGSUPPLYSNINGAR

### Not 1 Redovisningsprinciper och värderingsprinciper

Årsredovisningslagen och Bokföringsnämndens allmänna råd BFNAR 2012:1 (K3) tillämpas vid upprättandet av finansiella rapporter.

Dotterbolaget Realfiction ApS startade sin verksamhet 2008. Verksamheten i Realfiction Holding AB (publ), koncernens moderbolag inleddes i och med registreringen 28 April 2017, vilken skedde genom en apportemission, varvid aktierna i dotterföretaget Realfiction ApS förvärvades i utbyte mot aktier. Härigenom uppkom vid denna tidpunkt ett koncernförhållande.

Apportemissionen har i koncernredovisningen behandlats som en transaktion mellan företag under gemensam kontroll, med motivet att de tidigare ägarna av aktierna i Realfiction ApS i denna apportemission erhöll aktier i Realfiction AB (publ) i samma proportioner. Bildandet medförde således inte någon ändring av ägarkretsen. Grunden i förvärv mellan företag under gemensam kontroll är att det inte har skett någon förändring av det yttersta bestämmande inflytandet.

Koncernredovisningen har därför upprättats som sammanslagna finansiella rapporter, dvs som koncernen bildades 1 Januari 2017.

### Redovisningsvaluta

Årsredovisningen är upprättad i svenska kronor och beloppen anges i tkr om inget annat anges.

### Koncernredovisning

Koncernredovisningen omfattar moderbolaget och de dotterföretag i vilka moderbolaget direkt eller indirekt innehar mer än 50% av rösterna eller på annat sätt har ett bestämmande inflytande. Koncernredovisningen är upprättad enligt förvärvsmetoden vilket innebär att eget kapital som fanns i dotterföretagen vid förvärvstidpunkten elimineras i sin helhet.

I koncernens eget kapital ingår härigenom endast den del av dotterföretagens eget kapital som tillkommit efter förvärvet.

Eventuella bokslutsdispositioner och obeskattade reserver delas upp i eget kapital och uppskjuten skatteskuld. Uppskjuten skatt hänförlig till årets bokslutsdispositioner ingår i årets resultat. Uppskjuten skatteskuld redovisas som avsättning, medan resterande del tillförs koncernens eget kapital. Uppskjuten skatt i obeskattade reserver beräknas till 20,6%.

Om det koncernmässiga anskaffningsvärdet för aktierna överstiger det i förvärvsanalysen upptagna värdet av bolagets nettotillgångar, redovisas skillnaden som koncernmässig goodwill.

Internvinster inom koncernen elimineras i sin helhet.

Vid omräkning av utländska dotterföretag används dagskursmetoden. Detta innebär att balansräkningarna omräknas efter balansdagens valutakurser och att resultaträkningarna omräknas efter periodens genomsnittskurser. De omräkningsdifferenser som därvid uppkommer förs direkt mot koncernens eget kapital.

### Andelar i koncernföretag

I moderbolaget redovisas andelar i koncernföretag initialt till anskaffningsvärdet, vilket inkluderar eventuella transaktionsutgifter som är direkt hänförliga till förvärvet av andelarna. Emissionslikvider och aktieägartillskott läggs till anskaffningsvärdet. Skulle det verkliga värdet vara lägre än det redovisade värdet skrivs andelarna ned till det verkliga värdet om värdenedgången kan antas vara bestående.

### Kassaflödesanalys

Kassaflödesanalysen har upprättats enligt den indirekta metoden varvid justering skett för transaktioner som inte medfört in- eller utbetalningar. Som likvida medel klassificeras, förutom kassa- och banktillgodohavanden, tillgodohavande på koncernkonto och kortfristiga likvida placeringar som lätt kan omvandlas till ett känt belopp och som är utsatt för en obetydlig risk för värdefluktuation.

**Värderingsprinciper m.m.**

Tillgångar, avsättningar och skulder har värderats till anskaffningsvärden om inget annat anges nedan.

**Intäktsredovisning**

Intäkter avseende försäljning av varor redovisas när de väsentliga riskerna och fördelarna som är förknippade med äganderätten till varorna har övergått på köparen och när intäktssbeloppet kan beräknas på ett tillförlitligt sätt.

Utförda tjänsteuppdrag till fast pris vinstavräknas i takt med att arbetet utförs. Det innebär att intäkterna redovisas med utgångspunkt från färdigställandegraden. Färdigställandegraden beräknas som nedlagda uppdragsutgifter för utfört arbete i relation till beräknade totala uppdragsutgifter för att fullgöra uppdraget. För uppdrag där utfallet inte kan beräknas på ett tillfredsställande sätt redovisas en intäkt som motsvarar nedlagda kostnader. Befarade förluster kostnadsförs så snart de är kända.

Tjänsteuppdrag på löpande räkning intäktsredovisas i takt med att arbetet utförs.

**Egenutvecklade immateriella anläggningstillgångar**

Utvecklingsutgifter redovisas enligt aktiveringsmodellen som immateriell anläggningstillgång då följande kriterier är uppfyllda:

- det är tekniskt och ekonomiskt möjligt att färdigställa tillgången,
- avsikt och förutsättning finns att sälja eller använda tillgången,
- det är sannolikt att tillgången kommer att generera intäkter eller leda till kostnadsbesparingar,
- utgifterna kan beräknas på ett tillfredsställande sätt.

Anskaffningsvärdet för en internt utvecklad immateriell tillgång utgörs av de direkt hänförliga utgifter som krävs för att tillgången ska kunna användas på det sätt som företagsledningen avsett.

**Materiella anläggningstillgångar**

Materiella anläggningstillgångar är redovisade till anskaffningskostnad med avdrag för planmässiga avskrivningar baserade på en bedömning av tillgångarnas nyttjandeperiod.

Följande avskrivningstider tillämpas för både moderbolag och koncernföretag.

Inventarier: 1-5 år

**Leasing**

Leasingavtal klassificeras antingen som finansiell eller operationell leasing. Finansiell leasing föreligger då de ekonomiska riskerna och förmånerna förknippade med leasingobjektet i all väsentlighet har förts över till leasetagaren. I annat fall är det fråga om operationell leasing. Koncernen har inga väsentliga finansiella leasingavtal varför samtliga leasingavtal redovisas som operationella leasingavtal, vilket innebär att leasingavgiften fördelas linjärt över leasingperioden.

**Finansiella instrument**

Finansiella tillgångar och skulder redovisas enligt anskaffningsvärdemetoden.

Finansiella tillgångar i form av värdepapper redovisas till anskaffningsvärdet, vilket inkluderar eventuella transaktionsutgifter som är direkt hänförliga till förvärvet av tillgången. Långfristiga värdepappersinnehav samt ägarintressen i övriga företag där verkligt värde är lägre än det redovisade värdet skrivs ned till det verkliga värdet om värdenedgången kan antas vara bestående.

Kortfristiga placeringar värderas löpande till det lägsta av anskaffningsvärdet och nettoförsäljningsvärdet.

Långfristiga fordringar och långfristiga skulder redovisas till upplupet anskaffningsvärde, vilket motsvarar nuvärdet av framtida betalningar diskonterade med den effektivränta som beräknats vid anskaffningstillfället.

Kortfristiga fordringar och derivatinstrument, vilka inte utgör en del i ett säkringsförhållande som redovisas enligt reglerna för säkringsredovisning, redovisas till det lägsta av anskaffningsvärdet och nettoförsäljningsvärdet.

Kortfristiga skulder, vilka förväntas bli reglerade inom 12 månader, redovisas till nominellt belopp.

#### Fordringar och skulder i utländsk valuta

Fordringar och skulder i utländsk valuta har omräknats till balansdagens kurs. Skillnaden mellan anskaffningsvärde och balansdagens värde har redovisats i resultaträkningen. I den mån fordringar och skulder i utländsk valuta har terminssäkrats omräknas de till terminskurs.

#### Nedskrivningar

Skulle en indikation om en värdenedgång beträffande en tillgång föreligga fastställs dess återvinningsvärde. Överstiger tillgångens bokförda värde återvinningsvärdet skrivs tillgången ner till detta värde. Återvinningsvärdet definieras som det högsta av marknadsvärdet och nyttjandevärdet. Nyttjandevärdet definieras som nuvärdet av de uppskattade framtida betalningar som tillgången genererar. Nedskrivningar redovisas över resultaträkningen.

#### Varulager m.m.

Varulagret har värderats till det lägsta av anskaffningsvärdet och nettoförsäljningsvärdet. Vid bestämmande av anskaffningsvärdet har först-in-först-ut-principen tillämpats.

#### Avsättningar

Avsättningar redovisas när koncernen har eller kan anses ha en förpliktelse som ett resultat av en inträffad händelse och det är sannolikt att utbetalningar kommer att krävas för att fullgöra förpliktelsen. En förutsättning är att det går att göra en tillförlitlig uppskattning av det belopp som skall utbetalas.

#### Not 2 Uppskattningar och bedömningar

För att upprätta finansiella rapporter gör företagsledningen bedömningar och uppskattningar som påverkar de redovisade beloppen av tillgångar och skulder, intäkter och kostnader. Verkligt utfall kan avvika från dessa uppskattningar och bedömningar. De uppskattningar och antaganden som kan komma att leda till risk för väsentliga justeringar i redovisade värden är främst värdering av balanserade utvecklingsutgifter och varulager.

Varje år provas om det finns någon indikation på att tillgångars värde är lägre än det redovisade värdet. Finns en indikation så beräknas tillgångens återvinningsvärde, vilket är det högsta av tillgångens verkliga värde med avdrag för försäljningskostnader och nyttjandevärdet.

## UPPLYSNINGAR TILL ENSKILDA POSTER

### Not 3 Inköp och försäljning inom koncernen - Moderbolaget

Omsättning i moderbolaget som uppgår till 600 (600) tkr avser management fee fakturerad till dotterbolaget Realfiction ApS.

### Not 4 Medelantalet anställda samt löner och andra ersättningar

	2023		2022	
	Antal anställda	Varav män	Antal anställda	Varav män
<b>Moderbolaget</b>				
Sverige	0	0	0	0
<b>Dotterföretag</b>				
Danmark	14	12	11	9
<b>Koncernen totalt</b>	<b>14</b>	<b>12</b>	<b>11</b>	<b>9</b>

Företagsledningen	2023		2022	
	Kvinnor	Män	Kvinnor	Män
Styrelsen	0	5	0	5
VD och övriga företagsledningen	0	3	0	3

## Not 4 Medelantalet anställda samt löner och andra ersättningar - fortsättning

	2023		2022	
	Löner och ersättningar	Sociala kostnader	Löner och ersättningar	Sociala kostnader
<b>Personalkostnader</b>				
<b>Moderbolaget</b>				
Moderbolaget har under året inte haft några anställda.				
Styrelsesarvoden utgör	712	0	676	0
<b>Dotterföretag</b>				
Styrelse och VD	1 912	5	1 777	5
(varav pensionskostnad)	(73)		(68)	
Övriga anställda	15 907	372	11 450	144
(varav pensionskostnad)	(1 418)		(906)	
<b>Koncernen totalt</b>	<b>18 531</b>	<b>377</b>	<b>13 903</b>	<b>149</b>
(varav pensionskostnad)	(1 491)		(974)	

Till VD har utbetalats tantiem 231 TSEK (105 TSEK) och till styrelse 0 SEK (0).

VD har en uppsägningsperiod om 6 månader vid egen uppsägning. Vid uppsägning från företagets sida gäller en uppsägningsperiod om 6 månader.

Under 2023 erhöll 5 styrelsemedlemmar ersättning jämfört med 5 styrelsemedlemmar under 2022.

## Not 5 Övriga ränteintäkter och liknande resultatposter

	Koncern		Moderbolaget	
	2023	2022	2023	2022
Ränteintäkter övriga	213	0	213	0
Valutakursjusteringer	179	156	0	18
<b>Summa</b>	<b>392</b>	<b>156</b>	<b>213</b>	<b>18</b>

## Not 6 Räntekostnader och liknande resultatposter

	Koncern		Moderbolaget	
	2023	2022	2023	2022
Räntekostnader övriga	-442	-389	0	0
Valutakursjusteringer	-73	-248	-5	0
<b>Summa</b>	<b>-515</b>	<b>-637</b>	<b>-5</b>	<b>0</b>

## Not 7 Skatt på årets resultat

	Koncern		Moderbolaget	
	2023	2022	2023	2022
Aktuell skatt	3 331	3 663	0	0
Uppskjuten skatt	-1 310	-2 985	0	0
<b>Summa</b>	<b>2 021</b>	<b>678</b>	<b>0</b>	<b>0</b>
<b>Teoretisk skatt</b>				
Redovisat resultat före skatt	-8 120	-2 066	-888	-1 082
Skatt enligt gällande skattesats, 20,6 % (20,6 %)	1 673	426	183	229
Avstämning av redovisad skatt				
Effekt av utländska skattesatser	101	28	0	0
Skillnad mellan bokföringsmässiga och skattemässiga avskrivningar	0	187	0	0
Effekt av ej avdragsgilla kostnader	-7	-90	0	0
Effekt av ej skattepliktiga intäkter	131	1 222	0	0
Effekt av avdragsgilla emissionskostnader direkt mot eget kapital	0	9	0	9
Tidigare ej värderad uppskuten skatt	0	-3 235	0	0
Omräkningsdifferens	-29	0	0	0
Utnyttjande av tidigare ej aktiverade underskottsavdrag	0	2 505	0	0
Avdragsgilla aktiverade kostnader (FoU i Danmark)	265	0	0	0
Justering aktuell skatt för 2022	70	0	0	0
Effekt av ej värderade underskottsavdrag	-183	-374	-183	-238
<b>Summa</b>	<b>2 021</b>	<b>678</b>	<b>0</b>	<b>0</b>

De ackumulerade skattemässiga underskottsavdragen i moderbolaget uppgår till 15 438 TSEK (14 550 TSEK) och i de danska dotterbolagen till 69 264 TSEK (58 503 TSEK).

Inga av dessa underskottsavdrag har upptagits till något värde i balansräkningen. De löper utan tidsbegränsning.

## Not 8 Immateriella och materiella anläggningstillgångar

Utvecklingsutgifter	Koncern	
	31-12-2023	31-12-2022
Ingående anskaffningsvärde	48 576	29 209
Inköp	16 068	16 223
Intern överföring	614	0
Årets omräkningsdifferens	-777	3 144
<b>Redovisat värde</b>	<b>64 481</b>	<b>48 576</b>
<b>Licenser</b>		
Ingående anskaffningsvärde	594	351
Inköp	2 232	203
Intern överföring	-614	0
Årets omräkningsdifferens	-52	39
<b>Redovisat värde</b>	<b>2 160</b>	<b>594</b>
<b>Inventarier</b>		
Ingående anskaffningsvärde	4 778	3 814
Inköp	81	1 276
Avyttringar	-1 176	-667
Årets omräkningsdifferens	27	355
<b>Utgående ackumulerade anskaffningsvärden</b>	<b>3 710</b>	<b>4 778</b>
Ingående avskrivningar	-3 586	-3 174
Årets avskrivningar	-627	-800
Avyttringar	1 176	654
Årets omräkningsdifferens	-16	-266
<b>Utgående ackumulerade avskrivningar</b>	<b>-3 053</b>	<b>-3 586</b>
<b>Redovisat värde</b>	<b>657</b>	<b>1 192</b>

Avskrivningar avseende immateriella anläggningstillgångar har ännu ej påbörjats.

## Not 9 Andelar i koncernföretag

Utöver moderföretaget ingår följande bolag i koncernredovisningen.

Företag	Organisationsnummer	Säte	Röstandel/ Kapitalandel	Redovisat värde	
				31-12-2023	31-12-2022
Realfiction ApS	30 514 777	Köpenhamn	100 %	43 713	43 115
Realfiction Lab ApS	40 879 307	Köpenhamn	100 %	56 515	40 528
				<b>100 228</b>	<b>83 643</b>
<b>Moderbolaget</b>					
				<b>31-12-2023</b>	<b>31-12-2022</b>
Ingående anskaffningsvärde				83 643	74 461
Aktieägartillskott				16 585	9 182
<b>Redovisat värde</b>				<b>100 228</b>	<b>83 643</b>

## Not 10 Andra långfristiga fordringar

	Koncern	
	31-12-2023	31-12-2022
Ingående anskaffningsvärde	356	309
Utlåning	23	20
Årets omräkningsdifferens	-2	27
<b>Redovisat värde</b>	<b>377</b>	<b>356</b>

## Not 11 Ställda säkerheter

	Koncern		Moderbolaget	
	31-12-2023	31-12-2022	31-12-2023	31-12-2022
Ställda säkerheter för kreditinstitut				
Företagsinteckningar	2 868	4 270	0	0
<b>Summa</b>	<b>2 868</b>	<b>4 270</b>	<b>0</b>	<b>0</b>

## Not 12 Uppskjutna skatteskulder

	Koncern	
	31-12-2023	31-12-2022
Ingående redovisat värde	2 985	0
Årets avsättning	1 310	2 985
Årets omräkningsdifferens	-27	0
<b>Redovisat värde</b>	<b>4 268</b>	<b>2 985</b>

Temporära skillnader återfinns  
i följande poster

Balanserade utvecklingsutgifter	13 639	9 954
Övriga avsättningar	-526	-521
Skattemässiga underskottsavdrag	-8 845	-6 448
<b>Redovisat värde</b>	<b>4 268</b>	<b>2 985</b>

## Not 13 Långfristiga skulder

	Koncern	
	31-12-2023	31-12-2022
Förfallotidpunkt, senare än 5 år från balansdagen	0	0

## Not 14 Förutbetalda intäkter

	Koncern	
	31-12-2023	31-12-2022
Vid årets början	12 523	30 806
Tillgångar	4 413	2 996
Årets omräkningsdifferenser	-157	178
Vid årets slut	8 252	3 996

## Not 15 Väsentliga händelser efter räkenskapsårets slut

- Den 5 februari meddelade Realfiction att Bolaget har tecknat ett låneavtal om upp till 35 MSEK med Formue Nord Fokus A/S som förlänger dess säkerställda finansiering till den 31 augusti 2025. Den första delen om 20 MSEK betalas ut vid undertecknandet av låneavtalet, och den andra tranchen, 15 MSEK, kan erhållas mellan augusti och november 2024 i enlighet med Realfictions önskemål, givet att Realfictions börsvärde överstiger 350 MSEK vid tidpunkten. Lånet förfaller till betalning den 31 augusti 2025. Lånet omfattas av en uppläggningsavgift om 5 procent av lånefaciliteten och löper med en årlig ränta om STIBOR 3M + 11 procent av det utestående lånebeloppet, med betalning i slutet av varje kalenderkvartal.

## Not 16 Transaktioner med närstående

Utöver löner och ersättningar inklusive styrelsearvoden har inga transaktioner med närstående genomförts.

## FINANSIELLA RAPPORTER

## Not 17 Bruttovinstanalys

		Koncern	
	Not	2023	2022
Nettomsättning		9 923	14 209
Kostnad för sålda varor		-3 398	-5 029
<b>Bruttovinst</b>		<b>6 525</b>	<b>9 180</b>
Aktiverat arbete för egen räkning		9 601	7 096
Övriga externa kostnader		-4 836	-3 796
Personalkostnader	4	-18 908	-14 052
Avskrivningar av materiella anläggningstillgångar	8	-627	-800
Övriga rörelsesintäkter		248	787
<b>Nettodriftskostnad</b>		<b>-14 522</b>	<b>-10 765</b>
<b>Rörelseresultat</b>		<b>-7 997</b>	<b>-1 585</b>
<b>Nettodriftskostnad</b>		<b>-14 522</b>	<b>-10 765</b>
Ej likvidpåverkande kostnader		375	132
<b>Kassaflöde av nettodriftskostnad</b>		<b>-14 147</b>	<b>-10 633</b>

## Not 18 Likvida medel

	Koncern	
	31-12-2023	31-12-2022
Följande delkomponent ingår i likvida medel:		
Banktillgodhavanden	12 523	30 806
	12 523	30 806

Helsingborg 7 maj 2024

---

Michael Kjær

Styrelsens ordförande

---

Clas Dyrholm

Verkställande direktör/Ledamot

---

Peter Simonsen

Ledamot

---

Lars Bentsen Møller

Ledamot

---

Søren Jørgensen

Ledamot

Vår revisionsberättelse har lämnats 7 maj 2024

Mazars AB

Anders O Persson

Auktoriserad revisor

# PENNEO

Signaturerna i detta dokument är juridiskt bindande. Dokumentet är signerat genom Penneo™ för säker digital signering. Tecknarnas identitet har lagrats, och visas nedan.

"Med min signatur bekräftar jag innehållet och alla datum i detta dokumentet."

## Peter Allan Simonsen

Styrelseledamot

Serienummer: e13520c5-c60a-4c25-b0b5-70de6ff0fb7a

IP: 62.198.xxx.xxx

2024-05-07 06:42:35 UTC



## Søren Jørgensen

Styrelseledamot

Serienummer: 48e888b1-32e5-4aee-a60e-5bc9f9a1f2f6

IP: 87.48.xxx.xxx

2024-05-07 06:50:22 UTC



## Michael Kjær

Styrelseordförande

Serienummer: 44ce6834-1802-4a56-926c-f3c79d8d6384

IP: 87.63.xxx.xxx

2024-05-07 08:06:16 UTC




## Clas Egholm Dyrholm

Verkställande direktör

Serienummer: bdaba61c-327d-485f-ae16-864803bc82ad

IP: 62.116.xxx.xxx

2024-05-07 09:42:12 UTC



## Lars Bentsen Møller

Styrelseledamot

Serienummer: 049f61c1-ee2a-424e-9c08-0ac22b7f8c7a

IP: 165.225.xxx.xxx

2024-05-07 10:10:26 UTC



## Anders Olof Persson

Auktoriserad revisor

Serienummer: b2240e5af9a3d9[...]e1f938ea079e3

IP: 213.67.xxx.xxx

2024-05-07 12:26:03 UTC



Fotobankens överensstämmelse  
... ..  
... ..  
... ..

... ..  
... ..  
... ..

Detta dokument är digitalt signerat genom **Penneo.com**. Den digitala signeringsdatan i dokumentet är säkrad och validerad genom det datorgenererade hashvärdet hos det originella dokumentet. Dokumentet är låst och tidsstämplat med ett certifikat från en betrodd tredje part. All kryptografisk information är innesluten i denna PDF, för framtida validering om så krävs.

### Hur man verifierar originaliteten hos dokumentet

Detta dokument är skyddat genom ett Adobe CDS certifikat. När du öppnar

dokumentet i Adobe Reader bör du se att dokumentet är certifierat med **Penneo e-signature service** <penneo@penneo.com> Detta garanterar att dokumentets innehåll inte har ändrats.

Du kan verifiera den kryptografiska informationen i dokumentet genom att använda Penneos validator, som finns på <https://penneo.com/validator>

# REVISIONSBERÄTTELSE

Till bolagsstämman i Realfiction Holding AB

Org. nr 559110-4616

Rapport om årsredovisningen och koncernredovisningen

## Uttalanden

Vi har utfört en revision av årsredovisningen och koncernredovisningen för Realfiction Holding AB för räkenskapsåret 2023.

Bolagets årsredovisning och koncernredovisning ingår på sidorna 14-35 i detta dokument.

Enligt vår uppfattning har årsredovisningen och koncernredovisningen upprättats i enlighet med årsredovisningslagen och ger en i alla väsentliga avseenden rättvisande bild av moderbolagets och koncernens finansiella ställning per den 31/12-2023 och av dessas finansiella resultat och kassaflöde för året enligt årsredovisningslagen.

Förvaltningsberättelsen är förenlig med årsredovisningens och koncernredovisningens övriga delar.

Vi tillstyrker därför att bolagsstämman fastställer resultaträkningen och balansräkningen för moderbolaget och koncernen.

## Grund för uttalanden

Vi har utfört revisionen enligt International Standards on Auditing (ISA) och god revisionssed i Sverige. Vårt ansvar enligt dessa standarder beskrivs närmare i avsnittet Revisorns ansvar. Vi är oberoende i förhållande till moderbolaget och koncernen enligt god revisionssed i Sverige och har i övrigt fullgjort vårt yrkesetiska ansvar enligt dessa krav.

Vi anser att de revisionsöveis vi har inhämtat är tillräckliga och ändamålsenliga som grund för våra uttalanden.

## Annan information än årsredovisningen och koncernredovisningen

Det publicerade dokument som innefattar årsredovisningen och koncernredovisningen innehåller även annan information än den formella årsredovisningen och koncernredovisningen. Den andra informationen återfinns på sidorna 1-13. Det är styrelsen och verkställande direktören som har ansvaret för denna andra information. Vårt uttalande avseende årsredovisningen och koncernredovisningen omfattar inte denna andra information och den har således inte bestyrkts av oss. I samband med vår revision av årsredovisningen och koncernredovisningen är det vårt ansvar att läsa den information som identifierats ovan och överväga om informationen i väsentlig utsträckning skulle vara oförenlig med årsredovisningen och koncernredovisningen. Vid denna genomgång beaktar vi även den kunskap vi i övrigt inhämtat under revisionen samt bedömer om informationen i övrigt verkar innehålla väsentligen missvisande uppgifter. Om vi, baserat på detta arbete som har utförts avseende denna information, skulle dra slutsatsen att den andra informationen innehåller någon väsentligen missvisande uppgift, är vi skyldiga att rapportera detta. Vi har inget att rapportera i det avseendet.

## Styrelsens och verkställande direktörens ansvar

Det är styrelsen och verkställande direktören som har ansvaret för att årsredovisningen och koncernredovisningen upprättas och att de ger en rättvisande bild enligt årsredovisningslagen. Styrelsen och verkställande direktören ansvarar även för den interna kontroll som de bedömer är nödvändig för att upprätta en årsredovisning och koncernredovisning som inte innehåller några väsentliga felaktigheter, vare sig dessa beror på oegentligheter eller på misstag.

Vid upprättandet av årsredovisningen och koncernredovisningen ansvarar styrelsen och verkställande direktören för bedömningen av bolagets och koncernens förmåga att fortsätta verksamheten. De upplyser, när så är tillämpligt, om förhållanden som kan påverka förmågan att fortsätta verksamheten och att använda antagandet om fortsatt drift.

## Revisorns ansvar

Våra mål är att uppnå en rimlig grad av säkerhet om huruvida årsredovisningen och koncernredovisningen som helhet inte innehåller några väsentliga felaktigheter, vare sig dessa beror på oegentligheter eller på misstag, och att lämna en revisionsberättelse som innehåller våra uttalanden. Rimlig säkerhet är en hög grad av säkerhet, men är ingen garanti för att en revision som utförs enligt ISA och god revisionssed i Sverige alltid kommer att upptäcka en väsentlig felaktighet om en sådan finns. Felaktigheter kan uppstå på grund av oegentligheter eller misstag och anses vara väsentliga om de enskilt eller tillsammans rimligen kan förväntas påverka de ekonomiska beslut som användare fattar med grund i årsredovisningen och koncernredovisningen.

Som del av en revision enligt ISA använder vi professionellt omdöme och har en professionellt skeptisk inställning under hela revisionen. Dessutom:

- identifierar och bedömer vi riskerna för väsentliga felaktigheter i årsredovisningen och koncernredovisningen, vare sig dessa beror på oegentligheter eller på misstag, utformar och utför granskningsåtgärder bland annat utifrån dessa risker och inhämtar revisionsbevis som är tillräckliga och ändamålsenliga för att utgöra en grund för våra uttalanden. Risker för att inte upptäcka en väsentlig felaktighet till följd av oegentligheter är högre än för en väsentlig felaktighet som beror på misstag, eftersom oegentligheter kan innefatta agerande i maskopi, förfalskning, avsiktliga utelämnanden, felaktig information eller åsidosättande av intern kontroll.
- skaffar vi oss en förståelse av den del av bolagets interna kontroll som har betydelse för vår revision för att utforma granskningsåtgärder som är lämpliga med hänsyn till omständigheterna, men inte för att uttala oss om effektiviteten i den interna kontrollen.
- utvärderar vi lämpligheten i de redovisningsprinciper som används och rimligheten i styrelsens och verkställande direktörens uppskattningar i redovisningen och tillhörande upplysningar.
- drar vi en slutsats om lämpligheten i att styrelsen och verkställande direktören använder antagandet om fortsatt drift vid upprättandet av årsredovisningen och koncernredovisningen. Vi drar också en slutsats, med grund i de inhämtade revisionsbevisen, om huruvida det finns någon väsentlig osäkerhetsfaktor som avser sådana händelser eller förhållanden som kan leda till betydande tvivel om bolagets

och koncernens förmåga att fortsätta verksamheten. Om vi drar slutsatsen att det finns en väsentlig osäkerhetsfaktor, måste vi i revisionsberättelsen fästa uppmärksamheten på upplysningarna i årsredovisningen och koncernredovisningen om den väsentliga osäkerhetsfaktorn eller, om sådana upplysningar är otillräckliga, modifiera uttalandet om årsredovisningen och koncernredovisningen. Våra slutsatser baseras på de revisionsbevis som inhämtas fram till datumet för revisionsberättelsen. Dock kan framtida händelser eller förhållanden göra att ett bolag och en koncern inte längre kan fortsätta verksamheten.

- utvärderar vi den övergripande presentationen, strukturen och innehållet i årsredovisningen och koncernredovisningen, däribland upplysningarna, och om årsredovisningen återger de underliggande transaktionerna och händelserna på ett sätt som ger en rättvisande bild.
- inhämtar vi tillräckliga och ändamålsenliga revisionsbevis avseende den finansiella informationen för enheterna eller affärsaktiviteterna inom koncernen för att göra ett uttalande avseende koncernredovisningen. Vi ansvarar för styrning, övervakning och utförande av koncernrevisionen. Vi är ensamt ansvarig för våra uttalanden.

Vi måste informera styrelsen om bland annat revisionens planerade omfattning och inriktning samt tidpunkten för den. Vi måste också informera om betydelsefulla iakttagelser under revisionen, däribland eventuella betydande brister i den interna kontrollen som vi identifierar under revisionen.

## Rapport om andra krav enligt lagar och andra författningar

### Uttalanden

Utöver vår revision av årsredovisningen och koncernredovisningen har vi även utfört en revision av styrelsens och verkställande direktörens förvaltning för Realfiction Holding AB för räkenskapsåret 2023 samt av förslaget till dispositioner beträffande bolagets vinst eller förlust.

Vi tillstyrker att bolagsstämman disponerar vinsten enligt förslaget i förvaltningsberättelsen och beviljar styrelsens ledamöter och verkställande direktören ansvarsfrihet för räkenskapsåret.

### Grund för uttalanden

Vi har utfört revisionen enligt god revisionssed i Sverige. Vårt ansvar enligt denna beskrivs närmare i avsnittet Revisorns ansvar. Vi är oberoende i förhållande till moderbolaget och koncernen enligt god revisorssed i Sverige och har i övrigt fullgjort vårt yrkesetiska ansvar enligt dessa krav.

Vi anser att de revisionsbevis vi har inhämtat är tillräckliga och ändamålsenliga som grund för våra uttalanden.

### Styrelsens och verkställande direktörens ansvar

Det är styrelsen som har ansvaret för förslaget till dispositioner beträffande bolagets vinst eller förlust. Vid förslag till utdelning innefattar detta bland annat en bedömning av om utdelningen är försvarlig med hänsyn till de krav som bolagets och koncernens verksamhetsart, omfattning och risker ställer på storleken av moderbolagets och koncernens egna kapital, konsolideringsbehov, likviditet och ställning i övrigt.

Styrelsen ansvarar för bolagets organisation och förvaltningen av bolagets angelägenheter. Detta innefattar bland annat att fortlöpande bedöma bolagets och koncernens ekonomiska situation och att tillse att bolagets organisation är utformad så att bokföringen, medelsförvaltningen och bolagets ekonomiska angelägenheter i övrigt kontrolleras på ett betryggande sätt. Den verkställande direktören ska sköta den löpande förvaltningen enligt styrelsens riktlinjer och anvisningar och bland annat vidta de åtgärder som är nödvändiga för att bolagets bokföring ska fullgöras i överensstämmelse med lag och för att medelsförvaltningen ska skötas på ett betryggande sätt.

### Revisorns ansvar

Vårt mål beträffande revisionen av förvaltningen, och därmed vårt uttalande om ansvarsfrihet, är att inhämta revisionsbevis för att med en rimlig grad av säkerhet kunna bedöma om någon styrelseledamot eller verkställande direktören i något väsentligt avseende:

- företagit någon åtgärd eller gjort sig skyldig till någon försummelse som kan föranleda ersättningsskyldighet mot bolaget, eller

- på något annat sätt handlat i strid med aktiebolagslagen, årsredovisningslagen eller bolagsordningen.

Vårt mål beträffande revisionen av förslaget till dispositioner av bolagets vinst eller förlust, och därmed vårt uttalande om detta, är att med rimlig grad av säkerhet bedöma om förslaget är förenligt med aktiebolagslagen.

Rimlig säkerhet är en hög grad av säkerhet, men ingen garanti för att en revision som utförs enligt god revisionssed i Sverige alltid kommer att upptäcka åtgärder eller försummelser som kan föranleda ersättningsskyldighet mot bolaget, eller att ett förslag till dispositioner av bolagets vinst eller förlust inte är förenligt med aktiebolagslagen.

Som en del av en revision enligt god revisionssed i Sverige använder vi professionellt omdöme och har en professionellt skeptisk inställning under hela revisionen. Granskningen av förvaltningen och förslaget till dispositioner av bolagets vinst eller förlust grundar sig främst på revisionen av räkenskaperna.

Vilka tillkommande granskningsåtgärder som utförs baseras på vår professionella bedömning med utgångspunkt i risk och väsentlighet. Det innebär att vi fokuserar granskningen på sådana åtgärder, områden och förhållanden som är väsentliga för verksamheten och där avsteg och överträdelser skulle ha särskild betydelse för bolagets situation. Vi går igenom och prövar fattade beslut, beslutsunderlag, vidtagna åtgärder och andra förhållanden som är relevanta för vårt uttalande om ansvarsfrihet. Som underlag för vårt uttalande om styrelsens förslag till dispositioner beträffande bolagets vinst eller förlust har vi granskat om förslaget är förenligt med aktiebolagslagen.

Helsingborg, den 7 maj 2024

Mazars AB

Anders O Persson

Auktoriserad revisor

# PENNEO

Signaturerna i detta dokument är juridiskt bindande. Dokumentet är signerat genom Penneo™ för säker digital signering. Tecknarnas identitet har lagrats, och visas nedan.

"Med min signatur bekräftar jag innehållet och alla datum i detta dokumentet."

## Anders Olof Persson

Auktoriserad revisor

Serienummer: b2240e5af9a3d9[...]e1f938ea079e3

IP: 213.67.xxx.xxx

2024-05-07 12:26:03 UTC



Fotokopians överensstämmelse  
med originalet intygas:

Detta dokument är digitalt signerat genom **Penneo.com**. Den digitala signeringsdatan i dokumentet är säkrad och validerad genom det datorgenererade hashvärdet hos det originella dokumentet. Dokumentet är låst och tidsstämplat med ett certifikat från en betrodd tredje part. All kryptografisk information är innesluten i denna PDF, för framtida validering om så krävs.

### Hur man verifierar originaliteten hos dokumentet

Detta dokument är skyddat genom ett Adobe CDS certifikat. När du öppnar

dokumentet i Adobe Reader bör du se att dokumentet är certifierat med **Penneo e-signature service** <penneo@penneo.com> Detta garanterar att dokumentets innehåll inte har ändrats.

Du kan verifiera den kryptografiska informationen i dokumentet genom att använda Penneos validator, som finns på <https://penneo.com/validator>



CREATING MAGICAL MOMENTS THROUGH TECHNOLOGY

Realfiction Holding AB | Terminalgatan 1, 252 78 Helsingborg | Sweden | +45 7020 6490 | [contact@realfiction.com](mailto:contact@realfiction.com) | [www.realfiction.com](http://www.realfiction.com)