

Årsredovisning

MediaPlant AB

Org.nr 559053-8988


Räkenskapsår 2024-01-01 - 2024-12-31

Fastställelseintyg

Undertecknad styrelseledamot i Personalstyrkan i Sverige AB intygar, dels att denna kopia av årsredovisningen stämmer överens med originalet, dels att resultaträkningen och balansräkningen i årsredovisningen har fastställts på årsstämma den 29 januari 2025. Årsstämman beslutade att godkänna styrelsens förslag till resultatdisposition.

Jag intygar också att övriga bifogade handlingar stämmer överens med originalen.

Skogas den 29 januari 2025



Robert Dawid

ank=20250627;2025063026142

Årsredovisning för räkenskapsåret 2024-01-01 - 2024-12-31

Styrelsen och verkställande direktören får härmed avlämna årsredovisning för räkenskapsår 2024-01-01 - 2024-12-31.

Innehåll	Sida
Förvaltningsberättelse	2
Resultaträkning	3
Balansräkning	4
Noter	6
Underskrifter	6



Förvaltningsberättelse

Årsredovisningen är upprättad i svenska kronor, SEK.

Verksamheten

Allmänt om verksamheten

Bolaget erbjuder dels tillverkning- och paketering av optiska mediabärare, dels kundanpassade tjänster som effektiviserar våra kunders inköp och produktion av Blu-Ray, DVD & CD-bearbetning, produktion och specialförpackningslösningar.

Styrelsen har under räkenskapsåret sammanträtt två gånger.

Styrelsen och verkställande direktören ser alltså positivt på bolagets möjligheter att genom fortsatt tydlig marknadskommunikation med kundfokuserade erbjudanden behålla sina marknadsandelar.

MediaPlant AB är ett helägt dotterbolag till 3PM-Gruppen AB, organisationsnummer 556773-8405, med säte i Stockholm

Allmänt om verksamheten

Styrelsen och verkställande direktören ser alltså positivt på bolagets möjligheter att genom fortsatt tydlig marknadskommunikation med kundfokuserade erbjudanden behålla sina marknadsandelar.

Företagets säte är Stockholm

Flerårsöversikt	2024	2023	2022	2021
Nettoomsättning	512 027	856 048	1 064 493	641 056
Resultat efter finansiella poster	10 300	87 576	132 890	-154 461
Soliditet	41,55%	30,11%	31,92%	66,58%

	Aktiekapital	Övrigt fritt eget kapital	Årets resultat	Summa fritt eget kapital
Belopp vid årets ingång	50 000	62 650	13 012	75 662
Balanseras i ny räkning		13 012	-13 012	0
Årets resultat			8 170	8 170
Belopp vid årets utgång	50 000	75 662	8 170	83 832

Förslag till resultatdisposition

Styrelsen föreslår att till förfogande stående vinstmedel

Balanserad vinst	75 662
Årets vinst	8 170
	<u>83 832</u>

disponeras så att

I ny räkning överföres	83 832
	<u>83 832</u>

Beträffande bolagets resultat och ställning i övrigt hänvisas till efterföljande resultat- och balansräkningar med tillhörande noter.

Resultaträkning

	2024-01-01	2023-01-01
Not	-2024-12-31	-2023-12-31
Rörelseintäkter, lagerförändringar m.m.		
Nettoomsättning	512 027	856 048
Övriga rörelseintäkter	2 898	3 759
Summa rörelseintäkter, lagerförändringar m.m.	514 925	859 806
Rörelsekostnader		
Råvaror och förnödenheter	-305 318	-497 635
Handelsvaror	-17 797	-34 456
Övriga externa kostnader	-145 109	-182 859
Personalkostnader	2 -32 586	-51 451
Övriga rörelsekostnader	-3 733	-6 611
Summa rörelsekostnader	-504 542	-773 012
Rörelseresultat	10 383	86 794
Finansiella poster		
Övriga ränteintäkter och liknande resultatposter	0	889
Räntekostnader och liknande resultatposter	-83	-107
Summa finansiella poster	-83	782
Resultat efter finansiella poster	10 300	87 576
Bokslutsdispositioner		
Lämnade koncernbidrag	0	-71 176
Summa bokslutsdispositioner	0	-71 176
Resultat före skatt	10 300	16 400
Skatt på årets resultat	-2 130	-3 388
Årets resultat	8 170	13 012

Balansräkning

	Not	2024-12-31	2023-12-31
TILLGÅNGAR			
<i>Kortfristiga fordringar</i>			
Kundfordringar		6 838	35 793
Skattefordran		3 417	0
Övriga fordringar		4 198	0
Summa kortfristiga skulder		<u>14 453</u>	<u>35 793</u>
<i>Kassa och bank</i>			
Kassa och bank		307 683	381 499
Summa kassa och bank		<u>307 683</u>	<u>381 499</u>
Summa omsättningstillgångar		322 136	417 292
SUMMA TILLGÅNGAR		322 136	417 292



Balansräkning

	Not	2024-12-31	2023-12-31
EGET KAPITAL OCH SKULDER			
Eget kapital			
<i>Bundet eget kapital</i>			
Aktiekapital		50 000	50 000
		50 000	50 000
<i>Fritt eget kapital</i>			
Balanserat resultat		75 662	62 650
Årets resultat		8 170	13 012
		83 832	75 662
Summa eget kapital		133 832	125 662
Kortfristiga skulder			
Leverantörsskulder		5 988	38 909
Skulder till koncernföretag		181 608	227 133
Skatteskulder		0	1 306
Övriga skulder		708	24 282
Summa kortfristiga skulder		188 304	291 630
SUMMA EGET KAPITAL OCH SKULDER		322 136	417 292

ank=20250627;2025063026146

Noter

Not 1. Redovisnings- och värderingsprinciper

Årsredovisningen är upprättad i enlighet med årsredovisningslagen och Bokföringsnämndens allmänna råd (BFNAR 2016:10) om årsredovisning i mindre företag.

Övriga noter

Not 2. Definition av nyckeltal

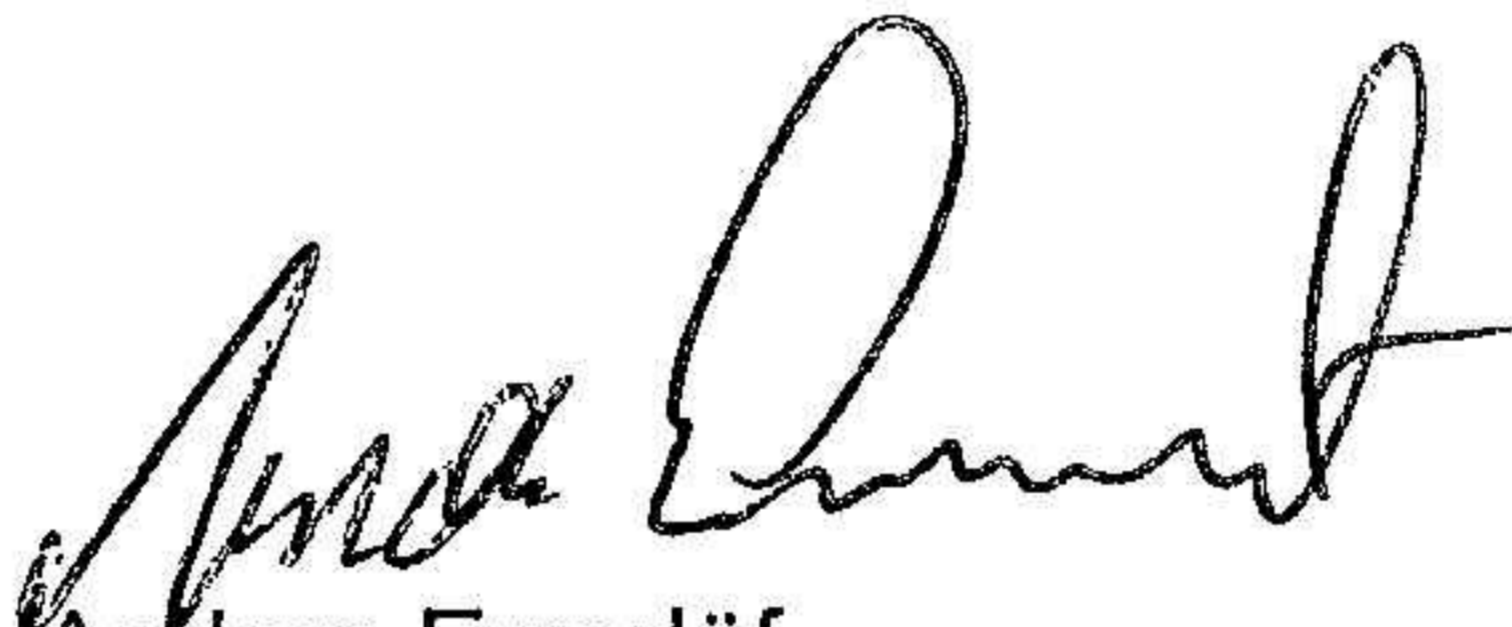
Soliditet

Justerat eget kapital i procent av balansomslutning


Stockholm den 29 januari 2025



Thomas Mohlkert



Anders Ewerlöf



Robert David

Verkställande direktör