

Årsredovisning

för

Jilcap AB

559108-0501

Räkenskapsåret

2023-01-01--2023-12-31

Fastställelsebevis

Undertecknad styrelseledamot i Jilcap AB intygar, dels att denna kopia av årsredovisningen stämmer överens med originalet, dels att resultaträkningen och balansräkningen fastställts på årsstämman 2024-03-14. Årsstämman beslutade att godkänna styrelsens förslag till hur vinstmedlen ska fördelas.

Hovås 2024-03-14


Henrik Knappe
Styrelseledamot

Arsredovisning

för

Jilcap AB

559108-0501

Räkenskapsåret

2023-01-01--2023-12-31

2024042611420

)

)

-

-

FÖRVALTNINGSBERÄTTELSE

VERKSAMHET

Bolaget utvecklar, tillverkar samt säljer presentartiklar, pins, armband och T-shirts.

Styrelsens säte är Göteborgs kommun, Västra Götalands län.

FLERÄRSÖVERSIKT (KSEK)

	2023	2022	2021	2020	2019
Nettoomsättning	-	-	3	-	40
Resultat efter finansiella poster	-5	-14	-9	3	-4
Balansomslutning	544	323	336	272	262
Soliditet	15%	26%	29%	24%	23%

FÖRÄNDRING AV EGET KAPITAL

	Antal aktier (st)	Aktie-kapital	Balanserat resultat	Årets resultat
Belopp vid årets ingång	600	60 000	38 856	-13 828
Disposition enligt beslut av årets årsstämma			- 13 828	13 828
Årets resultat				- 5 370
Belopp vid årets utgång	600	60 000	25 028	- 5 370

FÖRSLAG TILL VINSTDISPOSITION

Till bolagsstämmans förfogande står följande medel (KR) :

Balanserat resultat	25 028
Årets resultat	-5 370
	<hr/>
	19 658

Styrelsen föreslår att vinstmedlen disponeras så:

att i ny räkning överföres	19 658
----------------------------	--------

RESULTATRÄKNING

	2023-01-01 2023-12-31	2022-01-01 2022-12-31
Nettoomsättning (not 1)	-	190
Övriga rörelseintäkter	-	-
Summa rörelseintäkter	<u>0</u>	<u>190</u>
Råvaror och förnödenheter mm	-	-16
Bruttovinst	0	174
Övriga externa kostnader	-5 374	-14 002
Rörelseresultat	-5 374	-13 828
Ränteintäkter	4	-
Räntekostnader	-	-
Resultat efter finansiella poster	-5 370	-13 828
Skatt på årets resultat	-	-
ÅRETS RESULTAT	-5 370	-13 828

2024042611422

BALANSRÄKNING

TILLGÅNGAR	2023-12-31	2022-12-31
Anläggningstillgångar		
<i>Materiella anläggningstillgångar</i>		
Konst och liknande tillgångar	57 510	57 510
<i>Finansiella anläggningstillgångar</i>		
Andra långfristiga värdepappersinnehav	115 521	115 521
Summa finansiella anläggningstillgångar	115 521	115 521
Summa anläggningstillgångar	173 031	173 031
Omsättningstillgångar		
<i>Varulager</i>		
Färdiga varor och handelsvaror	129 515	129 515
<i>Kortfristiga fordringar</i>		
Kundfordringar	-	-
Övriga fordringar	128 789	20 368
Förutbetalda kostnader	112 396	-
Summa kortfristiga fordringar	241 185	20 368
Kassa & bank	217	536
Summa omsättningstillgångar	370 917	150 419
Summa tillgångar	543 948	323 450
EGET KAPITAL & SKULDER		
Eget kapital		
<i>Bundet eget kapital</i>		
Aktiekapital	60 000	60 000
<i>Fritt eget kapital</i>		
Balanserad vinst	25 028	38 856
Årets resultat	-5 370	-13 828
Summa fritt eget kapital	19 658	25 028
Summa eget kapital	79 658	85 028
<i>Kortfristiga skulder</i>		
Leverantörsskulder	531	-
Övriga skulder	460 572	235 422
Upplupna kostn & förutbetalda intäkter	3 187	3 000
Summa kortfristiga skulder	464 290	238 422
Summa eget kapital och skulder	543 948	323 450

REDOVISNINGS- OCH VÄRDERINGS-PRINCIPER.

Årsredovisningen har upprättats enligt Årsredovisningslagen och Bokföringsnämndens allmänna råd för mindre företag med undantag av BFNAR 2016:10 (K2-regelverket).

Intäkter

Intäkter har upptagits till verkligt värde av vad som erhållits eller kommer att erhållas. Intäkter redovisas i den omfattning det är sannolikt att de ekonomiska fördelarna kommer att tillgodogöras bolaget och intäkterna kan beräknas på ett tillförlitligt sätt. Följande kriterier måste också uppfyllas innan intäkter redovisas:

) Försäljningsintäkter redovisas när de väsentliga riskerna och fördelarna som förknippas med äganderätten till varorna har övergått till köparen och när intäktsbeloppet kan beräknas på ett tillförlitligt sätt.

Fordringar

) Fordringar upptas till det lägsta av nominellt värde och det belopp varmed de beräknas inflyta.

Nyckeltalsdefinitioner

Nettoomsättning

Rörelsens huvudintäkter, fakturerade kostnader, sidointäkter samt intäktskorrigeringar.

Resultat efter finansiella poster

Resultat efter finansiella intäkter och kostnader, men före extraordinära intäkter och kostnader.

Balansomslutning

Företagets samlade tillgångar.

) Sollditet (%)

Justerat eget kapital(eget kapital och obeskattade reserver med avdrag för uppskjuten skatt) i procent av balansomslutningen

)

NOTER.


NOT 1. NETTOOMSÄTTNING


	<u>2023</u>	<u>2022</u>
Varuintäkter	-	190
Tjänsteintäkter	-	-
	<u>0</u>	<u>190</u>


NOT 2. ANSTÄLLDA OCH PERSONALKOSTNADER

Bolaget har inte haft några anställda och några löner har ej utbetalats.

Hovås 2024-03-14


Jan Rjppe
Styrelseordförande


Henrik Knape


Per Wallgren