

# Årsredovisning

och

# Koncernredovisning

för

# Ants Creek Holding AB

559010-9889

Räkenskapsåret


2022.09.01 - 2023.08.31

## FASTSTÄLLELSEINTYG

Undertecknad styrelseledamot intygar härmed att en med denna avskrift likalydande resultat- och balansräkning blivit fastställd på årsstämma den *19/2 - 24*.

Den stämman beslöt godkänna styrelsens förslag beträffande resultatdisposition.

Stockholm den 19/2 2024



Tommy Norborg

Styrelsen och verkställande direktören för Ants Creek Holding AB avger följande årsredovisning och koncernredovisning för räkenskapsåret 2022.09.01 - 2023.08.31.

Årsredovisningen är upprättad i svenska kronor, SEK. Om inget annat särskilt anges, redovisas alla belopp i kronor (kr).

## **FÖRVALTNINGSBERÄTTELSE**

### **Information om verksamheten**

Bolaget ska bedriva handel med värdepapper, äga och förvalta fastigheter. Sedan 2015-05-01 bedrivs ICA butiken i ICA Aspudden som dotterbolag. Moderbolaget har en koncernadministrativ roll.

Företaget har sitt säte i Stockholm.

### **Förväntad framtida utveckling samt väsentliga risker och osäkerhetsfaktorer**

Bolaget förväntas ha en oförändrad utveckling kommande räkenskapsår.

### **Hållbarhetspolicy**

Bolaget följer den policy som ICA har upprättat för sina anslutna handlare. Denna innebär att ansvar tas för miljö och samhälle och den beaktar hur miljön har påverkats av produktionen för att bygga ett långvarigt hållbart samhälle som står sig för kommande generationer.

### **Ägarförhållanden**

Av aktierna i Ants Creek Holding AB äger Tommy Norborg 999 st och ICA Sverige AB 1 st.

### **Flerårsöversikt**

<b>Koncernen</b>	<b>2022/23</b>	<b>2021/22</b>	<b>2020/21</b>	<b>2019/20</b>
Nettoomsättning	126 245 969	119 355 291	117 954 537	113 971 466
Resultat efter finansiella poster	11 299 958	9 877 688	25 213 982	40 672 108
Balansomslutning	78 914 797	73 623 274	67 520 403	54 847 546
Soliditet	88%	82%	81%	78%

<b>Moderbolaget</b>	<b>2022/23</b>	<b>2021/22</b>	<b>2020/21</b>	<b>2019/20</b>
Nettoomsättning	0	0	0	0
Resultat efter finansiella poster	2 851 511	-776 876	14 853 988	29 945 361
Balansomslutning	72 627 929	70 470 324	72 067 333	49 162 280
Soliditet	99%	95%	93%	92%

### Förändringar i eget kapital

Koncern	Balanserad vinst		Summa
	Aktiekapital	inkl årets resultat	
<b>Ingående balans 2022-09-01</b>	100 000	60 250 248	60 350 248
Utdelning till aktieägare		-240 000	
Försäljningandel minoritet		0	
Minoritet 1		3 790	
Minoritet 2		303 195	
Årets resultat		8 730 094	
<b>Utgående balans 2023-08-31</b>	<b>100 000</b>	<b>69 047 327</b>	<b>69 147 327</b>

Moderbolag	Aktiekapital	Fritt eget kapital
	<b>Ingående balans 2022-09-01</b>	100 000
Resultatdisposition enligt beslut av årsstämman:		2 413 563
Utdelning		0
Årets vinst		5 247 140
<b>Utgående balans 2023-08-31</b>	<b>100 000</b>	<b>71 807 902</b>


### Förslag till vinstdisposition

Styrelsen föreslår att till förfogande stående vinstmedel (kronor):

balanserad vinst	66 560 762
årets vinst	5 247 140
	<u>71 807 902</u>
disponeras så att till aktieägarna utdelas i ny räkning överföres	3 000 000
	<u>68 807 902</u>
	71 807 902

Utdelning per aktie uppgår till 3.000 kronor. Styrelsen föreslår att betalningsdagen för utdelningen bestäms till dagen för årsstämman. Styrelsen anser att den föreslagna vinstutdelningen är försvarlig med hänsyn till de krav som verksamhetens art, omfattning och risker ställer på storleken av det egna kapitalet samt bolagets konsolideringsbehov, likviditet och ställning i övrigt.

Koncernens och moderbolagets resultat och ställning i övrigt framgår av efterföljande resultat- och balansräkningar samt kassaflödesanalyser med noter.



## KONCERNENS RESULTATRÄKNING

RESULTATRÄKNING	Not	2022.09.01 2023.08.31	2021.09.01 2022.08.31
Nettoomsättning		126 245 969	119 355 291
Kostnad sålda varor		<u>-98 667 352</u>	<u>-92 866 182</u>
<b>Bruttoresultat</b>		<b>27 578 617</b>	<b>26 489 109</b>
Försäljningskostnader		-12 307 139	-12 526 013
Administrationskostnader		-4 214 578	-4 080 259
Övriga rörelsekostnader		<u>-92 137</u>	<u>0</u>
		<u>-16 613 854</u>	<u>-16 606 272</u>
<b>Rörelseresultat</b>	2-6	<b>10 964 763</b>	<b>9 882 837</b>
<b>Resultat från finansiella poster</b>			
Resultat från övriga värdepapper och fordringar som är anläggningstillgångar	8	162 817	0
Övriga ränteintäkter och liknande resultatposter	9	179 873	4
Räntekostnader och liknande resultatposter	10	<u>-7 495</u>	<u>-5 153</u>
		<u>335 195</u>	<u>-5 149</u>
<b>Resultat efter finansiella poster</b>		<b>11 299 958</b>	<b>9 877 688</b>
<b>Resultat före skatt</b>		<b>11 299 958</b>	<b>9 877 688</b>
Skatt på årets resultat	12	-2 212 100	-2 303 681
Uppskjuten skatt		<u>-50 779</u>	<u>328 628</u>
<b>ÅRETS RESULTAT</b>		<b>9 037 079</b>	<b>7 902 635</b>
<b>Hänförligt till</b>			
Moderföretagets aktieägare		8 730 094	7 514 884
Innehav utan bestämmande inflytande		306 985	387 751

## KONCERNENS BALANSRÄKNING

BALANSRÄKNING	Not	2023.08.31	2022.08.31
<b>TILLGÅNGAR</b>			
<b>ANLÄGGNINGSTILLGÅNGAR</b>			
<i>Immateriella anläggningstillgångar</i>			
Hyresrätter och liknande rättigheter	13	<u>0</u>	<u>0</u>
<i>Materiella anläggningstillgångar</i>			
Inventarier, verktyg och installationer	14	<u>5 339 879</u>	<u>3 644 885</u>
		5 339 879	3 644 885
<i>Finansiella anläggningstillgångar</i>			
Andra långfristiga värdepappersinnehav	16	602 472	483 600
Andelar i intresseföretag och gemensamt styrda företag		750 000	750 000
Uppskjuten skattefordran		0	50 863
Andra långfristiga fordringar	17	<u>8 471 897</u>	<u>34 071 897</u>
		9 824 369	35 356 360
<b>Summa anläggningstillgångar</b>		<b>15 164 248</b>	<b>39 001 245</b>
<b>OMSÄTTNINGSTILLGÅNGAR</b>			
<i>Varulager m.m.</i>			
Färdiga varor och handelsvaror		<u>2 013 000</u>	<u>1 902 435</u>
		2 013 000	1 902 435
<i>Kortfristiga fordringar</i>			
Kundfordringar		51 687	45 844
Övriga fordringar		1 933 523	1 424 268
Förutbetalda kostnader och upplupna intäkter		<u>620 302</u>	<u>427 223</u>
		2 605 512	1 897 335
<b>Kassa och bank</b>		<b>59 132 037</b>	<b>30 822 259</b>
<b>Summa omsättningstillgångar</b>		<b>63 750 549</b>	<b>34 622 029</b>
<b>SUMMA TILLGÅNGAR</b>		<b>78 914 797</b>	<b>73 623 274</b>



## KONCERNENS BALANSRÄKNING

BALANSRÄKNING	Not	2023.08.31	2022.08.31
<b>EGET KAPITAL OCH SKULDER</b>			
<b>Eget kapital</b>	19		
Aktiekapital		100 000	100 000
Annat eget kapital inklusive årets resultat		<u>68 276 322</u>	<u>59 795 828</u>
Eget kapital hänförligt till moderföretagets aktieägare		68 376 322	59 895 828
Innehav utan bestämmande inflytande		<u>771 005</u>	<u>454 420</u>
		771 005	454 420
<b>Summa eget kapital</b>		<b>69 147 327</b>	<b>60 350 248</b>
<b>Avsättningar</b>			
Avsättning för uppskjuten skatt		379 969	329 190
<b>Kortfristiga skulder</b>			
Leverantörsskulder		3 844 355	3 496 395
Aktuella skatteskulder		755 194	2 052 719
Övriga skulder		1 751 619	4 286 040
Upplupna kostnader och förutbetalda intäkter	21	<u>3 036 333</u>	<u>3 108 682</u>
<b>Summa kortfristiga skulder</b>		<b>9 387 501</b>	<b>12 943 836</b>
<b>SUMMA EGET KAPITAL OCH SKULDER</b>		<b>78 914 797</b>	<b>73 623 274</b>

**KONCERNENS  
KASSAFLÖDESANALYS**

	Not	2022.09.01 2023.08.31	2021.09.01 2022.08.31
<b>Den löpande verksamheten</b>			
Resultat efter finansiella poster		11 299 958	9 877 688
Justeringar för poster som inte ingår i kassaflödet		1 251 517	2 608 886
Betald skatt		-3 458 763	-2 454 777
		<u>9 092 712</u>	<u>10 031 797</u>
<b>Kassaflöde från den löpande verksamheten före förändringar av rörelsekapital</b>		<b>9 092 712</b>	<b>10 031 797</b>
<b>Kassaflöde från förändringar av rörelsekapital</b>			
Minskning(+)/ökning(-) av varulager/pågående arbete		-110 565	-207 695
Minskning(+)/ökning(-) av kortfristiga fordringar		-708 177	-731 862
Minskning(-)/ökning(+) av leverantörsskulder		347 960	240 131
Minskning(-)/ökning(+) av kortfristiga skulder		-2 606 771	910 330
		<u>-3 077 553</u>	<u>210 904</u>
<b>Kassaflöde från den löpande verksamheten</b>		<b>6 015 159</b>	<b>10 242 701</b>
<b>Investeringsverksamheten</b>			
Investeringar i materiella anläggningstillgångar		-3 286 509	-469 197
Försäljning av materiella anläggningstillgångar		340 000	0
Investeringar i finansiella anläggningstillgångar		-1 518 872	-3 489 600
Försäljning av finansiella anläggningstillgångar		27 000 000	478 636
		<u>22 534 619</u>	<u>-3 480 161</u>
<b>Kassaflöde från investeringsverksamheten</b>		<b>22 534 619</b>	<b>-3 480 161</b>
<b>Finansieringsverksamheten</b>			
Utbetald utdelning		-240 000	-3 000 000
		<u>-240 000</u>	<u>-3 000 000</u>
<b>Kassaflöde från finansieringsverksamheten</b>		<b>-240 000</b>	<b>-3 000 000</b>
<b>Årets kassaflöde</b>		<b>28 309 778</b>	<b>3 762 540</b>
<b>Förändring av likvida medel</b>		<b>28 309 778</b>	<b>3 762 540</b>
Likvida medel vid årets början		<u>30 822 259</u>	<u>27 059 719</u>
<b>LIKVIDA MEDEL VID ÅRETS SLUT</b>		<b>59 132 037</b>	<b>30 822 259</b>

## MODERBOLAGETS RESULTATRÄKNING

RESULTATRÄKNING	Not	2022.09.01 2023.08.31	2021.09.01 2022.08.31
<b>Bruttoresultat</b>		<u>0</u> 0	<u>0</u> 0
<b>Rörelsens kostnader</b>			
Administrationskostnader		<u>-86 837</u>	<u>-70 034</u>
		-86 837	-70 034
<b>Rörelseresultat</b>	2-6	-86 837	-70 034
<b>Resultat från finansiella poster</b>			
Resultat från andelar i koncernföretag	7	2 760 000	-702 020
Resultat från övriga värdepapper och fordringar som är anläggningstillgångar	8	143 991	0
Övriga ränteintäkter och liknande resultatposter	9	38 724	0
Räntekostnader och liknande resultatposter	10	<u>-4 367</u>	<u>-4 822</u>
		2 938 348	-706 842
<b>Resultat efter finansiella poster</b>		<b>2 851 511</b>	<b>-776 876</b>
Bokslutsdispositioner	11	3 000 000	4 000 000
<b>Resultat före skatt</b>		<b>5 851 511</b>	<b>3 223 124</b>
Skatt på årets resultat	12	<u>-604 371</u>	<u>-809 561</u>
<b>ÅRETS RESULTAT</b>		<b>5 247 140</b>	<b>2 413 563</b>

MODERBOLAGETS BALANSRÄKNING

TILLGÅNGAR	Not	2023.08.31	2022.08.31
<b>ANLÄGGNINGSTILLGÅNGAR</b>			
<i>Finansiella anläggningstillgångar</i>			
Andelar i koncernföretag	15	14 147 080	14 147 080
Andelar i intresseföretag och gemensamt styrda företag		750 000	750 000
Andra långfristiga värdepappersinnehav	16	602 472	483 600
Andra långfristiga fordringar	17	5 906 000	31 506 000
		<u>21 405 552</u>	<u>46 886 680</u>
<b>Summa anläggningstillgångar</b>		<b>21 405 552</b>	<b>46 886 680</b>
<b>OMSÄTTNINGSTILLGÅNGAR</b>			
<i>Kortfristiga fordringar</i>			
Fordringar hos koncernföretag	18	18 014 320	21 170 061
Övriga fordringar		1 153 079	1 003 306
Förutbetalda kostnader och upplupna intäkter		20 678	0
		<u>19 188 077</u>	<u>22 173 367</u>
Kassa och bank		32 034 300	1 410 277
<b>Summa omsättningstillgångar</b>		<b>51 222 377</b>	<b>23 583 644</b>
<b>SUMMA TILLGÅNGAR</b>		<b>72 627 929</b>	<b>70 470 324</b>


## MODERBOLAGETS BALANSRÄKNING

BALANSRÄKNING	Not	2023.08.31	2022.08.31
<b>EGET KAPITAL OCH SKULDER</b>			
Eget kapital	19		
<i>Bundet eget kapital</i>			
Aktiekapital		<u>100 000</u>	<u>100 000</u>
		100 000	100 000
<i>Fritt eget kapital</i>			
Balanserad vinst eller förlust		66 560 762	64 147 199
Årets resultat		<u>5 247 140</u>	<u>2 413 563</u>
		71 807 902	66 560 762
<b>Summa eget kapital</b>		<b>71 907 902</b>	<b>66 660 762</b>
<b>Kortfristiga skulder</b>			
Aktuella skatteskulder		720 027	809 562
Övriga kortfristiga skulder		<u>0</u>	<u>3 000 000</u>
<b>Summa kortfristiga skulder</b>		<b>720 027</b>	<b>3 809 562</b>
<b>SUMMA EGET KAPITAL OCH SKULDER</b>		<b>72 627 929</b>	<b>70 470 324</b>



**MODERBOLAGETS  
KASSAFLÖDESANALYS**

	Not	2022.09.01 2023.08.31	2021.09.01 2022.08.31
<b>Den löpande verksamheten</b>			
Resultat efter finansiella poster		2 851 511	-776 876
Justeringar för poster som inte ingår i kassaflödet		0	702 020
Betald skatt		-693 906	-2 490 133
		<u>2 157 605</u>	<u>-2 564 989</u>
<b>Kassaflöde från den löpande verksamheten före förändringar av rörelsekapital</b>		<b>2 157 605</b>	<b>-2 564 989</b>
<b>Kassaflöde från förändringar av rörelsekapital</b>			
Minskning(+)/ökning(-) av kortfristiga fordringar		2 985 290	1 978 505
Minskning(-)/ökning(+) av kortfristiga skulder		-3 000 000	670 000
		<u>-14 710</u>	<u>2 648 505</u>
<b>Kassaflöde från den löpande verksamheten</b>		<b>2 142 895</b>	<b>83 516</b>
<b>Investeringsverksamheten</b>			
Investeringar i finansiella anläggningstillgångar		-1 518 872	-3 489 600
Försäljning av finansiella anläggningstillgångar		27 000 000	529 500
<b>Kassaflöde från investeringsverksamheten</b>		<b>25 481 128</b>	<b>-2 960 100</b>
<b>Finansieringsverksamheten</b>			
Utbetald utdelning		0	-3 000 000
Erhållna koncernbidrag		3 000 000	4 000 000
		<u>3 000 000</u>	<u>1 000 000</u>
<b>Kassaflöde från finansieringsverksamheten</b>		<b>3 000 000</b>	<b>1 000 000</b>
<b>Årets kassaflöde</b>		<b>30 624 023</b>	<b>-1 876 584</b>
<b>Förändring av likvida medel</b>		<b>30 624 023</b>	<b>-1 876 584</b>
Likvida medel vid årets början		<u>1 410 277</u>	<u>3 286 861</u>
<b>LIKVIDA MEDEL VID ÅRETS SLUT</b>		<b>32 034 300</b>	<b>1 410 277</b>



## TILLÄGGSUPPLYSNINGAR

### ALLMÄNNA UPPLYSNINGAR

#### Not 1 Redovisnings- och värderingsprinciper

##### Allmänna upplysningar

Årsredovisningen och koncernredovisningen är upprättad i enlighet med årsredovisningslagen och BFNAR 2012:1 Årsredovisning och koncernredovisning (K3).

##### Värderingsprinciper mm

Tillgångar, avsättningar och skulder har värderats till anskaffningsvärden om inget annat anges nedan.

##### Fordringar

Fordringar har upptagits till det belopp varmed de beräknas inflyta.

##### Varulager

Varulager har värderats till 97% av det samlade anskaffningsvärdet.

##### Nyckeltalsdefinitioner

Soliditet i (%)

Justerat eget kapital i procent av balansomslutning.

##### Leasingavtal

Företaget redovisar samtliga leasingavtal, såväl finansiella som operationella leasingavtal. Operationella leasingavtal redovisas som en kostnad linjärt över leasingperioden.

##### Inkomstskatter

Redovisning av inkomstskatt inkluderar aktuell skatt och uppskjuten skatt. Skatten redovisas i resultaträkningen förutom i de fall den avser poster som redovisas direkt i eget kapital. I sådana fall redovisas även skatten som eget kapital.

##### Intäktsredovisning

Inkomsten redovisas till det verkliga värdet av vad som erhållits eller kommer att erhållas. Företaget redovisar därför inkomst till nominellt värde (fakturabelopp) om ersättningen erhålls i likvida medel direkt vid leverans. Avdrag görs för lämnade rabatter.

##### Anläggningstillgångar

Immateriella och materiella anläggningstillgångar redovisas till anskaffningsvärde minskat med ackumulerade avskrivningar enligt plan och eventuella nedskrivningar.

Avskrivning sker linjärt över den förväntade nyttjandeperioden med hänsyn till väsentligt restvärde. Följande avskrivningsprocent tillämpas:

Inventarier, verktyg och installationer	14,29%
Bilar	20%

## TILLÄGGSUPPLYSNINGAR

### ALLMÄNNA UPPLYSNINGAR

forts

#### **Koncernredovisning**

##### *Konsolideringsmetod*

Koncernredovisningen har upprättats enligt förvärvsmetoden. Detta innebär att förvärvade verksamheters identifierbara tillgångar och skulder redovisas till marknadsvärde enligt upprättad förvärvsanalys. Överstiger verksamhetens anskaffningsvärde det beräknade marknadsvärdet av de förväntade nettotillgångarna enligt förvärvsanalysen redovisas skillnaden som goodwill.

##### *Dotterföretag*

Koncernredovisningen omfattar, förutom moderföretaget, samtliga företag i vilka moderföretaget direkt eller indirekt har mer än 50% av röstetalet eller på annat sätt innehar det bestämmande inflytandet och därmed har en rätt att utforma företagets finansiella och operativa strategier i syfte att erhålla ekonomiska fördelar.

##### *Transaktioner mellan koncernföretag*

Koncerninterna inköp eller försäljningar har ej förekommit.

Koncerninterna fordringar och skulder samt transaktioner mellan koncernföretag liksom orealiserade vinster elimineras i sin helhet. Orealiserade förluster elimineras också såvida inte transaktionen motsvarar ett nedskrivningsbehov.

## UPPLYSNINGAR TILL ENSKILDA POSTER

### Not 2 Inköp och försäljning inom koncernen

Koncernintern försäljning har ej förekommit.

### Not 3 Arvode till revisorer

	2022.09.01 2023.08.31	2021.09.01 2022.08.31
<i>Koncern</i>		
Stromson Revisionsbyrå KB		
Revisionsuppdrag	99 669	89 440
Andra uppdrag	3 762	0
	<u>103 431</u>	<u>89 440</u>
<i>Moderbolag</i>		
Stromson Revisionsbyrå KB		
Revisionsuppdrag	42 009	36 307
Andra uppdrag	0	0
	<u>42 009</u>	<u>36 307</u>

Med revisionsuppdrag avses granskning av årsredovisningen och bokföringen samt styrelsens och verkställande direktörens förvaltning, övriga arbetsuppgifter det ankommer på bolagets revisor att utföra samt rådgivning eller annat biträde som föranleds av iakttagelser vid sådan granskning eller genomförande av sådana övriga arbetsuppgifter. Allt annat är andra uppdrag.

### Not 4 Anställda och personalkostnader

#### Medelantal anställda

	2022.09.01 2023.08.31	2021.09.01 2022.08.31
<i>Koncern</i>		
Medelantal anställda har varit,	26	26
varav kvinnor	17	18

#### *Moderbolag*

Moderbolaget har inte haft några anställda under året.

#### Löner och andra ersättningar

##### *Koncern*

Styrelse och verkställande dirketör	708 792	662 000
Löner och ersättningar	11 308 832	11 234 113
	<u>12 017 624</u>	<u>11 896 113</u>

#### Sociala kostnader

Pensionskostnader för styrelse och VD	112 671	104 700
Pensionskostnader	372 093	298 807
Övriga sociala kostnader	3 654 045	3 166 756
	<u>4 138 809</u>	<u>3 570 263</u>

Totala löner, ersättningar, sociala kostnader  
och pensionskostnader

16 156 433                      15 466 376



**Not 4 Personalkostnader *forts***

	2022.09.01	2021.09.01
Könsfördelning bland ledande befattningshavare	2023.08.31	2022.08.31
<i>Koncern</i>		
Andel kvinnor i styrelsen	50%	50%
Andel män i styrelsen	50%	50%
<i>Moderbolag</i>		
Andel kvinnor i styrelsen	50%	50%
Andel män i styrelsen	50%	50%

**Not 5 Leasingavtal**

	2022.09.01	2021.09.01
	2023.08.31	2022.08.31
<i>Koncern</i>		
<b>Operationell leasing</b>		
Årets belastning i resultaträkningen		
Leasingen avser inventarier och lokalhyra	2 651 766	2 360 300

**Not 6 Avskrivningar av immateriella och materiella anläggningstillgångar**

	2022.09.01	2021.09.01
	2023.08.31	2022.08.31
<i>Koncern</i>		
Kostnad för sålda varor	517 611	1 043 555
Försäljningskostnader	776 418	1 565 331
	<u>1 294 029</u>	<u>2 608 886</u>

**Not 7 Resultat från andelar i koncern**

	2022.09.01	2021.09.01
	2023.08.31	2022.08.31
<i>Moderbolag</i>		
Erhållna utdelningar	2 760 000	0
Resultat vid avyttringar	0	-702 020
	<u>2 760 000</u>	<u>-702 020</u>

**Not 8 Resultat från övriga värdepapper och fordringar som är anläggningstillgångar**

	2022.09.01	2021.09.01
	2023.08.31	2022.08.31
<i>Koncern</i>		
Erhållna utdelningar	18 826	0
Resultat vid avyttringar	143 991	0
	<u>162 817</u>	<u>0</u>
<i>Moderbolag</i>		
Erhållna utdelningar	0	0
Resultat vid avyttringar	143 991	0
	<u>143 991</u>	<u>0</u>



2024030105516

**Not 9 Övriga ränteintäkter och liknande resultatposter**

	2022.09.01 2023.08.31	2021.09.01 2022.08.31
<i>Koncern</i>		
Övriga ränteintäkter	<u>179 873</u>	<u>4</u>
	179 873	4
<i>Moderbolag</i>		
Övriga ränteintäkter	<u>38 724</u>	<u>0</u>
	38 724	0

**Not 10 Räntekostnader och liknande resultatposter**

	2022.09.01 2023.08.31	2021.09.01 2022.08.31
<i>Koncern</i>		
Övriga räntekostnader	<u>-7 495</u>	<u>-5 153</u>
	-7 495	-5 153
<i>Moderbolag</i>		
Övriga räntekostnader	<u>-4 367</u>	<u>-4 822</u>
	-4 367	-4 822

**Not 11 Erhållet koncernbidrag**

Årets erhållna koncernbidrag uppgår till 3 000 000 kr (f.å 4 000 000 kr) och har redovisats över resultaträkningen.

**Not 12 Aktuell och uppskjuten skatt**

	2022.09.01 2023.08.31	2021.09.01 2022.08.31
<i>Koncern</i>		
Aktuell skatt	-2 212 100	-2 303 681
Justering avseende tidigare år		
Uppskjuten skatt	<u>-50 779</u>	<u>328 628</u>
	-2 262 879	-1 975 053
<i>Moderbolag</i>		
Aktuell skatt	-604 371	-809 561
Uppskjuten skatt	<u>0</u>	<u>0</u>
	-604 371	-809 561

**Avstämning av effektiv skatt**

	2022.09.01 2023.08.31	2021.09.01 2022.08.31
<i>Koncern</i>		
Redovisat resultat före skatt	<u>11 299 958</u>	<u>9 877 688</u>
Skatt enligt gällande skattesats	20,60 -2 327 791	20,60 -2 034 804
Skatteeffekt av:		
Ej avdragsgilla kostnader	-6 893	-155 901
Ej skattepliktiga intäkter	35 426	0
Justering avseende skatter för f.år	0	0
Under året utnyttjande av tidigare års underskottsavdrag vars skattevärde ej redovisats som tillgång	0	20 173
Latent skatt	36 379	50 863
Koncernelimineringar av bokslutsdispositioner	0	144 616
Redovisad skatt	<u>-2 262 879</u>	<u>-1 975 053</u>
<b>Redovisad effektiv skatt</b>	<b>20,03</b>	<b>20,00</b>

2024030105517

**Not 12 Aktuell och uppskjuten skatt *forts***

<i>Moderbolag</i>	<u>Procent</u>	<u>Belopp</u>	<u>Procent</u>	<u>Belopp</u>
Redovisat resultat före skatt		5 851 511		3 223 124
Skatt enligt gällande skattesats	20,60	-1 205 411	20,60	-663 964
Skatteeffekt av:				
Ej avdragsgilla kostnader		-900		-145 597
Ej skattepliktiga intäkter		601 940		0
Redovisad skatt		-604 371		-809 561
<b>Redovisad effektiv skatt</b>	<b>10,33</b>		<b>25,12</b>	

**Not 13 Hyresrätter och liknande rättigheter**

	<b>2023.08.31</b>	<b>2022.08.31</b>
<i>Koncern</i>		
Ingående anskaffningsvärde	600 000	600 000
<b>Utgående ackum. anskaffningsvärden</b>	<b>600 000</b>	<b>600 000</b>
Ingående avskrivningar	-600 000	-600 000
<b>Utgående ackumulerade avskrivningar</b>	<b>-600 000</b>	<b>-600 000</b>
Utgående redovisat värde	0	0

**Not 14 Inventarier, verktyg och installationer**

	<b>2023.08.31</b>	<b>2022.08.31</b>
<i>Koncernen</i>		
Ingående anskaffningsvärde	27 234 281	29 207 904
Inköp	3 286 509	469 197
Försäljningar/utrangeringar	-569 281	0
Omklassificeringar	0	-2 442 820
<b>Utgående ackumulerade anskaffningsvärden</b>	<b>29 951 509</b>	<b>27 234 281</b>
Ingående avskrivningar	-23 589 396	-23 423 330
Försäljningar/utrangeringar	271 795	0
Omklassificeringar	0	2 442 820
Årets avskrivningar	-1 294 029	-2 608 886
<b>Utgående ackumulerade avskrivningar</b>	<b>-24 611 630</b>	<b>-23 589 396</b>
<b>Utgående redovisat värde</b>	<b>5 339 879</b>	<b>3 644 885</b>

**Not 15 Specifikation andelar i koncernföretag**

<i>Moderbolag</i>		<u>Antal/</u>	<u>Eget</u>	<u>Bokfört</u>
<u>Företag</u>	<u>Säte</u>	<u>kapitalandel %</u>	<u>kapital</u>	<u>värde</u>
Östmarksgatan Livs AB 556530-2840	Stockholm	919 91,90%	9 921 963	14 147 080

**Not 16 Andra långfristiga värdepappersinnehav**

	2023.08.31	2022.08.31
<i>Koncern</i>		
Ingående anskaffningsvärde	483 600	0
Tillkommande fordringar	118 872	483 600
Avgående fordringar	0	0
<b>Utgående ackumulerade anskaffningsvärden</b>	<b>602 472</b>	<b>483 600</b>
<i>Moderbolag</i>		
Ingående anskaffningsvärde	483 600	0
Inköp	118 872	483 600
Försäljningar/ utrangeringar	0	0
<b>Utgående ackumulerade anskaffningsvärden</b>	<b>602 472</b>	<b>483 600</b>

**Not 17 Andra långfristiga fordringar**

	2023.08.31	2022.08.31
<i>Koncern</i>		
Ingående anskaffningsvärde	34 071 897	31 065 897
Tillkommande fordringar	1 400 000	3 006 000
Avgående fordringar	-27 000 000	0
<b>Utgående ackumulerade anskaffningsvärden</b>	<b>8 471 897</b>	<b>34 071 897</b>
<i>Moderbolag</i>		
Ingående anskaffningsvärde	31 506 000	28 500 000
Tillkommande fordringar	1 400 000	3 006 000
Avgående fordringar	-27 000 000	0
<b>Utgående ackumulerade anskaffningsvärden</b>	<b>5 906 000</b>	<b>31 506 000</b>

**Not 18 Fordringar hos koncernföretag**


	2023.08.31	2022.08.31
<i>Moderbolag</i>		
Ingående anskaffningsvärde	21 170 061	24 133 661
Tillkommande	5 760 000	4 000 000
Avgående	-8 915 741	-6 963 600
<b>Utgående redovisat värde</b>	<b>18 014 320</b>	<b>21 170 061</b>

**Not 19 Antal aktier och kvotvärde**

En aktie i Östmarksgatan Livs AB har ett kvotvärde om 100 kronor. Antalet aktier uppgår till 1 000 och aktiekapitalet är 100 000 kronor.

**Not 20 Disposition av vinst eller förlust**

	2023.08.31
<b>Förslag till vinstdisposition</b>	
Styrelsen föreslår att till förfogande stående vinstmedel:	
balanserad vinst	66 560 762
årets vinst	5 247 140
	<b>71 807 902</b>
disponeras så att	
till aktieägarna utdelas	3 000 000
i ny räkning överföres	68 807 902
	<b>71 807 902</b>



**Not 21 Upplupna kostnader och förutbetalda intäkter**

	2023.08.31	2022.08.31
<i>Koncern</i>		
Upplupna kostnader personal	2 570 099	2 587 336
Övriga poster	466 234	521 346
	<u>3 036 333</u>	<u>3 108 682</u>

**Not 22 Ställda säkerheter**

	2023.08.31	2022.08.31
<i>Koncern</i>		
Företagsinteckningar	<u>2 500 000</u>	<u>2 500 000</u>
	2 500 000	2 500 000
Långfristig fordran deposition	<u>18 800</u>	<u>18 800</u>
	18 800	18 800


**Not 23 Väsentliga händelser efter räkenskapsårets slut**

Inga väsentliga händelser har skett efter räkenskapsårets slut.


**Not 24 Eventualförpliktelser**


	2022.09.01	2021.09.01
	2023.08.31	2022.08.31
<i>Moderbolag</i>		
Borgen för dotterbolagets räkning	<u>0</u>	<u>0</u>
	0	0

Stockholm den 19/2 2024

  
Tommy Norborg  
Verkställande direktör

Vår revisionsberättelse har lämnats den 19/2 2024

  
Eva Söderström  
Godkänd revisor

  
Joakim Larsson  
Auktoriserad revisor

Fotokopians överensstämmelse  
med originalet intygas:

## REVISIONSBERÄTTELSE

Till bolagsstämman i Ants Creek Holding AB  
Org.nr. 559010-9889

### Rapport om årsredovisningen och koncernredovisningen

#### *Uttalanden*

Vi har utfört en revision av årsredovisningen och koncernredovisningen för Ants Creek Holding AB för räkenskapsåret 2022-09-01 -- 2023-08-31.

Enligt vår uppfattning har årsredovisningen och koncernredovisningen upprättats i enlighet med årsredovisningslagen och ger en i alla väsentliga avseenden rättvisande bild av moderbolagets och koncernens finansiella ställning per den 31 augusti 2023 och av dessas finansiella resultat och kassaflöde för året enligt årsredovisningslagen. Förvaltningsberättelsen är förenlig med årsredovisningens och koncernredovisningens övriga delar.

Vi tillstyrker därför att bolagsstämman fastställer resultaträkningen och balansräkningen för moderbolaget och för koncernen.

#### *Grund för uttalanden*

Vi har utfört revisionen enligt International Standards on Auditing (ISA) och god revisionssed i Sverige. Vårt ansvar enligt dessa standarder beskrivs närmare i avsnittet "Revisorns ansvar". Vi är oberoende i förhållande till moderbolaget och koncernen enligt god revisorssed i Sverige och har i övrigt fullgjort vårt yrkesetiska ansvar enligt dessa krav.

Vi anser att de revisionsbevis vi har inhämtat är tillräckliga och ändamålsenliga som grund för våra uttalanden.

#### *Styrelsens och verkställande direktörens ansvar*

Det är styrelsen och verkställande direktören som har ansvaret för att årsredovisningen och koncernredovisningen upprättas och att de ger en rättvisande bild enligt årsredovisningslagen. Styrelsen och verkställande direktören ansvarar även för den interna kontroll som de bedömer är nödvändig för att upprätta en årsredovisning och koncernredovisning som inte innehåller några väsentliga felaktigheter, vare sig dessa beror på oegentligheter eller misstag.

Vid upprättandet av årsredovisningen och koncernredovisningen ansvarar styrelsen och verkställande direktören för bedömningen av bolagets och koncernens förmåga att fortsätta verksamheten. De upplyser, när så är tillämpligt, om förhållanden som kan påverka förmågan att fortsätta verksamheten och att använda antagandet om fortsatt drift. Antagandet om fortsatt drift tillämpas dock inte om styrelsen och verkställande direktören avser att likvidera bolaget, upphöra med verksamheten eller inte har något realistiskt alternativ till att göra något av detta.

#### *Revisorns ansvar*

Våra mål är att uppnå en rimlig grad av säkerhet om huruvida årsredovisningen och koncernredovisningen som helhet inte innehåller några väsentliga felaktigheter, vare sig dessa beror på oegentligheter eller misstag, och att lämna en revisionsberättelse som innehåller våra uttalanden. Rimlig säkerhet är en hög grad av säkerhet, men är ingen garanti för att en revision som utförs enligt ISA och god revisionssed i Sverige alltid kommer att upptäcka en väsentlig felaktighet om en sådan finns. Felaktigheter kan uppstå på grund av oegentligheter eller misstag och anses vara väsentliga om de enskilt eller tillsammans rimligen kan förväntas påverka de ekonomiska beslut som användare fattar med grund i årsredovisningen och koncernredovisningen.

Som del av en revision enligt ISA använder vi professionellt omdöme och har en professionellt skeptisk inställning under hela revisionen. Dessutom:

- identifierar och bedömer vi riskerna för väsentliga felaktigheter i årsredovisningen och koncernredovisningen, vare sig dessa beror på oegentligheter eller misstag, utformar och utför granskningsåtgärder bland annat utifrån dessa risker och inhämtar revisionsbevis som är tillräckliga och ändamålsenliga för att utgöra en grund för våra uttalanden. Risken för att inte upptäcka en väsentlig felaktighet till följd av oegentligheter är högre än för en väsentlig felaktighet som beror på misstag, eftersom oegentligheter kan innefatta agerande i maskopi, förfalskning, avsiktliga utelämnanden, felaktig information eller åsidosättande av intern kontroll.
- skaffar vi oss en förståelse av den del av bolagets interna kontroll som har betydelse för vår revision för att utforma granskningsåtgärder som är lämpliga med hänsyn till omständigheterna, men inte för att uttala oss om effektiviteten i den interna kontrollen.
- utvärderar vi lämpligheten i de redovisningsprinciper som används och rimligheten i styrelsens och verkställande direktörens uppskattningar i redovisningen och tillhörande upplysningar.
- drar vi en slutsats om lämpligheten i att styrelsen och verkställande direktören använder antagandet om fortsatt drift vid upprättandet av årsredovisningen och koncernredovisningen. Vi drar också en slutsats, med grund i de inhämtade revisionsbevisen, om huruvida det finns någon väsentlig osäkerhetsfaktor som avser sådana händelser eller förhållanden som kan leda till betydande tvivel om bolagets och koncernens förmåga att fortsätta verksamheten. Om vi drar slutsatsen att det finns en väsentlig osäkerhetsfaktor, måste vi i revisionsberättelsen fästa uppmärksamheten på upplysningarna i årsredovisningen och koncernredovisningen om den väsentliga osäkerhetsfaktorn eller, om sådana upplysningar är otillräckliga, modifiera uttalandet om årsredovisningen och koncernredovisningen. Våra slutsatser baseras på de revisionsbevis som inhämtas fram till datumet för revisionsberättelsen. Dock kan framtida händelser eller förhållanden göra att ett bolag och en koncern inte längre kan fortsätta verksamheten.
- utvärderar vi den övergripande presentationen, strukturen och innehållet i årsredovisningen och koncernredovisningen, däribland upplysningarna, och om årsredovisningen och koncernredovisningen återger de underliggande transaktionerna och händelserna på ett sätt som ger en rättvisande bild.
- inhämtar vi tillräckliga och ändamålsenliga revisionsbevis avseende den finansiella informationen i enheterna eller affärsaktiviteterna inom koncernen för att göra ett uttalande avseende koncernredovisningen. Vi ansvarar för styrning, övervakning och utförande av koncernrevisionen. Vi är ensamt ansvariga för våra uttalanden.

Vi måste informera styrelsen om bland annat revisionens planerade omfattning och inriktning samt tidpunkten för den. Vi måste också informera om betydelsefulla iakttagelser under revisionen, däribland de eventuella betydande brister i den interna kontrollen som vi identifierat.

## **Rapport om andra krav enligt lagar och andra författningar**

### ***Uttalanden***

Utöver vår revision av årsredovisningen och koncernredovisningen har vi även utfört en revision av styrelsens och verkställande direktörens förvaltning för Ants Creek Holding AB för räkenskapsåret 2022-09-01 -- 2023-08-31 samt av förslaget till dispositioner beträffande bolagets vinst eller förlust.

Vi tillstyrker att bolagsstämman disponerar vinsten enligt förslaget i förvaltningsberättelsen och beviljar styrelsens ledamot och verkställande direktören ansvarsfrihet för räkenskapsåret.

### ***Grund för uttalanden***

Vi har utfört revisionen enligt god revisionssed i Sverige. Vårt ansvar enligt denna beskrivs närmare i avsnittet "Revisorns ansvar". Vi är oberoende i förhållande till moderbolaget och koncernen enligt god revisorssed i Sverige och har i övrigt fullgjort vårt yrkesetiska ansvar enligt dessa krav.

Vi anser att de revisionsbevis vi har inhämtat är tillräckliga och ändamålsenliga som grund för våra uttalanden.

*Stousson*

**Styrelsens och verkställande direktörens ansvar**

Det är styrelsen som har ansvaret för förslaget till dispositioner beträffande bolagets vinst eller förlust. Vid förslag till utdelning innefattar detta bland annat en bedömning av om utdelningen är försvarlig med hänsyn till de krav som bolagets och koncernens verksamhetsart, omfattning och risker ställer på storleken av bolagets och koncernens egna kapital, konsolideringsbehov, likviditet och ställning i övrigt.

Styrelsen ansvarar för bolagets organisation och förvaltningen av bolagets angelägenheter. Detta innefattar bland annat att fortlöpande bedöma bolagets och koncernens ekonomiska situation och att tillse att bolagets organisation är utformad så att bokföringen, medelsförvaltningen och bolagets ekonomiska angelägenheter i övrigt kontrolleras på ett betryggande sätt. Verkställande direktören ska sköta den löpande förvaltningen enligt styrelsens riktlinjer och anvisningar och bland annat vidta de åtgärder som är nödvändiga för att bolagets bokföring ska fullgöras i överensstämmelse med lag och för att medelsförvaltningen ska skötas på ett betryggande sätt.

**Revisorns ansvar**

Vårt mål beträffande revisionen av förvaltningen, och därmed vårt uttalande om ansvarsfrihet, är att inhämta revisionsbevis för att med en rimlig grad av säkerhet kunna bedöma om någon styrelseledamot eller verkställande direktören i något väsentligt avseende:

- företagit någon åtgärd eller gjort sig skyldig till någon försummelse som kan föranleda ersättningsskyldighet mot bolaget, eller
- på något annat sätt handlat i strid med aktiebolagslagen, årsredovisningslagen eller bolagsordningen.

Vårt mål beträffande revisionen av förslaget till dispositioner av bolagets vinst eller förlust, och därmed vårt uttalande om detta, är att med rimlig grad av säkerhet bedöma om förslaget är förenligt med aktiebolagslagen.

Rimlig säkerhet är en hög grad av säkerhet, men ingen garanti för att en revision som utförs enligt god revisions sed i Sverige alltid kommer att upptäcka åtgärder eller försummelser som kan föranleda ersättningsskyldighet mot bolaget, eller att ett förslag till dispositioner av bolagets vinst eller förlust inte är förenligt med aktiebolagslagen.

Som en del av en revision enligt god revisions sed i Sverige använder vi professionellt omdöme och har en professionellt skeptisk inställning under hela revisionen. Granskningen av förvaltningen och förslaget till dispositioner av bolagets vinst eller förlust grundar sig främst på revisionen av räkenskaperna. Vilka tillkommande granskningsåtgärder som utförs baseras på vår professionella bedömning med utgångspunkt i risk och väsentlighet. Det innebär att vi fokuserar granskningen på sådana åtgärder, områden och förhållanden som är väsentliga för verksamheten och där avsteg och överträdelser skulle ha särskild betydelse för bolagets situation. Vi går igenom och prövar fattade beslut, beslutsunderlag, vidtagna åtgärder och andra förhållanden som är relevanta för vårt uttalande om ansvarsfrihet. Som underlag för vårt uttalande om styrelsens förslag till dispositioner beträffande bolagets vinst eller förlust har vi granskat styrelsens motiverade yttrande samt ett urval av underlagen för detta för att kunna bedöma om förslaget är förenligt med aktiebolagslagen.

Stockholm den 19 februari 2024

Eva Söderström  
Godkänd revisor

Joakim Larsson  
Auktoriserad revisor

Fotokopians överensstämmelse  
med originalet intygas

Strousson