

ÅRSREDOVISNING

för

KULLABYGDENS GRÄSKLIPPARSERVICE AB**556918-4350**


Styrelsen och VD får härmed avlämna årsredovisning för räkenskapsåret 2023.01.01-2023.12.31.

Innehåll	Sida
Förvaltningsberättelse	2
Resultaträkning	4
Balansräkning	5
Noter	7
Underskrifter	10

Fastställelseintyg

Undertecknad styrelseledamot och VD i Kullabygdens Gräsklipparservice AB intygar härmed dels att denna kopia av årsredovisningen överensstämmer med originalet, dels att resultat- och balansräkningen fastställts på årsstämma 2024-05-20. Stämman beslutade också att godkänna styrelsens förslag till resultatdisposition.

Höganäs 2024-05-20



Magnus Persson

FÖRVALTNINGSBERÄTTELSE

Styrelsen och VD för Kullabygdens Gräsklipparservice AB, 556918-4350, med säte i Höganäs får härmed avge årsredovisning för räkenskapsåret 2023.01.01- 2023.12.31.

Årsredovisningen är upprättad i svenska kronor, SEK.

Verksamhet

Allmänt om verksamheten

Bolaget bedriver försäljning och service av maskiner samt transportverksamhet.

Flerårsöversikt

(Kkr)	2023	2022	2021	2020
Nettoomsättning	5.061	4.006	4.327	4.422
Resultat efter finansiella poster	-91	-58	11	102
Soliditet (%)	3	7	10	12

Eget kapital

	Aktie- kapital	Reserv- fond	Balanserat resultat	Årets resultat
Belopp vid årets ingång	50.000	0	-84.251	-58.031
Vinstdisposition	0	0	-58.031	58.031
Erhållna aktieägartillskott	0	0	247.500	0
Årets resultat	0	0	0	-90.746
Per 2023.12.31	50.000	0	105.218	-90.746

Resultatdisposition

Medel att disponera:

Balanserat resultat	-142.282
Erhållna aktieägartillskott	247.500
Årets resultat	<u>-90.746</u>
	14.472

Förslag till disposition:

Balanseras i ny räkning	<u>14.472</u>
	14.472

Beträffande bolagets resultat och ställning i övrigt hänvisas till efterföljande resultat- och balansräkning med tillhörande noter.

RESULTATRÄKNING	Not	2023-01-01 2023-12-31	2022-01-01 2022-12-31
Rörelseintäkter, lagerförändringar m.m.			
Nettoomsättning		5.047.132	3.998.204
Övriga intäkter		<u>13.669</u>	<u>8.240</u>
Summa rörelseintäkter, lagerförändringar m.m.		5.060.801	4.006.444
Rörelsens kostnader			
Råvaror och förnödenheter		-2.662.821	-2.047.598
Övriga externa kostnader		-453.450	-483.518
Personalkostnader	2	-1.957.384	-1.462.091
Av- och nedskrivningar av materiella och immateriella anläggningstillgångar	3	<u>24.281</u>	<u>-45.162</u>
Summa rörelsekostnader		-5.049.374	-4.038.369
Rörelseresultat		11.427	-31.925
Finansiella poster			
Övriga ränteintäkter och liknande resultatposter		111	53
Räntekostnader och liknande resultatposter		<u>-102.284</u>	<u>-26.159</u>
Summa finansiella poster		-102.173	-26.106
Resultat efter finansiella poster		-90.746	-58.031
Skatter			
Skatt på årets resultat		0	0
Årets resultat		<u>-90.746</u>	<u>-58.031</u>

BALANSRÄKNING per	Not	2023.12.31	2022.12.31
TILLGÅNGAR			
Anläggningstillgångar			
Materiella anläggningstillgångar			
Inventarier, verktyg och installationer	4	<u>173.711</u>	<u>130.944</u>
Summa materiella anläggningstillgångar		173.711	130.944
Summa anläggningstillgångar		173.711	130.944
Omsättningstillgångar			
Varulager mm			
Varulager		<u>1.688.178</u>	<u>1.629.334</u>
Summa varulager		1.688.178	1.629.334
Kortfristiga fordringar			
Kundfordringar		157.834	163.850
Skattefordran		13.013	8.162
Övriga fordringar		15.348	11.536
Förutbetalda kostnader och upplupna intäkter		<u>104.905</u>	<u>60.469</u>
Summa kortfristiga fordringar		291.100	244.017
Kassa och bank			
Kassa och bank		<u>11.395</u>	<u>238.497</u>
Summa kassa och bank		11.395	238.497
Summa omsättningstillgångar		1.990.673	2.111.848
SUMMA TILLGÅNGAR		<u>2.164.384</u>	<u>2.242.792</u>

BALANSRÄKNING per	Not	2023.12.31	2022.12.31
EGET KAPITAL OCH SKULDER			
Eget kapital			
Bundet eget kapital			
Aktiekapital		50.000	50.000
Reservfond		<u>0</u>	<u>0</u>
Summa bundet eget kapital		50.000	50.000
Fritt eget kapital			
Erhållna aktieägartillskott	5	247.500	247.500
Balanserat resultat		-142.282	-84.251
Årets resultat		<u>-90.746</u>	<u>-58.031</u>
Summa fritt eget kapital		14.472	105.218
Summa eget kapital		64.472	155.218
Långfristiga skulder			
Övriga skulder till kreditinstitut	6	<u>450.000</u>	<u>300.000</u>
Summa långfristiga skulder		450.000	300.000
Kortfristiga skulder			
Leverantörsskulder		175.514	240.271
Övriga skulder		1.265.246	1.395.574
Upplupna kostnader och förutbetalda intäkter		<u>209.152</u>	<u>151.729</u>
Summa kortfristiga skulder		1.649.912	1.787.574
SUMMA EGET KAPITAL OCH SKULDER		<u>2.164.384</u>	<u>2.242.792</u>

2024052410615

2024052410272

NOTER

Not 1. Redovisningsprinciper

Årsredovisningen är upprättad i enlighet med Årsredovisningslagen och Bokföringsnämndens allmänna råd, BFNAR 2016:10 om Årsredovisning i mindre företag.

Värderingsprinciper m.m.

Tillgångar, avsättningar och skulder har värderats till anskaffningsvärden om inget annat anges nedan.

Fordringar och skulder i utländsk valuta har värderats till balansdagens kurs.

Fordringar

Fordringar har upptagits till belopp varmed de beräknas inflyta.

Noter till resultaträkningen

Not 2. Medelantalet anställda

	2023	2022
--	------	------

Medelantalet anställda

Medeltalet anställda bygger på av bolaget betalda Närvarotimmar relaterade till en normal arbetstid

Medelantal anställda har varit	5	5
--------------------------------	---	---

Not 3. Anläggningstillgångar

Avskrivningar enligt plan baseras på ursprungliga anskaffningsvärden minskat med beräknat restvärde avseende väsentliga belopp. Avskrivning sker över tillgångarnas beräknade nyttjandeperiod.

Följande avskrivningsprocent har tillämpats, varvid hänsyn har tagits till innehavstiden för under året förvärvade och avyttrade tillgångar.

Materiella anläggningstillgångar	<u>2023</u>	<u>2022</u>
Inventarier	10-20%	20%
Bilar	20%	20%

Noter till balansräkningen

Not 4. Bilar	<u>2023</u>	<u>2022</u>
Akkumulerade anskaffningsvärden		
Ingående anskaffningsvärden	125.000	89.000
Inköp	0	81.000
Försäljning/utrangering	-0	-45.000
	_____	_____
Utgående ack. anskaffningsvärden	125.000	125.000
Akkumulerade avskrivningar enl plan		
Ingående avskrivningar enligt plan	-52.100	-72.200
Försäljning/utrangering	0	37.000
Årets avskrivning enligt plan	-8.100	-16.900
	_____	_____
Utgående ack. avskrivningar enl plan	-60.200	-52.100
Utgående planenligt restvärde	64.800	72.900
	=====	=====

Not 4. Inventarier och maskiner	<u>2023</u>	<u>2022</u>
Akkumulerade anskaffningsvärden		
Ingående anskaffningsvärden	192.078	165.891
Inköp	18.486	26.187
Försäljning/utrangering	0	0
	_____	_____
Utgående ack. anskaffningsvärden	210.564	192.078
Akkumulerade avskrivningar enl plan		
Ingående avskrivningar enligt plan	-134.034	-105.772
Försäljning/utrangering	0	0
Årets avskrivning enligt plan	32.381	-28.262
	_____	_____
Utgående ack. avskrivningar enl plan	-101.653	-134.034
Utgående planenligt restvärde	108.911	58.044
	=====	=====

Noter till balansräkningen (forts.)

Not. 5 Eget kapital	2023	2022
Villkorade aktieägartillskott uppgår till	247.500	247.500

Not. 6 Långfristig skuld	2023	2022
Långfristiga skulder som förfaller till betalning senare än fem år efter balansdagen		
Skuld till kreditinstitut	450.000	300.000
	<hr/>	<hr/>
	450.000	300.000

Not 7. Ställda säkerheter


Företagsinteckningar utgör generell säkerhet för checkkredit hos kreditinstitut.


	2023	2022
Ställda säkerheter		
Företagsinteckningar	450.000	300.000

Kullabygdens Gräsklipparservice AB
Org.nr 556918-4350

Sid. 10 (10)

Höganäs 2024-05-20


Magnus Persson


Malin Persson

2024052410619

2024052410276