


Årsredovisning
för
Örebroalmen Holding AB
559176-6927

Räkenskapsåret
2024

Fastställelseintyg

Undertecknad styrelseledamot i Örebroalmen Holding AB intygar, dels att denna kopia av årsredovisningen stämmer överens med originalet, dels att resultaträkningen och balansräkningen i årsredovisningen har fastställts på årsstämma 2025-03-05. Årsstämman beslutade att godkänna styrelsens förslag till resultatdisposition.

Örebro den 5 mars 2025


Mikael Folebäck

Styrelsen för Örebroalmen Holding AB avger följande årsredovisning för räkenskapsåret 2024.

Årsredovisningen är upprättad i svenska kronor, SEK. Om inte annat särskilt anges, redovisas alla belopp i hela kronor (kr). Uppgifter inom parentes avser föregående år.

Förvaltningsberättelse

Verksamheten

Allmänt om verksamheten

Bolagets verksamhet är att förvalta aktier i dotterbolag.

Företaget har sitt säte i Örebro.

Flerårsöversikt (Tkr)	2024	2023	2022	2021
Nettoomsättning	0	0	0	0
Resultat efter finansiella poster	-62	203	-1 624	8 725
Soliditet (%)	29,0	84,3	95,0	98,1

För definitioner av nyckeltal, se Not 1 Redovisningsprinciper.

Förändringar i eget kapital

	Aktie- kapital	Balanserat resultat	Årets resultat	Totalt
Belopp vid årets ingång	50 000	279 062	203 315	532 377
Disposition enligt beslut av årsstämman:				
Utdelning		-420 000		-420 000
Balanseras i ny räkning		203 315	-203 315	0
Årets resultat			-62 266	-62 266
Belopp vid årets utgång	50 000	62 377	-62 266	50 111

Resultatdisposition

Styrelsen föreslår att till förfogande stående vinstmedel (kronor):

balanserad vinst	62 378
årets förlust	-62 266
	112
disponeras så att i ny räkning överföres	112
	112

Företagets resultat och ställning i övrigt framgår av efterföljande resultat- och balansräkning med noter.

Resultaträkning

Not

2024-01-01
-2024-12-31

2023-01-01
-2023-12-31

Rörelsekostnader

Övriga externa kostnader

-27 344

-52 821

Summa rörelsekostnader

-27 344

-52 821

Rörelseresultat

-27 344

-52 821

Finansiella poster

Resultat från andelar i koncernföretag

0

269 886

Övriga ränteintäkter och liknande resultatposter

5

0

Nedskrivningar av finansiella anläggningstillgångar och
kortfristiga placeringar

-33 314

-13 750

Räntekostnader och liknande resultatposter

-1 613

0

Summa finansiella poster

-34 922

256 136

Resultat efter finansiella poster

-62 266

203 315

Resultat före skatt

-62 266

203 315

Årets resultat

-62 266

203 315

Balansräkning	Not	2024-12-31	2023-12-31
TILLGÅNGAR			
Anläggningstillgångar			
<i>Finansiella anläggningstillgångar</i>			
Andelar i koncernföretag	2	50 000	26 885
Summa finansiella anläggningstillgångar		50 000	26 885
Summa anläggningstillgångar		50 000	26 885
Omsättningstillgångar			
<i>Kortfristiga fordringar</i>			
Övriga fordringar		101 229	480 980
Summa kortfristiga fordringar		101 229	480 980
<i>Kassa och bank</i>			
Kassa och bank		21 412	123 904
Summa kassa och bank		21 412	123 904
Summa omsättningstillgångar		122 641	604 884
SUMMA TILLGÅNGAR		172 641	631 769

Balansräkning

Not

2024-12-31

2023-12-31

EGET KAPITAL OCH SKULDER

Eget kapital

Bundet eget kapital

Aktiekapital

50 000

50 000

Summa bundet eget kapital

50 000

50 000

Fritt eget kapital

Balanserat resultat

62 378

279 062

Årets resultat

-62 266

203 315

Summa fritt eget kapital

112

482 377

Summa eget kapital

50 112

532 377

Kortfristiga skulder

Leverantörsskulder

0

23 046

Skulder till koncernföretag

72 529

36 100

Skatteskulder

0

30 246

Övriga skulder

40 000

0

Upplupna kostnader och förutbetalda intäkter

10 000

10 000

Summa kortfristiga skulder

122 529

99 392

SUMMA EGET KAPITAL OCH SKULDER

172 641

631 769

Noter

Not 1 Redovisningsprinciper

Allmänna upplysningar

Årsredovisningen är upprättad i enlighet med årsredovisningslagen och Bokföringsnämndens allmänna råd (BFNAR 2016:10) om årsredovisning i mindre företag.

Nyckeltalsdefinitioner

Soliditet (%)

Justerat eget kapital (eget kapital och obeskattade reserver med avdrag för uppskjuten skatt) i procent av balansomslutning.

Not 2 Andelar i koncernföretag

	2024-12-31	2023-12-31
Ingående anskaffningsvärden	50 000	100 000
Inköp	56 429	0
Försäljningar	0	-50 000
Utgående ackumulerade anskaffningsvärden	106 429	50 000
Ingående nedskrivningar	-23 115	-9 365
Årets nedskrivningar	-33 314	-13 750
Utgående ackumulerade nedskrivningar	-56 429	-23 115
Utgående redovisat värde	50 000	26 885

Not 3 Ställda säkerheter

Företaget har inga ställda säkerheter.

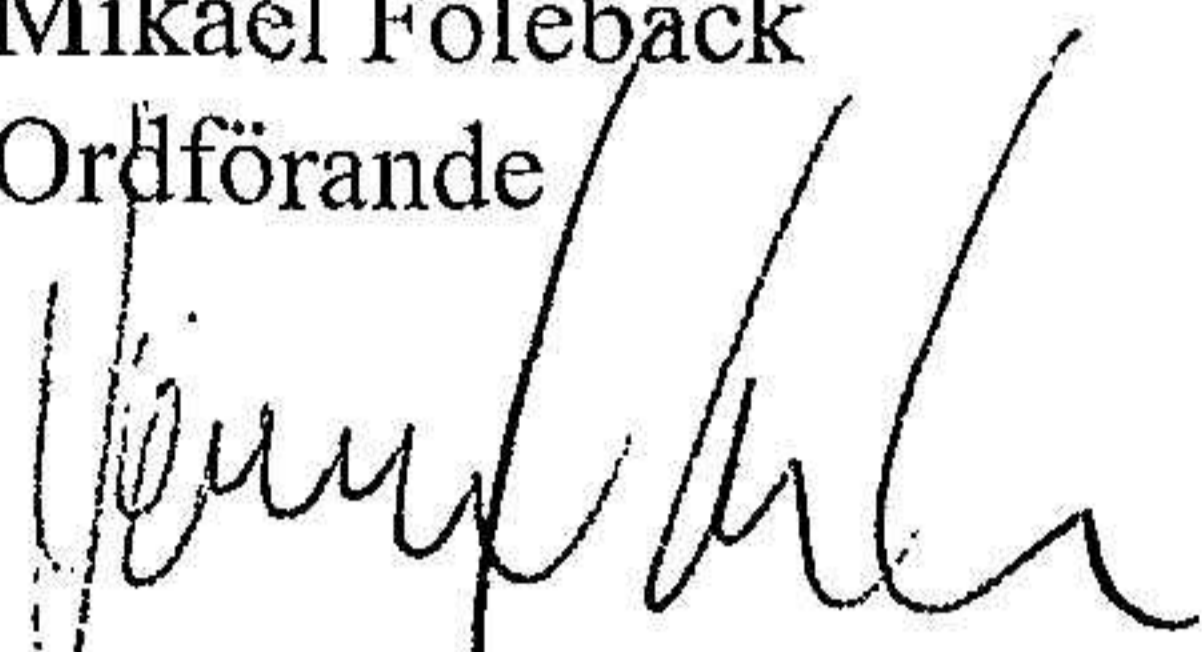
Not 4 Eventualförpliktelser

Enligt styrelsens bedömning har företaget inga eventualförpliktelser.

Örebro 2025-03-05



Mikael Folebäck
Ordförande

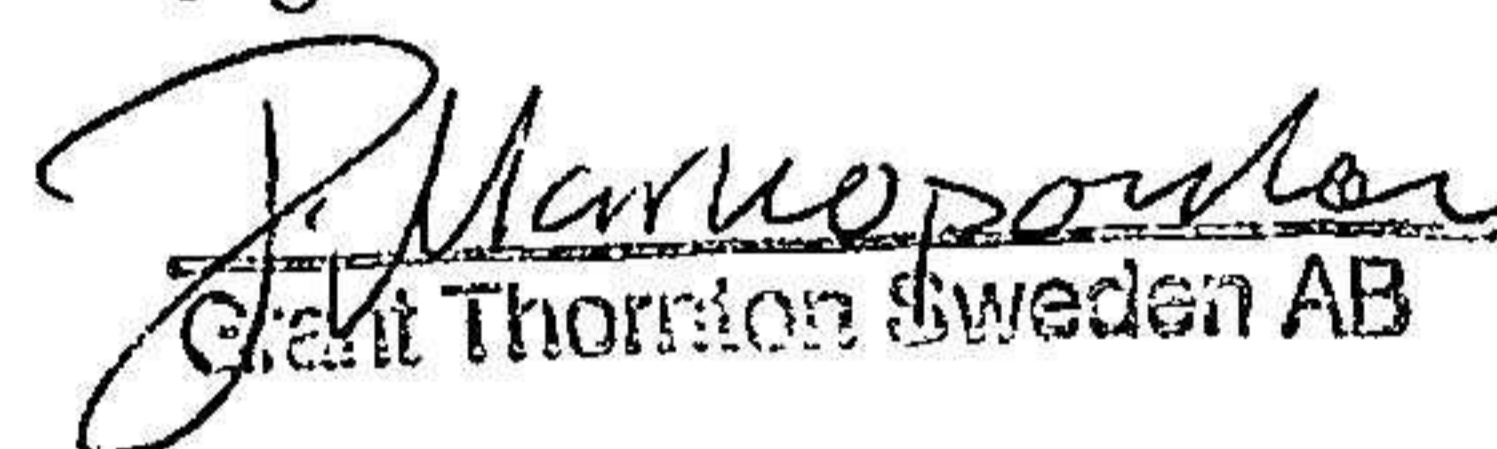


Lennart Karlsson



Fredrik Molin

Att denna fotokopia rätt återger
originalhandlingen, intygar:



Grant Thorsson Sweden AB

2025042206905