

Årsredovisning för

# Marwood Productions AB

559188-3813

Räkenskapsåret


**2023-10-01 - 2024-09-30**

## Fastställelseintyg

Undertecknad styrelseledamot i Marwood Productions AB intygar härmed dels att denna kopia av årsredovisningen överensstämmer med originalet, dels att resultat- och balansräkningen fastställts på årsstämma 2024-12-13. Stämman beslutade också att godkänna styrelsens förslag till resultatdisposition.

Göteborg 2024-12-13

Jean Millet  
Styrelseledamot

A handwritten signature in black ink, appearing to read 'Jean Millet', is written over a horizontal line. The signature is stylized and cursive.

Årsredovisning för  
**Marwood Productions AB**  
559188-3813

Räkenskapsåret  
**2023-10-01 - 2024-09-30**

| Innehållsförteckning:  | Sida |
|------------------------|------|
| Förvaltningsberättelse | 1    |
| Resultaträkning        | 2    |
| Balansräkning          | 3-4  |
| Noter                  | 5-6  |
| Underskrifter          | 6    |

AM

U

## Förvaltningsberättelse

Styrelsen för Marwood Productions AB, 559188-3813, får härmed avge årsredovisning för räkenskapsåret 2023-10-01 - 2024-09-30.

### Verksamheten

#### Allmänt om verksamheten

Företaget med säte i Kungsbacka registrerades år 2018 och bedriver sedan dess film- och videoproduktion, dokumentärfilmning, fotoverksamhet, konsultverksamhet inom grafisk design och kreativ reklam.

Verksamheten har under året haft en lägre omsättning. Likt året innan, bedöms detta bero på ett allmänt osäkert omvärldsläge som påverkar kundernas efterfrågan efter lokala fotografier samt övergripande nedskärningar och besparingar.

#### Flerårsöversikt

|                                   | 2023/2024 | 2022/2023 | 2021/2022 | Belopp i kr<br>2020/2021 |
|-----------------------------------|-----------|-----------|-----------|--------------------------|
| Nettoomsättning                   | 265 191   | 455 864   | 753 520   | 623 336                  |
| Resultat efter finansiella poster | -52 327   | -6 395    | 162 928   | 218 943                  |
| Soliditet, %                      | 87        | 83        | 75        | 67                       |

#### Förändringar i eget kapital

|                                 | Aktie-<br>kapital | Reserv-<br>fond | Fritt eget<br>kapital |
|---------------------------------|-------------------|-----------------|-----------------------|
| Vid årets början                | 50 000            |                 | 334 927               |
| Disposition enl årsstämmobeslut |                   |                 |                       |
| Årets resultat                  |                   |                 | -2 420                |
| Vid årets slut                  | 50 000            |                 | 332 507               |

#### Resultatdisposition

|  | Belopp i kr |
|--|-------------|
| Styrelsen föreslår att fritt eget kapital, 332 507 kronor, disponeras enligt följande: |             |
| balanserat resultat  | 334 927     |
| årets resultat   | -2 420      |
| Totalt   | 332 507     |
| disponeras för   |             |
| balanseras i ny räkning  | 332 507     |
| Summa  | 332 507     |

Bolagets resultat och ställning framgår av efterföljande resultat- och balansräkningar med noter.

## Resultaträkning

| Belopp i kr  | Not | 2023-10-01-<br>2024-09-30 | 2022-10-01-<br>2023-09-30 |
|--|-----|---------------------------|---------------------------|
| <b>Rörelseintäkter, lagerförändring m.m.</b>       |     |                           |                           |
| Nettoomsättning                                    |     | 265 191                   | 455 864                   |
| Övriga rörelseintäkter                             |     | -                         | 12 551                    |
| <b>Summa rörelseintäkter, lagerförändring m.m.</b> |     | <b>265 191</b>            | <b>468 415</b>            |
| <b>Rörelsekostnader</b>                            |     |                           |                           |
| Råvaror och förnödenheter                          |     | -22 505                   | -19 552                   |
| Övriga externa kostnader                           |     | -78 630                   | -72 879                   |
| Personalkostnader                                  | 2   | -132 391                  | -293 232                  |
| Avskrivningar av materiella anläggningstillgångar  |     | -83 928                   | -89 218                   |
| <b>Summa rörelsekostnader</b>                      |     | <b>-317 454</b>           | <b>-474 881</b>           |
| <b>Rörelseresultat</b>                             |     | <b>-52 263</b>            | <b>-6 466</b>             |
| <b>Finansiella poster</b>                          |     |                           |                           |
| Övriga ränteintäkter och liknande resultatposter   |     | 898                       | 71                        |
| Räntekostnader och liknande resultatposter         |     | -962                      | -                         |
| <b>Summa finansiella poster</b>                    |     | <b>-64</b>                | <b>71</b>                 |
| <b>Resultat efter finansiella poster</b>           |     | <b>-52 327</b>            | <b>-6 395</b>             |
| <b>Bokslutsdispositioner</b>                       |     |                           |                           |
| Förändring av periodiseringsfonder                 |     | 35 588                    | 512                       |
| Förändring av överavskrivningar                    |     | 14 319                    | 4 430                     |
| <b>Summa bokslutsdispositioner</b>                 |     | <b>49 907</b>             | <b>4 942</b>              |
| <b>Resultat före skatt</b>                         |     | <b>-2 420</b>             | <b>-1 453</b>             |
| <b>Skatter</b>                                     |     |                           |                           |
| <b>Årets resultat</b>                              |     | <b>-2 420</b>             | <b>-1 453</b>             |

2024121802376

**Balansräkning**

| <i>Belopp i kr</i>                           | <i>Not</i> | <i>2024-09-30</i> | <i>2023-09-30</i> |
|--|------------|-------------------|-------------------|
| <b>TILLGÅNGAR</b>                            |            |                   |                   |
| <b>Anläggningstillgångar</b>                 |            |                   |                   |
| <b>Materiella anläggningstillgångar</b>      |            |                   |                   |
| Inventarier, verktyg och installationer      | 3          | 198 468           | 282 396           |
| Summa materiella anläggningstillgångar       |            | 198 468           | 282 396           |
| <b>Summa anläggningstillgångar</b>           |            | 198 468           | 282 396           |
| <b>Omsättningstillgångar</b>                 |            |                   |                   |
| <b>Kortfristiga fordringar</b>               |            |                   |                   |
| Kundfordringar                               |            | 19 668            | 8 750             |
| Övriga fordringar                            |            | 32 544            | -                 |
| Förutbetalda kostnader och upplupna intäkter |            | 40 909            | -                 |
| Summa kortfristiga fordringar                |            | 93 121            | 8 750             |
| <b>Kassa och bank</b>                        |            |                   |                   |
| Kassa och bank                               |            | 149 974           | 219 369           |
| Summa kassa och bank                         |            | 149 974           | 219 369           |
| <b>Summa omsättningstillgångar</b>           |            | 243 095           | 228 119           |
| <b>SUMMA TILLGÅNGAR</b>                      |            | 441 563           | 510 515           |

2024121802377

2024121802378

## Balansräkning

| Belopp i kr                                  | Not | 2024-09-30     | 2023-09-30     |
|--|-----|----------------|----------------|
| <b>EGET KAPITAL OCH SKULDER</b>              |     |                |                |
| <b>Eget kapital</b>                          |     |                |                |
| <i>Bundet eget kapital</i>                   |     |                |                |
| Aktiekapital                                 |     | 50 000         | 50 000         |
| Summa bundet eget kapital                    |     | 50 000         | 50 000         |
| <i>Fritt eget kapital</i>                    |     |                |                |
| Balanserat resultat                          |     | 334 927        | 336 380        |
| Årets resultat                               |     | -2 420         | -1 453         |
| Summa fritt eget kapital                     |     | 332 507        | 334 927        |
| <b>Summa eget kapital</b>                    |     | <b>382 507</b> | <b>384 927</b> |
| <i>Obeskattade reserver</i>                  |     |                |                |
| Periodiseringsfonder                         |     | -              | 35 588         |
| Akkumulerade överavskrivningar               |     | -              | 14 319         |
| Summa obeskattade reserver                   |     | -              | 49 907         |
| <b>Kortfristiga skulder</b>                  |     |                |                |
| Leverantörsskulder                           |     | 1 971          | 16 330         |
| Skatteskulder                                |     | -              | 7 490          |
| Övriga skulder                               |     | 38 336         | 31 861         |
| Upplupna kostnader och förutbetalda intäkter |     | 18 749         | 20 000         |
| Summa kortfristiga skulder                   |     | 59 056         | 75 681         |
| <b>SUMMA EGET KAPITAL OCH SKULDER</b>        |     | <b>441 563</b> | <b>510 515</b> |

## Noter

Belopp i kr om inget annat anges.

### Not 1 Redovisningsprinciper

Årsredovisningen har upprättats i enlighet med Årsredovisningslagen och Bokföringsnämndens allmänna råd BFNAR 2016:10 Årsredovisning i mindre företag.

### Avskrivningsprinciper för anläggningstillgångar

Avskrivningar enligt plan baseras på ursprungliga anskaffningsvärden och beräknad nyttjandeperiod. Följande avskrivningstider tillämpas:

| <u>Anläggningstillgångar</u>             | <u>År</u> |
|--|-----------|
| Immateriella anläggningstillgångar:      |           |
| Materiella anläggningstillgångar:        |           |
| -Inventarier, verktyg och installationer | 5         |

Skillnaden mellan ovan nämnda avskrivningar och skattemässigt gjorda avskrivningar redovisas som ackumulerade överavskrivningar, vilka ingår i obeskattade reserver.

### Not 2 Personal

#### Personal

|                        | <u>2023-10-01-<br/>2024-09-30</u> | <u>2022-10-01-<br/>2023-09-30</u> |
|------------------------|-----------------------------------|-----------------------------------|
| Medelantalet anställda | 1                                 | 1                                 |
| Summa                  | 1                                 | 1                                 |

### Not 3 Inventarier, verktyg och installationer

|   | <u>2024-09-30</u> | <u>2023-09-30</u> |
|---|-------------------|-------------------|
| Akkumulerade anskaffningsvärden:                          |                   |                   |
| -Vid årets början   | 446 101           | 242 429           |
| -Nyanskaffningar  |                   | 259 664           |
| -Avyttringar och utrangeringar                            |                   | -55 992           |
| Vid årets slut  | 446 101           | 446 101           |
| Akkumulerade avskrivningar enligt plan:                   |                   |                   |
| -Vid årets början   | -163 705          | -119 126          |
| -Återförda avskrivningar på avyttringar och utrangeringar |                   | 44 639            |
| -Årets avskrivning anskaffningsvärden                     | -83 928           | -89 218           |
| Vid årets slut  | -247 633          | -163 705          |
| Redovisat värde vid årets slut                            | 198 468           | 282 396           |


**Not 4 Väsentliga händelser efter räkenskapsårets slut**


Inga väsentliga händelser efter räkenskapsårets slut.

**Underskrifter**

Göteborg 2024-12-13

Jean Millet  
Styrelseledamot



Vdinnings  
  
Matti Lemmestrom  
070 46 76 853

2024121802380