

Årsredovisning för
Ahlén Develop Media AB
556686-8666


Räkenskapsåret
2022-01-01 - 2022-12-31


Innehållsförteckning:	Sida
Förvaltningsberättelse	1
Resultaträkning	2
Balansräkning	3-4
Noter	5
Underskrifter	5

Fastställelseintyg

Undertecknad styrelseledamot i Ahlén Develop Media AB intygar härmed dels att denna kopia av årsredovisningen överensstämmer med originalet, dels att resultat- och balansräkningen fastställts på årsstämma 2023-06-15. Stämman beslutade också att godkänna styrelsens förslag till resultatdisposition.

Västerås 2023-06-15


David Ahlén
Styrelseordförande



Förvaltningsberättelse

Styrelsen och verkställande direktören för Ahlén Develop Media AB, 556686-8666, får härmed avge årsredovisning för räkenskapsåret 2022. Årsredovisningen är upprättad i svenska kronor, SEK.

Verksamheten

Allmänt om verksamheten

Företagets verksamhet är försäljning inom mobila IT-lösningar samt även idka förenlig verksamhet. Företaget har sitt säte i Västerås.

Flerårsöversikt

	2022	2021	2020	Belopp i Tkr 2019
Nettoomsättning	2 647	2 868	2 825	2 560
Resultat efter finansiella poster	22	655	440	749
Soliditet, %	7	50	51	72

Förändringar i eget kapital

	Aktie- kapital	Reserv- fond	Fritt eget kapital
Vid årets början	100 000		939 707
<i>Disposition enl årsstämmobeslut</i>			
Utdelning			-900 000
Årets resultat			15 537
Vid årets slut	100 000		55 244

Resultatdisposition

	Belopp i kr
Styrelsen föreslår att till förfogande stående vinstmedel , kronor, 55 244 disponeras enligt följande:	
balanserat resultat	39 707
årets resultat	15 537
Totalt	55 244
disponeras för	
utdelning, [1000 aktier * 50 kr per aktie]	50 000
balanseras i ny räkning	5 244
Summa	55 244

Bolagets resultat och ställning framgår av efterföljande resultat- och balansräkningar med noter.


Resultaträkning

<i>Belopp i kr</i>	<i>Not</i>	<i>2022-01-01- 2022-12-31</i>	<i>2021-01-01- 2021-12-31</i>
Rörelseintäkter, lagerförändring m.m.			
Nettoomsättning		2 647 032	2 867 595
Övriga rörelseintäkter		19 612	25 218
Summa rörelseintäkter, lagerförändring m.m.		2 666 644	2 892 813
Rörelsekostnader			
Råvaror och förnödenheter		-264 908	-488 571
Övriga externa kostnader		-228 866	-231 990
Personalkostnader		-1 784 076	-1 516 919
Av- och nedskrivningar av materiella och immateriella anläggningstillgångar		-366 392	-
Summa rörelsekostnader		-2 644 242	-2 237 480
Rörelseresultat		22 402	655 333
Finansiella poster			
Övriga ränteintäkter och liknande resultatposter		22	-
Räntekostnader och liknande resultatposter		-444	-588
Summa finansiella poster		-422	-588
Resultat efter finansiella poster		21 980	654 745
Bokslutsdispositioner			
Förändring av periodiseringsfonder		-	455 000
Summa bokslutsdispositioner		-	455 000
Resultat före skatt		21 980	1 109 745
Skatter			
Skatt på årets resultat		-6 443	-230 392
Årets resultat		15 537	879 353

2023062008152

Balansräkning

<i>Belopp i kr</i>	<i>Not</i>	<i>2022-12-31</i>	<i>2021-12-31</i>
TILLGÅNGAR			
Anläggningstillgångar			
Materiella anläggningstillgångar			
Inventarier, verktyg och installationer		983 718	-
Summa materiella anläggningstillgångar		983 718	-
Summa anläggningstillgångar		983 718	-
Omsättningstillgångar			
Kortfristiga fordringar			
Kundfordringar		582 144	452 123
Övriga fordringar		256 323	189 819
Förutbetalda kostnader och upplupna intäkter		5 562	193 125
Summa kortfristiga fordringar		844 029	835 067
Kassa och bank			
Kassa och bank		285 267	1 234 322
Summa kassa och bank		285 267	1 234 322
Summa omsättningstillgångar		1 129 296	2 069 389
SUMMA TILLGÅNGAR		2 113 014	2 069 389



Balansräkning

<i>Belopp i kr</i>	<i>Not</i>	<i>2022-12-31</i>	<i>2021-12-31</i>
EGET KAPITAL OCH SKULDER			
<i>Eget kapital</i>			
<i>Bundet eget kapital</i>			
Aktiekapital		100 000	100 000
Summa bundet eget kapital		100 000	100 000
<i>Fritt eget kapital</i>			
Balanserat resultat		39 707	60 355
Årets resultat		15 537	879 353
Summa fritt eget kapital		55 244	939 708
Summa eget kapital		155 244	1 039 708
<i>Långfristiga skulder</i>			
Övriga skulder till kreditinstitut		813 346	-
Summa långfristiga skulder		813 346	-
<i>Kortfristiga skulder</i>			
Leverantörsskulder		127 264	221 231
Skatteskulder		296 938	399 951
Övriga skulder		454 622	168 863
Upplupna kostnader och förutbetalda intäkter		265 600	239 636
Summa kortfristiga skulder		1 144 424	1 029 681
SUMMA EGET KAPITAL OCH SKULDER		2 113 014	2 069 389

2023062008153

Noter

Belopp i kr om inget annat anges.

Not 1 Redovisningsprinciper

Årsredovisningen har upprättats i enlighet med Årsredovisningslagen och Bokföringsnämndens allmänna råd BFNAR 2016:10 Årsredovisning i mindre företag.

Avskrivningsprinciper för anläggningstillgångar

Tillämpade avskrivningstider:

	År
Inventarier och verktyg	3-5
Bilar	3

Not 2 Ställda säkerheter och eventalförpliktelser

Ställda säkerheter


	2022-12-31	2021-12-31
Ställda panter och säkerheter	Inga	Inga

Eventalförpliktelser

Övriga eventalförpliktelser	Inga	Inga
-----------------------------	------	------

Underskrifter

Västerås 2023-06-15.



David Ahlén
Styrelseordförande

