

Årsredovisning

för

MERR TAXI AB

(559099-5543)

Räkenskapsåret


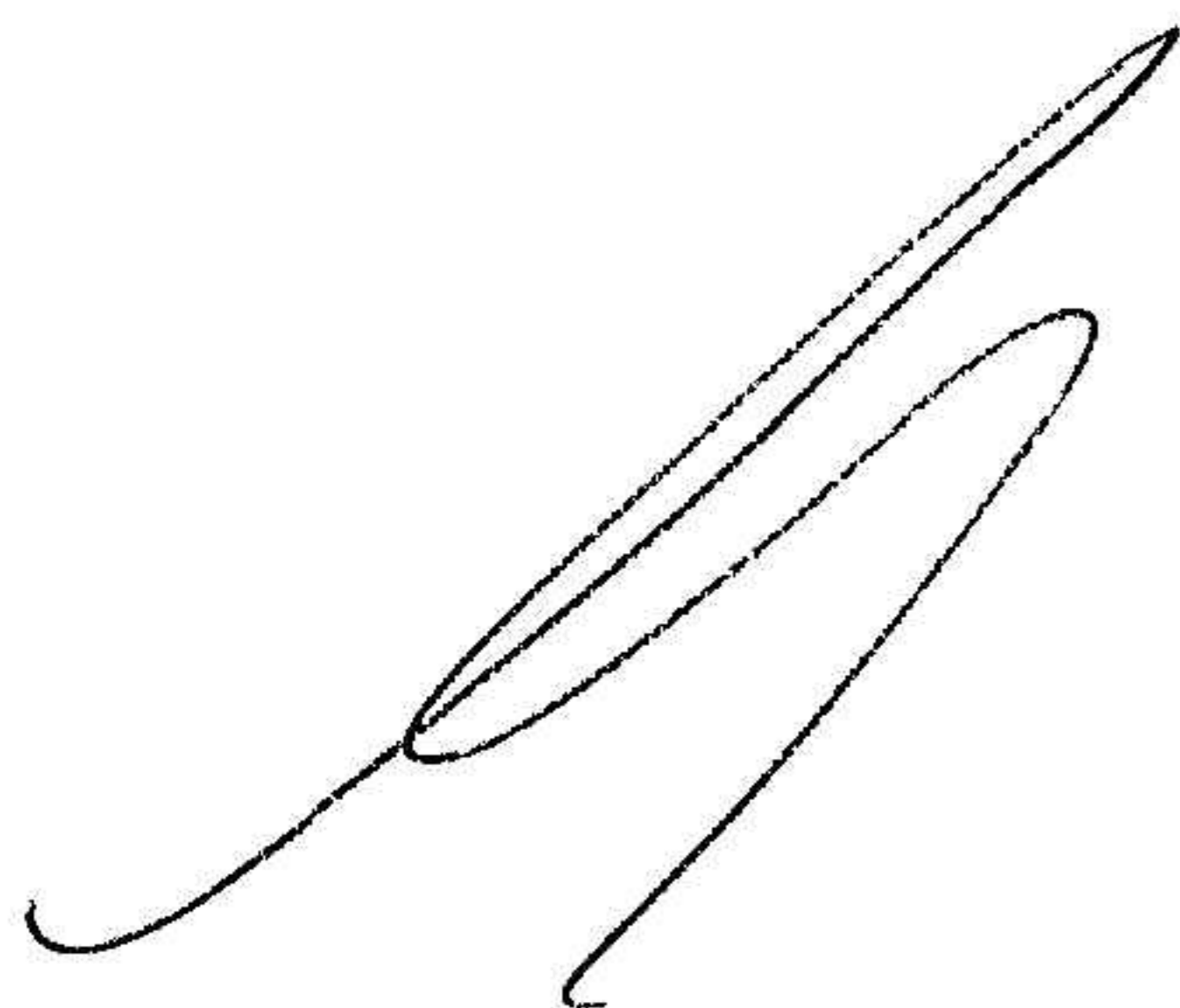
240301 - 250228

Fastställelseintyg

Undertecknad styrelseledamot intygar härmed dels att denna kopia av årsredovisningen överensstämmer med originalet, dels att resultat- och balansräkningen fastställts på årsstämman 2025-08-29. Stämman beslöt också att godkänna styrelsens förslag till resultatdisposition.

Västerås 2025-08-29

Ismail Mhiddin Ismail
Verkställande direktör



MERR TAXI AB
Org nr 559099-5543

Årsredovisning för räkenskapsåret 240301 - 250228

Styrelsen och verkställande direktören avger följande årsredovisning.

FÖRVALTNINGSBERÄTTELSE

Årsredovisningen är upprättad i svenska kronor, SEK.

VERKSAMHETEN

Allmänt om verksamheten

Bolaget bedriver taxirörelse

Företaget har sitt säte i Västerås.

Flerårsöversikt, kkr	24/25	23/24	22/23	21/22	20/21
Nettoomsättning	6 984	8 777	6 222	2 789	1 069
Resultat efter finansiella poster	-76	635	21	7	-31
Soliditet %	35	27	11	13	27

Förändringar i eget kapital

	Aktie- kapital	Balanserat resultat	Årets resultat
Belopp vid årets ingång	50 000	185 062	367 970
Disposition enligt beslut av årsstämman:			
Balanseras i ny räkning		367 970	-367 970
Årets resultat			-75 825
Belopp vid årets utgång	50 000	553 032	-75 825

Förslag till resultatdisposition

	240301
	- 250228
Styrelsen föreslår att till förfogande stående medel	
balanserat resultat	553 032
årets resultat	-75 825
Totalt	477 207
Disponeras för	
överföring till balanserat resultat	477 207
Totalt	477 207

Bolagets resultat och ställning i övrigt framgår av efterföljande resultat- och balansräkningar med tilläggsupplysningar.

2025100305035

RESULTATRÄKNING	Not	240301-250228	230301-240229
Rörelseintäkter, lagerförändringar m.m.			
Nettoomsättning		6 983 658	8 777 285
Övriga rörelseintäkter		51 354	381 478
Summa rörelseintäkter, lagerförändringar m.m.		7 035 012	9 158 763
Rörelsekostnader			
Handelsvaror		-2 281 143	-2 773 697
Övriga externa kostnader		-152 078	-214 297
Personalkostnader	2	-4 009 972	-4 990 064
Av- och nedskrivningar av materiella och immateriella anläggningstillgångar		-247 311	-462 315
Övriga rörelsekostnader		-309 797	0
Summa rörelsekostnader		-7 000 301	-8 440 373
Rörelseresultat		34 711	718 390
Finansiella poster			
Övriga ränteintäkter och liknande resultatposter		204	0
Räntekostnader och liknande resultatposter		-110 740	-83 038
Summa finansiella poster		-110 536	-83 038
Resultat efter finansiella poster		-75 825	635 353
Bokslutsdispositioner			
Förändring av periodiseringsfonder		0	-165 000
Summa bokslutsdispositioner		0	-165 000
Resultat före skatt		-75 824	470 352
Skatter			
Skatt på årets resultat		0	-102 382
Årets resultat		-75 824	367 970

BALANSRÄKNING	Not	250228	240229
TILLGÅNGAR			
Anläggningstillgångar			
Materiella anläggningstillgångar			
Inventarier, verktyg och installationer	3	829 128	1 343 215
Summa materiella anläggningstillgångar		829 128	1 343 215
Finansiella anläggningstillgångar			
Andelar i koncernföretag	4	12 500	12 500
Summa finansiella anläggningstillgångar		12 500	12 500
Summa anläggningstillgångar		841 628	1 355 715
Omsättningstillgångar			
Kortfristiga fordringar			
Kundfordringar		1 041 731	1 174 203
Övriga fordringar		1 445	30 275
Förutbetalda kostnader och upplupna intäkter		0	12 143
Summa kortfristiga fordringar		1 043 176	1 216 621
Kassa och bank			
Kassa och bank		11 579	184 515
Summa kassa och bank		11 579	184 515
Summa omsättningstillgångar		1 054 755	1 401 136
SUMMA TILLGÅNGAR		1 896 383	2 756 851

BALANSRÄKNING	Not	250228	240229
EGET KAPITAL OCH SKULDER			
Eget kapital			
Bundet eget kapital			
Aktiekapital		50 000	50 000
Summa bundet kapital		50 000	50 000
Fritt eget kapital			
Balanserat resultat		553 032	185 062
Årets resultat		-75 825	367 970
Summa fritt eget kapital		477 207	553 032
Summa eget kapital		527 207	603 032
Obeskattade reserver			
Periodiseringsfonder		165 000	165 000
Summa obeskattade reserver		165 000	165 000
Långfristiga skulder			
Övriga skulder till kreditinstitut		560 142	1 219 686
Övriga skulder		122 820	0
Summa långfristiga skulder		682 962	1 219 686
Kortfristiga skulder			
Skatteskulder		71 617	83 102
Övriga skulder		128 441	152 388
Upplupna kostnader och förutbetalda intäkter		321 156	533 643
Summa kortfristiga skulder		521 214	769 133
SUMMA EGET KAPITAL OCH SKULDER		1 896 383	2 756 851

NOTER

1 Redovisningsprinciper

Årsredovisningen är upprättad i enlighet med årsredovisningslagen och BFNAR 2016:10 Årsredovisning i mindre företag.

6305030015707
2025100305039

UPPLYSNINGAR TILL RESULTATRÄKNINGEN

2 Medelantalet anställda	240301	230301
	- 250228	- 240229
Medelantalet anställda	9	11

2025100305040


UPPLYSNINGAR TILL BALANSRÄKNINGEN

3 Inventarier, verktyg och installationer	250228	240229
Ingående anskaffningsvärden	2 481 694	2 175 302
Inköp	675 336	845 892
Försäljningar/utrangeringar	-1 336 332	-539 500
Utgående anskaffningsvärden	1 820 698	2 481 694
Ingående avskrivningar	-1 138 479	-891 964
Återförda avskrivningar vid försäljning/utrangering	394 220	215 800
Årets avskrivningar	-247 311	-462 315
Utgående avskrivningar	-991 570	-1 138 479
Utgående redovisat värde	829 128	1 343 215
4 Andelar i koncernföretag	250228	240229
Ingående anskaffningsvärden	12 500	12 500
Utgående anskaffningsvärden	12 500	12 500
Utgående redovisat värde	12 500	12 500

UNDERSKRIFTER

Västerås

Ismail Mhiddin Ismail
Verkställande direktör
2025-08-27

A handwritten signature in black ink, consisting of several fluid, overlapping strokes that form a stylized representation of the name Ismail Mhiddin Ismail.

2025100305042