

# Årsredovisning

## Bruz Development AB

Org.nr 559249-6466

Räkenskapsår 2022-01-01 - 2022-12-31

### Fastställelseintyg

Undertecknad styrelseledamot intygar att resultaträkningen och balansräkningen i årsredovisningen har fastställts på årsstämman den 2024-05-03

Årsstämman beslöt att godkänna styrelsens förslag till resultatdisposition.

Jag intygar också att innehållet i årsredovisningen stämmer överens med originalet.

Stockholm den 2024-05-03

  
Staffan Bruzellius



# ÅRSREDOVISNING 2023

## Bruz Development AB

Organisationsnummer: 559249-6466

Räkenskapsåret: 2023-01-01 – 2023-12-31

### Bruz Development AB:

Bolaget ska utföra uppdragsservice, köp, försäljning och uthyrning av fast egendom, äga och förvalta, hyra in och hyra ut fastigheter i Sverige och Utomlands och därmed förenlig verksamhet. Bolaget är ett helägt dotterbolag till Bruz Holding AB, 559243-9888

### Innehållsförteckning

Förvaltningsberättelse	2
Resultaträkning	3
Balansräkning	4
Noter	6

## Förvaltningsberättelse

### Verksamheten

#### Allmänt om verksamheten

Bolagets verksamhet är allt direkt eller genom dotterbolag äga och förvalta fast egendom samt att bedriva därmed förenlig verksamhet.

Bolaget är moderbolag till Bruz Site AB org.nr 559254-9421. Bolaget upprättar inte koncernredovisning med hänsyn till undantaget i ÅRL 7:2. Bolaget är i sin tur ett helägt dotterbolag och ingår i en koncern där koncernmoder är Imulator Invest AB org.nr 556501-3389, med säte i Stockholm, vilket också är närmast överordnad koncernmoder som upprättar koncernredovisning.

Företaget har sitt säte i Stockholm.

#### Väsentliga händelser under räkenskapsåret

Inga väsentliga händelser har inträffat under räkenskapsåret.

Flerårsöversikt	2023	2022	2021	2020
Nettoomsättning (tkr)	0	0	0	0
Resultat före skatt (tkr)	0	98	0	0
Balansomslutning (tkr)	138	128	29	25
Sollditet (%)	75	80	85	100

För definitioner av nyckeltal se not 6

#### Specifikation över förändring eget kapital

	Aktiekapital	Balanserat resultat	Årets resultat	Totalt
Belopp vid årets ingång	25 000	0	78 146	25 000
Disposition enligt beslut av årets stämma		78 146	-78 146	
Årets resultat			0	0
Belopp vid årets utgång	25 000	78 146	0	103 146

#### Förslag till resultatdisposition

Styrelsen föreslår till förfogande stående ansamlad förlust

Balanserat resultat	78 146
årets resultat	0

I ny räkning överföres 78 146

## Resultaträkning

	Not	2023-01-01 -2023-12-31	2022-01-01 -2022-12-31
Övriga externa kostnader	1,2	-22 279	-1 580
<b>Summa rörelsekostnader</b>		<b>-22 279</b>	<b>-1 580</b>
<b>Rörelseresultat</b>		<b>-22 279</b>	<b>-1 580</b>
<b>Resultat efter finansiella poster</b>		<b>-22 279</b>	<b>-1 580</b>
<i>Bokslutsdispositioner</i>			
Erhållna koncernbidrag		22 279	100 000
<b>Summa bokslutsdispositioner</b>		<b>22 279</b>	<b>100 000</b>
<b>Resultat före skatt</b>		<b>0</b>	<b>98 420</b>
Skatt på årets resultat		0	-20 274
<b>Årets resultat</b>		<b>0</b>	<b>78 146</b>

## Balansräkning

	Not	2023-12-31	2022-12-31
<b>TILLGÅNGAR</b>			
<i>Finansiella anläggningstillgångar</i>			
Andelar i koncernföretag	3,4	25 000	25 000
<b>Summa anläggningstillgångar</b>		<b>25 000</b>	<b>25 000</b>
<i>Omsättningstillgångar</i>			
Fordringar hos koncernföretag		109 278	100 000
Skattefordringar		0	0
Övriga fordringar		2 438	0
Upparbetad men ej fakturerad intäkt		0	0
<i>Kassa och bank</i>		1 704	3 420
<b>Summa omsättningstillgångar</b>		<b>113 420</b>	<b>103 420</b>
<b>SUMMA TILLGÅNGAR</b>		<b>138 420</b>	<b>128 420</b>

## Balansräkning

	Not	2023-12-31	2022-12-31
<b>EGET KAPITAL OCH SKULDER</b>			
<b>Eget kapital</b>			
<i>Bundet eget kapital</i>			
Aktiekapital		25 000	25 000
		<b>25 000</b>	<b>25 000</b>
<i>Fritt eget kapital</i>			
Balanserat resultat		78 146	0
Årets resultat		0	78 146
		<b>78 146</b>	<b>78 146</b>
<b>Summa eget kapital</b>		<b>103 146</b>	<b>103 146</b>
<b>Kortfristiga skulder</b>			
Leverantörsskulder		0	0
Skulder till koncernföretag		5 000	5 000
Skatteskulder		20 274	20 274
Upplupna kostnader och förutbetalda intäkter		10 000	0
<b>Summa kortfristiga skulder</b>		<b>35 274</b>	<b>25 274</b>
<b>SUMMA EGET KAPITAL OCH SKULDER</b>		<b>138 420</b>	<b>128 420</b>

2024060511517

## Noter

### Not 1. Redovisnings- och värderingsprinciper

#### Allmänna upplysningar

Årsredovisningen är upprättad i enlighet med årsredovisningslagen och BFNAR: 2012:1 årsredovisnings och koncernredovisning (K3).

Fordringar har upptagits till de belopp varmed de beräknas inflyta.

Övriga tillgångar och skulder har upptagits till anskaffningsvärden där inget annat anges.

#### Finansiella instrument

Bolaget redovisar och värderar finansiella instrument till anskaffningsvärde. Kundfordringar övriga kortfristiga fordringar redovisas till det lägsta av anskaffningsvärde och det belopp varmed de beräknas bli reglerade det vill säga med avdrag för befarade förluster. Leverantörsskulder och övriga kortfristiga skulder redovisas till det belopp varmed de förväntas regleras. Långfristiga fordringar och långfristiga skulder värderas efter första redovisningen till upplupet anskaffningsvärde.

#### Inkomstskatter

Aktuell skatt avser inkomstskatt för innevarande räkenskapsår samt den del av tidigare räkenskapsårs inkomstskatt som ännu inte redovisats. Aktuell skatt beräknas utifrån den skattesats som gäller per balansdagen.

### Not 2. Anställda och personalkostnader

Bolaget har ej haft några anställda och har inte betalat några löner.

### Not 3. Andelar i koncernföretag

	2023-12-31	2022-12-31
Ingående anskaffningsvärden	25 000	25 000
Utgående ackumulerade anskaffningsvärden	25 000	25 000
Utgående redovisat värde	25 000	25 000

### Not 4. Specifikation av andelar i koncernföretag

Namn	Kapital- andel	Rösträtts- andel	Antal andelar	Bokfört värde
Bruz Site AB	100%	100%	2 500	25 000
	Org.nr	Säte	Eget kapital	Årets- resultat
Bruz Site AB	559254-9421	Stockholm	4 958 726	5 961

Bruz Development AB  
559249-6466

2024060511519

**Not 6 Väsentliga händelser efter balansdagen**  
Inga väsentliga händelser efter balansdagen.

**Not 6 Nyckeltalsdefinitioner**

*Nettoomsättning*

Rörelsens huvudintäkter, fakturerade kostnader, sidointäkter samt intäktskorrigeringar.

*Resultat efter finansiella poster*

Resultat efter finansiella intäkter och kostnader, men före bokslutsdispositioner och skatt.

*Soliditet (%)*

Justerat eget kapital (eget kapital och obeskattade reserver med avdrag för uppskjuten skatt) i procent av balansomslutningen. Uppskjuten skatt har beräknats till 20,6 %.

Stockholm

Staffan Bruzellus  
Ordförande & Verkställande direktör

Erik Bruzellus  
Ledamot

Vår revisionsberättelse ha anglivits den  
Ernst&Young AB

Mikael Berlin  
Auktoriserad revisor

Penneo dokumentnyckel: 66NXP-Z00E2-E8A5W-WP140-HUCQ7-03TSA

2024060511520

# PENNEO

Signaturerna i detta dokument är juridiskt bindande. Dokumentet är signerat genom Penneo™ för säker digital signering. Tecknarnas identitet har lagrats, och visas nedan.

"Med min signatur bekräftar jag innehållet och alla datum i detta dokumentet."

## ERIK BRUZELIUS

### Styrelseledamot

På uppdrag av: Mikael Berlin

Serienummer: 0853a2f9708342[...]e3c68428cd37d

IP: 98.128.xxx.xxx

2024-05-03 11:57:06 UTC



## STAFFAN BRUZELIUS

### Verkställande direktör

På uppdrag av: Mikael Berlin

Serienummer: 6ab5fc9d929419[...]b9f5acbe5189e

IP: 109.104.xxx.xxx

2024-05-03 12:09:38 UTC



## Nils Mikael Berlin

### Auktoriserad revisor

Serienummer: ee8328eb343cbc[...]1b9dae6947e80

IP: 147.161.xxx.xxx

2024-05-03 12:34:47 UTC



Detta dokument är digitalt signerat genom **Penneo.com**. Den digitala signeringsdatan i dokumentet är säkrad och validerad genom det datorgenererade hashvärdet hos det originella dokumentet. Dokumentet är låst och tidsstämplat med ett certifikat från en betrodd tredje part. All kryptografisk information är innesluten i denna PDF, för framtida validering om så krävs.

#### Hur man verifierar originaliteten hos dokumentet

Detta dokument är skyddat genom ett Adobe CDS certifikat. När du öppnar

dokumentet i Adobe Reader bör du se att dokumentet är certifierat med **Penneo e-signature service** <penneo@penneo.com> Detta garanterar att dokumentets innehåll inte har ändrats.

Du kan verifiera den kryptografiska informationen i dokumentet genom att använda Penneos validator, som finns på <https://penneo.com/validator>

Penneo dokumentnyckel: 66NXP-Z00E2-E8A5W-WPJ40-HUCQ7-03TSA



## Revisionsberättelse

Till bolagsstämman i Bruz Development AB, org.nr 559249-6466

### Rapport om årsredovisningen

#### Uttalanden

Vi har utfört en revision av årsredovisningen för Bruz Development AB för räkenskapsåret 2023-01-01 – 2023-12-31.

Enligt vår uppfattning har årsredovisningen upprättats i enlighet med årsredovisningslagen och ger en i alla väsentliga avseenden rättvisande bild av Bruz Development ABs finansiella ställning per den 31 december 2023 och av dess finansiella resultat för året enligt årsredovisningslagen. Förvaltningsberättelsen är förenlig med årsredovisningens övriga delar.

Vi tillstyrker därför att bolagsstämman fastställer resultaträkningen och balansräkningen.

#### Grund för uttalanden

Vi har utfört revisionen enligt International Standards on Auditing (ISA) och god revisionssed i Sverige. Vårt ansvar enligt dessa standarder beskrivs närmare i avsnittet Revisorns ansvar. Vi är oberoende i förhållande till Bruz Development AB enligt god revisionssed i Sverige och har i övrigt fullgjort vårt yrkesetiska ansvar enligt dessa krav.

Vi anser att de revisionsbevis vi har inhämtat är tillräckliga och ändamålsenliga som grund för våra uttalanden.

#### Styrelsens och verkställande direktörens ansvar

Det är styrelsen och verkställande direktören som har ansvaret för att årsredovisningen upprättas och att den ger en rättvisande bild enligt årsredovisningslagen. Styrelsen och verkställande direktören ansvarar även för den interna kontroll som de bedömer är nödvändig för att upprätta en årsredovisning som inte innehåller några väsentliga felaktigheter, vare sig dessa beror på oegentligheter eller misstag.

Vid upprättandet av årsredovisningen ansvarar styrelsen och verkställande direktören för bedömningen av bolagets förmåga att fortsätta verksamheten. De upplyser, när så är tillämpligt, om förhållanden som kan påverka förmågan att fortsätta verksamheten och att använda antagandet om fortsatt drift. Antagandet om fortsatt drift tillämpas dock inte om styrelsen och verkställande direktören avser att likvidera bolaget, upphöra med verksamheten eller inte har något realistiskt alternativ till att göra något av detta.

#### Revisorns ansvar

Våra mål är att uppnå en rimlig grad av säkerhet om att årsredovisningen som helhet inte innehåller några väsentliga felaktigheter, vare sig dessa beror på oegentligheter eller misstag, och att lämna en revisionsberättelse som innehåller våra uttalanden. Rimlig säkerhet är en hög grad av säkerhet, men är ingen garanti för att en revision som utförs enligt ISA och god revisionssed i Sverige alltid kommer att upptäcka en väsentlig felaktighet om en sådan finns. Felaktigheter kan uppstå på grund av oegentligheter eller misstag och anses vara väsentliga om de enskilt eller tillsammans rimligen kan förväntas påverka de ekonomiska beslut som användare fattar med grund i årsredovisningen.

Som del av en revision enligt ISA använder vi professionellt omdöme och har en professionellt skeptisk inställning under hela revisionen. Dessutom:

- identifierar och bedömer vi riskerna för väsentliga felaktigheter i årsredovisningen, vare sig dessa beror på oegentligheter eller misstag, utformar och utför granskningsåtgärder bland annat utifrån dessa risker och inhämtar revisionsbevis som är tillräckliga och ändamålsenliga för att utgöra en grund för våra uttalanden. Risker för att inte upptäcka en väsentlig felaktighet till följd av oegentligheter är högre än för en väsentlig felaktighet som beror på misstag, eftersom oegentligheter kan innefatta agerande i maskopi, förfalskning, avsiktliga utelämnanden, felaktig information eller åsidosättande av intern kontroll.
- skaffar vi oss en förståelse av den del av bolagets interna kontroll som har betydelse för vår revision för att utforma granskningsåtgärder som är lämpliga med hänsyn till omständigheterna, men inte för att uttala oss om effektiviteten i den interna kontrollen.
- utvärderar vi lämpligheten i de redovisningsprinciper som används och rimligheten i styrelsens och verkställande direktörens uppskattningar i redovisningen och tillhörande upplysningar.
- drar vi en slutsats om lämpligheten i att styrelsen och verkställande direktören använder antagandet om fortsatt drift vid upprättandet av årsredovisningen. Vi drar också en slutsats, med grund i de inhämtade revisionsbevisen, om det finns någon väsentlig osäkerhetsfaktor som avser sådana händelser eller förhållanden som kan leda till betydande tvivel om bolagets förmåga att fortsätta verksamheten. Om vi drar slutsatsen att det finns en väsentlig osäkerhetsfaktor, måste vi i revisionsberättelsen fästa uppmärksamheten på upplysningarna i årsredovisningen om den väsentliga osäkerhetsfaktorn eller, om sådana upplysningar är otillräckliga, modifiera uttalandet om årsredovisningen. Våra slutsatser baseras på de revisionsbevis som inhämtas fram till datumet för revisionsberättelsen. Dock kan framtida händelser eller förhållanden göra att ett bolag inte längre kan fortsätta verksamheten.
- utvärderar vi den övergripande presentationen, strukturen och innehållet i årsredovisningen, däribland upplysningarna, och om årsredovisningen återger de underliggande transaktionerna och händelserna på ett sätt som ger en rättvisande bild.

Vi måste informera styrelsen om bland annat revisionens planerade omfattning och inriktning samt tidpunkten för den. Vi måste också informera om betydelsefulla iakttagelser under revisionen, däribland de eventuella betydande brister i den interna kontrollen som vi identifierat.



## Rapport om andra krav enligt lagar och andra författningar

### Uttalanden

Utöver vår revision av årsredovisningen har vi även utfört en revision av styrelsens och verkställande direktörens förvaltning av Bruz Development AB för räkenskapsåret 2023-01-01 – 2023-12-31 samt av förslaget till dispositioner beträffande bolagets vinst eller förlust.

Vi tillstyrker att bolagsstämman disponerar vinsten enligt förslaget i förvaltningsberättelsen och beviljar styrelsens ledamöter och verkställande direktören ansvarsfrihet för räkenskapsåret.

### Grund för uttalanden

Vi har utfört revisionen enligt god revisionssed i Sverige. Vårt ansvar enligt denna beskrivs närmare i avsnittet Revisorns ansvar. Vi är oberoende i förhållande till Bruz Development AB enligt god revisorssed i Sverige och har i övrigt fullgjort vårt yrkesetiska ansvar enligt dessa krav.

Vi anser att de revisionsbevis vi har inhämtat är tillräckliga och ändamålsenliga som grund för våra uttalanden.

### Styrelsens och verkställande direktörens ansvar

Det är styrelsen som har ansvaret för förslaget till dispositioner beträffande bolagets vinst eller förlust. Vid förslag till utdelning innefattar detta bland annat en bedömning av om utdelningen är försvarlig med hänsyn till de krav som bolagets verksamhetsart, omfattning och risker ställer på storleken av bolagets egna kapital, konsolideringsbehov, likviditet och ställning i övrigt.

Styrelsen ansvarar för bolagets organisation och förvaltningen av bolagets angelägenheter. Detta innefattar bland annat att fortlöpande bedöma bolagets ekonomiska situation och att tillse att bolagets organisation är utformad så att bokföringen, medelsförvaltningen och bolagets ekonomiska angelägenheter i övrigt kontrolleras på ett betryggande sätt. Verkställande direktören ska sköta den löpande förvaltningen enligt styrelsens riktlinjer och anvisningar och bland annat vidta de åtgärder som är nödvändiga för att bolagets bokföring ska fullgöras i överensstämmelse med lag och för att medelsförvaltningen ska skötas på ett betryggande sätt.

### Revisorns ansvar

Vårt mål beträffande revisionen av förvaltningen, och därmed vårt uttalande om ansvarsfrihet, är att inhämta revisionsbevis för att med en rimlig grad av säkerhet kunna bedöma om någon styrelseledamot eller verkställande direktören i något väsentligt avseende:

- företagit någon åtgärd eller gjort sig skyldig till någon försummelse som kan föranleda ersättningsskyldighet mot bolaget, eller
- på något annat sätt handlat i strid med aktiebolagslagen, årsredovisningslagen eller bolagsordningen.

Vårt mål beträffande revisionen av förslaget till dispositioner av bolagets vinst eller förlust, och därmed vårt uttalande om detta, är att med rimlig grad av säkerhet bedöma om förslaget är förenligt med aktiebolagslagen.

Rimlig säkerhet är en hög grad av säkerhet, men ingen garanti för att en revision som utförs enligt god revisionssed i Sverige alltid kommer att upptäcka åtgärder eller försummelser som kan föranleda ersättningsskyldighet mot bolaget, eller att ett förslag till dispositioner av bolagets vinst eller förlust inte är förenligt med aktiebolagslagen.

Som en del av en revision enligt god revisionssed i Sverige använder vi professionellt omdöme och har en professionellt skeptisk inställning under hela revisionen. Granskningen av förvaltningen och förslaget till dispositioner av bolagets vinst eller förlust grundar sig främst på revisionen av räkenskaperna. Vilka tillkommande granskningsåtgärder som utförs baseras på vår professionella bedömning med utgångspunkt i risk och väsentlighet. Det innebär att vi fokuserar granskningen på sådana åtgärder, områden och förhållanden som är väsentliga för verksamheten och där avsteg och överträdelser skulle ha särskild betydelse för bolagets situation. Vi går igenom och prövar fattade beslut, beslutsunderlag, vidtagna åtgärder och andra förhållanden som är relevanta för vårt uttalande om ansvarsfrihet. Som underlag för vårt uttalande om styrelsens förslag till dispositioner beträffande bolagets vinst eller förlust har vi granskat om förslaget är förenligt med aktiebolagslagen.

Katrineholm den dag som framgår av vår elektroniska underskrift

Ernst & Young AB

Mikael Berlin

Mikael Berlin

Auktoriserad revisor

2024060511523

# PENNEO

Signaturerna i detta dokument är juridiskt bindande. Dokumentet är signerat genom Penneo™ för säker digital signering. Tecknarnas identitet har lagrats, och visas nedan.

"Med min signatur bekräftar jag innehållet och alla datum i detta dokumentet."

**Nils Mikael Berlin (SSN-validerad)**

**Signing Partner**

Serienummer: ee8328eb343cbc[...]1b9dae6947e80

IP: 147.161.xxx.xxx

2024-05-03 12:36:04 UTC



Detta dokument är digitalt signerat genom **Penneo.com**. Den digitala signeringsdatan i dokumentet är säkrad och validerad genom det datorgenererade hashvärdet hos det originella dokumentet. Dokumentet är låst och tidsstämplat med ett certifikat från en betrodd tredje part. All kryptografisk information är innesluten i denna PDF, för framtida validering om så krävs.


**Hur man verifierar originaliteten hos dokumentet**

Detta dokument är skyddat genom ett Adobe CDS certifikat. När du öppnar

dokumentet i Adobe Reader bör du se att dokumentet är certifierat med **Penneo e-signature service** <penneo@penneo.com> Detta garanterar att dokumentets innehåll inte har ändrats.

Du kan verifiera den kryptografiska informationen i dokumentet genom att använda Penneos validator, som finns på <https://penneo.com/validator>

Penneo dokumentnyckel: TOCJ6-256J8-GPFTZ-QEZPE-IQ761-BK3P4



# ÅRSREDOVISNING OCH KONCERNREDOVISNING 2023

## Imulator Invest AB

Organisationsnummer: 556501-3389

Räkenskapsåret: 2023-01-01 – 2023-12-31

Imulator Invest AB är moderbolag i Bemannia Gruppen bestående av Bemannia AB (Publ.), 556626-8347 och dess dotterbolag Bemannia Kontor AB 556633-5476, Bemannia Logistics AB 556913-5592, Bemannia Executive AB 556264-4269, Bemannia Professionals AB 556597-0158 samt Bemannia Services 559429-2954. Imulator Invest AB är också moderbolag i Bruz Gruppen bestående av Bruz Holding AB, 559243-9888, Bruz Development AB, 559249-6466 samt Bruz Site AB, 559254-9421.

Imulator Invest AB är kvalitetscertifierat enligt Kvalitetsledningssystem **ISO 9001:2015**, Miljöledningssystem **ISO 14001:2015**, Arbetsmiljöcertifierat enligt **ISO 45001:2018** samt Informationssäkerhet **ISO/IEC 27001:2013**.

Ledningen för bolaget har varit verksam i branschen i över 45 år.

## Innehållsförteckning

Förvaltningsberättelse	2
Koncernen	
Resultaträkning	4
Balansräkning	5
Rapport över förändringar i eget kapital	7
Kassaflödesanalys	8
Moderföretaget	
Resultaträkning	9
Balansräkning	10
Rapport över förändringar i eget kapital	12
Kassaflödesanalys	13
Tilläggsupplysningar	
Redovisningsprinciper m.m.	14
Noter	16

Styrelsens säte: Stockholm

Företagets redovisningsvaluta: Svenska kronor (SEK)

Alla belopp redovisas, om inte annat anges, i tusentals kronor (tkr).

## Förvaltningsberättelse

### Information om verksamheten

Bolaget bedriver holdingverksamhet avseende helägda dotterbolag inom Bemanningstjänster. Bolaget bedriver också handel med bilar, båtar, motorcyklar så som att äga, köpa, sälja, hyra samt leasa. Bolaget förvaltar och äger även lös och fast egendom, samt idkar handel med värdepapper och därmed förenlig verksamhet.

Bolaget är moderbolag till Bemannia AB (publ.) org.nr 556626-8347 och Bruz Holding AB org.nr 559243-9888.

Företaget har sitt säte i Stockholm.

### Väsentliga händelser under räkenskapsåret

Omsättningen i koncernen har ökat väsentligt under räkenskapsåret jämfört med tidigare år. Vilket är en effekt av nya kundavtal samt återöppnandet av samhället efter Corona, vilket särskilt tyngt branschen och bolaget under 2020-2021

### Förväntad framtida utveckling samt risker och osäkerhetsfaktorer

Bemanning- och rekryteringsbranschen har under de senaste åren vuxit kraftigt på den svenska marknaden. Styrelsen och företagsledningens bedömning är att marknadstillväxten kommer att fortsätta under den kommande 3 - 5 års period, dock med något lägre tillväxttakt än tidigare. Avseende koncernens organiska tillväxt förväntar sig styrelse och företagsledningen att växa snabbare än marknaden i övrigt under samma tidsperiod.

### Avseende risker och osäkerhetsfaktorer

All typ av affärsverksamhet är förknippat med riskfaktorer. Koncernen arbetar aktivt för att minimera negativa effekter kring risker och osäkerheter som kan påverka bolagets utveckling och ställning. Koncernens kunder utgör till största del stat, kommun och landsting, vilket medför att riskbedömningen främst är kopplad till politiska faktorer. Vilka skulle kunna komma att reglera upphandlingar inom bemanning- och rekrytering.

### Miljöpåverkan

Imulator Invest AB inklusive dotterbolag i koncernen är miljöcertifierade enligt ISO 14001:2015. Vi förebygger miljöpåverkan och föroreningar samt följer tillämplig miljölagstiftning och andra krav genom miljömedvetenhet och att klimatkompensera energiförbrukning. Med hjälp av vårt ledningssystem åtar vi oss VD och övriga medarbetare, att uppfylla miljökrav och att arbeta med ständiga förbättringar.

### Ägarförhållanden

Bolaget ägs i sin helhet av Staffan Bruzelius.

<b>Flerårsöversikt koncernen*</b>	<b>2023</b>	<b>2022</b>	<b>2021</b>	<b>2020</b>
Nettoomsättning (tkr)	375 074	278 898	161 290	174 928
Resultat före skatt (tkr)	5 862	10 530	-1 556	2 459
Rörelsemarginal (%)	2,0%	4,0%	Neg	1,8%
Balansomslutning (tkr)	103 370	96 251	61 937	56 224
Medelantalet anställda (st)	310	295	181	199

<b>Flerårsöversikt moderföretaget*</b>	<b>2023</b>	<b>2022</b>	<b>2021</b>	<b>2020</b>
Nettoomsättning (tkr)	5 258	7 256	7 827	2 984
Resultat före skatt (tkr)	1 026	7 932	-3 293	417
Rörelsemarginal (%)	Neg	1,5%	Neg	18,2%
Balansomslutning (tkr)	27 756	31 046	28 446	33 875
Soliditet (%)	49,3%	44,0%	20,7%	25,1%

**Förslag till resultatdisposition**

Styrelsen föreslår att till förfogande stående vinstmedel

Balanserat resultat	4 903 593
Årets resultat	1 004 123
	<b>5 907 716</b>
disponeras så att	
i ny räkning överföres	5 907 716
	<b>5 907 716</b>

**Koncernens resultaträkning**

	Not	2023-01-01 -2023-12-31	2022-01-01 -2022-12-31
Nettoomsättning		375 074 367	278 897 502
Övriga rörelseintäkter		820 797	568 130
		<b>375 895 164</b>	<b>279 465 632</b>
<i>Rörelsens kostnader</i>			
Handelsvaror		-109 481 185	-65 757 364
Övriga externa kostnader	2,3	-15 867 438	-14 103 299
Personalkostnader	4	-242 451 081	-187 534 081
Avskrivningar och nedskrivningar (samt återföring därav) av materiella och immateriella anläggningstillgångar		-1 386 514	-777 121
		<b>-369 186 217</b>	<b>-268 171 865</b>
<b>Rörelseresultat</b>		<b>6 708 948</b>	<b>11 293 767</b>
<i>Resultat från finansiella poster</i>			
Resultat från övriga värdepapper och fordringar		-72 352	-499 432
Övriga ränteintäkter och liknande resultatposter	5	94 513	267 431
Räntekostnader och liknande resultatposter	6	-869 189	-531 416
		<b>-847 027</b>	<b>-763 418</b>
<b>Resultat efter finansiella poster</b>		<b>5 861 921</b>	<b>10 530 349</b>
Skatt på årets resultat	7	-1 395 849	-2 324 374
<b>Årets resultat</b>		<b>4 466 071</b>	<b>8 205 975</b>
<b>Hänförligt till</b>			
<b>Moderföretagets aktieägare</b>		<b>4 466 071</b>	<b>8 205 975</b>
<b>Innehav utan bestämmande inflytande</b>		<b>0</b>	<b>0</b>

Koncernens balansräkning

	Not	2023-12-31	2022-12-31
<b>TILLGÅNGAR</b>			
<b>Anläggningstillgångar</b>			
<i>Materiella anläggningstillgångar</i>			
Byggnader och mark	8	9 000 000	7 918 040
Inventarier, verktyg och installationer	9	5 307 727	4 171 723
		<b>14 307 727</b>	<b>12 089 763</b>
<i>Finansiella anläggningstillgångar</i>			
Andra långfristiga värdepappersinnehav	10	14 250 000	10 000 000
Uppskjuten skattefordran	11	9 103	9 103
		<b>14 259 103</b>	<b>10 009 103</b>
<b>Summa anläggningstillgångar</b>		<b>28 566 830</b>	<b>22 098 866</b>
<b>Omsättningstillgångar</b>			
<i>Varulager m.m.</i>			
Färdiga varor och handelsvaror		5 345 304	10 444 940
		<b>5 345 304</b>	<b>10 444 940</b>
<i>Kortfristiga fordringar</i>			
Kundfordringar		48 702 232	41 013 417
Aktuell skattefordran		289 252	742 394
Övriga fordringar		840 734	14 166 297
Förutbetalda kostnader och upplupna intäkter	12	2 228 872	810 947
		<b>52 061 090</b>	<b>56 733 055</b>
<i>Kortfristiga placeringar</i>		172 706	238 918
<i>Kassa och bank</i>	17	14 223 720	6 735 265
<b>Summa omsättningstillgångar</b>		<b>71 802 820</b>	<b>74 152 178</b>
<b>SUMMA TILLGÅNGAR</b>		<b>100 369 650</b>	<b>96 251 044</b>

Koncernens balansräkning

	Not	2023-12-31	2022-12-31
<b>EGET KAPITAL OCH SKULDER</b>			
<i>Eget kapital</i>			
Aktiekapital		2 000 000	2 000 000
Övrigt tillskjutet kapital		21 500	21 500
Reserver		8 539 755	4 294 076
Annat eget kapital inklusive årets resultat		6 918 905	5 602 834
Eget kapital hänförligt till moderföretagets aktieägare		17 480 160	11 918 410
Innehav utan bestämmande inflytande		0	0
		<b>17 480 160</b>	<b>11 918 410</b>
<i>Avsättningar</i>			
Uppskjuten skatteskuld		2 215 603	1 153 115
		<b>2 215 603</b>	<b>1 153 115</b>
<i>Långfristiga skulder</i>			
Skulder till kreditinstitut	13	3 500 000	3 944 000
		<b>3 500 000</b>	<b>3 944 000</b>
<i>Kortfristiga skulder</i>			
Skulder till kreditinstitut		676 734	230 521
Förskott från kunder		149 090	330 573
Leverantörsskulder		28 671 607	12 346 125
Aktuella skatteskulder		2 573 813	1 834 939
Övriga skulder		20 769 083	34 565 752
Upplupna kostnader och förutbetalda intäkter	15	24 333 560	29 927 609
		<b>77 173 887</b>	<b>79 235 519</b>
<b>SUMMA EGET KAPITAL OCH SKULDER</b>		<b>100 369 650</b>	<b>96 251 044</b>

**Rapport över förändringar i koncernens egna kapital**

	Aktiekapital	Övrigt tillskjutet kapital	Reserver	Annat eget kapital inkl. årets resultat	Innehav utan bestämmande inflytande	Totalt
<b>Ingående balans 2022-01-01</b>	2 000 000	21 500	4 294 076	-2 602 593	0	3 712 435
Årets resultat	0	0	0	8 205 976	0	8 205 976
<b>Utgående balans 2022-12-31</b>	<b>2 000 000</b>	<b>21 500</b>	<b>4 294 076</b>	<b>5 603 383</b>	<b>0</b>	<b>11 918 411</b>
<i>Transaktioner med ägare:</i>						
Lämnad utdelning	0	0	0	-3 150 000	0	-3 150 000
Fond för verkligt värde	0	0	4 245 679	0	0	4 245 679
Årets resultat	0	0	0	4 466 071	0	4 466 071
<b>Utgående balans 2023-12-31</b>	<b>2 000 000</b>	<b>21 500</b>	<b>8 539 755</b>	<b>6 919 454</b>	<b>0</b>	<b>17 480 167</b>

Koncernens kassaflödesanalys

	Not	2023-01-01 -2023-12-31	2022-01-01 -2022-12-31
<b>Den löpande verksamheten</b>			
Rörelseresultat		6 636 596	11 293 767
Justering för poster som inte ingår i kassaflödet	16		
Avskrivningar och nedskrivningar		1 386 510	822 669
Realisationsresultat		0	-30 207
Förändringar i avsättningar		1 062 488	0
		<b>9 085 594</b>	<b>12 086 229</b>
Erhållen ränta		94 513	120 991
Erlagd ränta		-869 737	-531 965
Betald inkomstskatt		-101 386	218 477
<b>Kassaflöde från den löpande verksamheten före förändringar av rörelsekapital</b>		<b>8 208 984</b>	<b>11 893 732</b>
Förändring av varulager		5 099 636	35 360
Förändring av rörelsefordringar		4 285 035	-30 310 426
Förändring av rörelseskulder		-2 744 431	33 034 838
<b>Kassaflöde från den löpande verksamheten</b>		<b>14 849 224</b>	<b>14 653 504</b>
<i>Investeringsverksamheten</i>			
Förvärv av materiella anläggningstillgångar		-3 848 247	-2 973 527
Förvärv av finansiella anläggningstillgångar		250 000	0
<b>Kassaflöde från investeringsverksamheten</b>		<b>-3 598 247</b>	<b>-2 973 527</b>
<i>Finansieringsverksamheten</i>			
Upptagna lån		0	0
Amortering av skuld		-602 521	-8 091 084
Utbetald utdelning		-3 150 000	0
<b>Kassaflöde från finansieringsverksamheten</b>		<b>-3 752 521</b>	<b>-8 091 084</b>
<b>Årets kassaflöde</b>		<b>7 498 456</b>	<b>3 588 893</b>
Likvida medel vid årets början		6 735 264	3 146 371
Kursdifferens i likvida medel		0	0
Likvida medel vid årets slut	17	14 233 720	6 735 264

**Moderföretagets resultaträkning**

	Not	2023-01-01 -2023-12-31	2022-01-01 -2022-12-31
Nettoomsättning		5 258 058	7 256 306
Övriga rörelseintäkter		6 121	85 470
		<b>5 264 179</b>	<b>7 341 776</b>
<i>Rörelsens kostnader</i>			
Handelsvaror		-5 168 000	-5 519 506
Övriga externa kostnader	2,3	-1 033 595	-1 368 562
Avskrivningar och nedskrivningar (samt återföring därav) av materiella och immateriella anläggningstillgångar		-485 219	-346 032
		<b>-6 686 814</b>	<b>-7 234 100</b>
<b>Rörelseresultat</b>	18	<b>-1 422 635</b>	<b>107 676</b>
<i>Resultat från finansiella poster</i>			
Resultat från andelar i koncernföretag	19	1 000 000	5 000 000
Övriga ränteintäkter och liknande resultatposter	5	60 583	211 650
Räntekostnader och liknande resultatposter	5,6	-91 981	-601 325
		<b>968 602</b>	<b>4 610 325</b>
<b>Resultat efter finansiella poster</b>		<b>-454 032</b>	<b>4 718 001</b>
Bokslutsdispositioner	20	1 480 448	3 213 710
<b>Resultat före skatt</b>		<b>1 026 416</b>	<b>7 931 711</b>
Skatt på årets resultat	7	-22 293	-694 121
<b>Årets resultat</b>		<b>1 004 123</b>	<b>7 237 590</b>

Moderföretagets balansräkning

	Not	2023-12-31	2022-12-31
<b>TILLGÅNGAR</b>			
<b>Anläggningstillgångar</b>			
<i>Materiella anläggningstillgångar</i>			
Byggnader och mark	8	0	196 250
Inventarier, verktyg och installationer	9	3 368 802	1 964 724
		<b>3 368 802</b>	<b>2 160 974</b>
<i>Finansiella anläggningstillgångar</i>			
Andelar i koncernföretag	21,22	3 225 000	3 225 000
Andra långfristiga värdepappersinnehav	10	14 250 000	10 000 000
Uppskjuten skattefordran		9 103	9 103
		<b>17 484 103</b>	<b>13 234 103</b>
<b>Summa anläggningstillgångar</b>		<b>20 852 905</b>	<b>15 395 077</b>
<b>Omsättningstillgångar</b>			
<i>Varulager m.m.</i>			
Färdiga varor och handelsvaror		5 276 940	10 444 940
		<b>5 276 940</b>	<b>10 444 940</b>
<i>Kortfristiga fordringar</i>			
Fordringar hos koncernföretag		463 354	0
Övriga fordringar		738 631	1 285 679
Förutbetalda kostnader och upplupna intäkter	12	162 098	127 244
		<b>1 364 083</b>	<b>1 412 923</b>
<i>Kortfristiga placeringar</i>		160 768	225 009
<i>Kassa och bank</i>	17	101 541	3 568 294
<b>Summa omsättningstillgångar</b>		<b>6 903 331</b>	<b>15 651 165</b>
<b>SUMMA TILLGÅNGAR</b>		<b>27 756 237</b>	<b>31 046 243</b>

Moderföretagets balansräkning

	Not	2023-12-31	2022-12-31
<b>EGET KAPITAL OCH SKULDER</b>			
<b>Eget kapital</b>	23		
<i>Bundet eget kapital</i>			
Aktiekapital		2 000 000	2 000 000
Fond för verkligt värde		6 273 687	3 066 693
		<b>8 273 687</b>	<b>5 066 693</b>
<i>Fritt eget kapital</i>			
Balanserat resultat		4 903 637	816 047
Årets resultat	26	1 004 123	7 237 590
		<b>5 907 760</b>	<b>8 053 637</b>
<b>Summa eget kapital</b>		<b>14 181 447</b>	<b>13 120 330</b>
<b>Avsättningar</b>			
Uppskjuten skatteskuld		1 622 104	829 098
		<b>1 622 104</b>	<b>829 098</b>
<b>Långfristiga skulder</b>	13		
Skulder till kreditinstitut		200 000	500 000
		<b>200 000</b>	<b>500 000</b>
<b>Kortfristiga skulder</b>			
Skulder till kreditinstitut		0	230 521
Leverantörsskulder		197 263	141 850
Skulder till koncernföretag		11 501 193	16 176 639
Aktuella skatteskulder		21 931	0
Övriga skulder		8 773	47 804
Upplupna kostnader och förutbetalda intäkter	15	23 526	0
		<b>11 752 686</b>	<b>16 596 814</b>
<b>SUMMA EGET KAPITAL OCH SKULDER</b>		<b>27 756 237</b>	<b>31 046 243</b>

Rapport över förändringar i moderföretagets egna kapital

	<i>Bundet eget kapital</i>			<i>Fritt eget kapital</i>		Total
	Aktie- kapital	Reserv- fond	Fond för verkligt värde	Balanserat resultat	Årets resultat	
Ingående balans 2022-01-01	2 000 000	21 500	3 045 193	3 405 461	-2 589 458	5 882 740
Omföring resultat föregående år	0	0	0	-2 589 458	2 589 458	0
Årets resultat	0	0	0	0	7 237 590	7 237 590
<b>Utgående balans 2022-12-31</b>	<b>2 000 000</b>	<b>21 500</b>	<b>3 045 193</b>	<b>816 003</b>	<b>7 237 590</b>	<b>13 120 330</b>
Omföring resultat föregående år	0	0	0	7 237 590	-7 237 590	0
<i>Transaktioner med ägare:</i>						
Lämnad utdelning	0	0	0	-3 150 000	0	-3 150 000
Fond för verkligt värde	0	0	0	3 206 994	0	3 206 994
Årets resultat	0	0	0	0	1 004 123	1 004 123
<b>Utgående balans 2023-12-31</b>	<b>2 000 000</b>	<b>21 500</b>	<b>3 045 193</b>	<b>4 903 593</b>	<b>1 004 123</b>	<b>14 181 447</b>

**Moderföretagets kassaflödesanalys**

		2023-01-01 -2023-12-31	2022-01-01 -2022-12-31
<b>Den löpande verksamheten</b>			
Rörelseresultat		-1 422 635	107 676
Justeringar för poster som inte ingår i kassaflödet	16		
Avskrivningar och nedskrivningar		485 219	315 824
Anteciperad utdelning		1 000 000	5 000 000
		<b>62 584</b>	<b>5 423 500</b>
Erhållen ränta		60 583	65 211
Erlagd ränta		-91 981	-454 886
Betald inkomstskatt		-362	-362
<b>Kassaflöde från den löpande verksamheten före förändringar av rörelsekapital</b>		<b>30 824</b>	<b>5 033 463</b>
<i>Förändringar i rörelsekapital</i>			
Förändring av varulager		5 168 000	35 360
Förändring av rörelsefordringar		113 081	-24 851
Förändring av rörelseskulder		-4 635 539	-1 471 884
<b>Kassaflöde från den löpande verksamheten</b>		<b>676 366</b>	<b>3 572 088</b>
<i>Investeringsverksamheten</i>			
Förvärv av materiella anläggningstillgångar		-1 889 296	-221 227
Försäljning av materiella anläggningstillgångar		196 250	0
Förvärv av finansiella anläggningstillgångar		-250 000	0
Avyttring av dotterbolag		0	0
<b>Kassaflöde från investeringsverksamheten</b>		<b>-1 943 046</b>	<b>-221 227</b>
<i>Finansieringsverksamheten</i>			
Upptagna lån		0	0
Amortering av skuld		-530 521	-3 165 466
Utbetald utdelning		-3 150 000	0
Erhållet/Lämnat koncernbidrag		1 480 448	3 213 710
<b>Kassaflöde från finansieringsverksamheten</b>		<b>-2 200 073</b>	<b>48 244</b>
<b>Årets kassaflöde</b>		<b>-3 466 753</b>	<b>3 399 105</b>
Likvida medel vid årets början		3 568 294	169 189
Kursdifferens i likvida medel		0	0
Likvida medel vid årets slut	17	101 541	3 568 294

## Noter

### Not 1 Redovisningsprinciper m.m.

#### Allmänna redovisningsprinciper

Årsredovisningen och koncernredovisningen har upprättats enligt Årsredovisningslagen (1995:1554) och Bokföringsnämndens allmänna råd BFNAR 2012:1 Årsredovisning och koncernredovisning (K3).

#### Redovisningsprinciper - Koncernen

##### Koncernredovisning

Koncernredovisningen är upprättad enligt förvärvsmetoden. Koncernredovisningen omfattar moderföretaget samt dess dotterföretag. Med dotterföretag avses de företag i vilka moderföretaget, direkt eller indirekt, har ett bestämmande inflytande. I normalfallet avser detta företag där moderföretaget innehar mer än 50 % av rösterna. I koncernredovisningen ingår dotterföretagen från den dagen koncernen erhåller bestämmande inflytande tills den dag det inte längre föreligger. Dotterföretagens redovisningsprinciper överensstämmer med koncernens redovisningsprinciper i övrigt.

I koncernredovisningen faller koncernföretagens bokslutsdispositioner bort och ingår i det redovisade resultatet efter avdrag för uppskjuten skatt. Detta innebär att koncernföretagens obeskattade reserver i koncernens balansräkning fördelas mellan uppskjuten skatteskuld och eget kapital.

Minoritetens andel av årets resultat redovisas direkt i anslutning till årets resultat samt att eget kapital som hänför sig till minoriteten återfinns på en separat rad i koncernens egna kapital.

##### Intäktsredovisning

###### Försäljning av varor

Intäkten redovisas till verkligt värde av vad som erhållits eller kommer att erhållas. Det innebär att intäkten redovisas till nominellt värde (fakturabelopp) om ersättning erhålls i likvida medel direkt vid leveransen. Avdrag görs för lämnade rabatter.

Vid försäljning av varor redovisas normalt inkomsten som intäkt när de väsentliga förmåner och risker som är förknippade med ägandet av varan har överförts till köparen.

###### Ränta, royalty och utdelning

Ersättning i form av ränta, royalty eller utdelning redovisas som intäkt när det är sannolikt att de ekonomiska fördelar som är förknippade med transaktionen har tillförts koncernen samt när inkomsten kan beräknas på ett tillförlitligt sätt.

###### Tjänste- och entreprenaduppdrag

Tjänsteuppdrag/Entreprenaduppdrag på löpande räkning intäktsredovisas i takt med att arbetet utförs. Upparbetad, ej fakturerad intäkt tas i balansräkningen upp till det belopp som beräknas bli fakturerat och redovisas i posten "Upparbetad men ej fakturerad intäkt".

##### Låneutgifter

Låneutgifter för lånat kapital kostnadsförs i resultaträkningen i den period de uppstår.

##### Leasingavtal

###### Koncernen som leasetagare

Koncernen är leasetagare genom så kallade operationella leasingavtal då de ekonomiska risker och fördelar som är förknippade med tillgången inte har övergått till koncernen. Leasingavgifterna, inklusive en eventuell första förhöjd hyra, redovisas som en kostnad linjärt över leasingperioden.

##### Ersättningar till anställda

Ersättningar till anställda avser alla typer av ersättningar som koncernen lämnar till de anställda. Koncernens ersättningar innefattar bland annat löner, betald semester, betald frånvaro, bonus och ersättningar efter avslutad anställning (pensioner). Redovisning sker i takt med intjänandet. Ersättningar till anställda efter avslutad anställning avser avgiftsbestämda eller förmånsbestämda pensionsplaner. Som avgiftsbestämda planer klassificeras planer där fastställda avgifter betalas och det inte finns förpliktelser, vare sig legala eller informella, att betala något ytterligare, utöver dessa avgifter. Övriga planer klassificeras som förmånsbestämda pensionsplaner. Koncernen har övriga långfristiga ersättningar till anställda.

## Skatt

Total skatt utgörs av aktuell skatt och uppskjuten skatt. Skatter redovisas i resultaträkningen, utom då underliggande transaktion redovisas direkt mot eget kapital varvid tillhörande skatteeffekt redovisas i eget kapital.

### Aktuell skatt

Aktuell skatt avser inkomstskatt för innevarande räkenskapsår samt den del av tidigare räkenskapsårs inkomstskatt som ännu inte redovisats. Aktuell skatt beräknas utifrån per den skattesats som gäller per balansdagen.

### Uppskjuten skatt

Uppskjuten skatt är inkomstskatt som avser framtida räkenskapsår till följd av tidigare händelser. Redovisning sker enligt balansräkningsmetoden. Enligt denna redovisas uppskjutna skatteskulder och uppskjutna skattefordringar på temporära skillnader som uppstår mellan bokförda respektive skattemässiga värden för tillgångar och skulder samt för övriga skattemässiga avdrag eller underskott.

Uppskjutna skattefordringar nettoredovisas mot uppskjutna skatteskulder endast om de kan betalas med ett nettobelopp. Uppskjuten skatt beräknas utifrån beslutad skattesats på balansdagen. Effekter av förändringar i gällande skattesatser resultatförs i den period förändringen lagstads. Uppskjutna skattefordringar reduceras till den del det inte är sannolikt att den underliggande skattefordran kommer att kunna realiseras inom en överskådlig framtid. Uppskjuten skattefordran redovisas som finansiella anläggningstillgång och uppskjuten skatteskuld som avsättning.

## Anläggningstillgångar

Materiella och immateriella anläggningstillgångar redovisas till anskaffningsvärde minskat med ackumulerade avskrivningar och eventuella nedskrivningar.

Avskrivningsbart belopp utgörs av anskaffningsvärdet minskat med ett beräknat restvärde om detta är väsentligt. Avskrivning sker linjärt över den förväntade nyttjandeperioden.

Följande avskrivningstider tillämpas:

### Materiella anläggningstillgångar

Bilar	3 år
Inventarier, verktyg och installationer	5 år
Förbättringsutgifter byggnader	20 år

## Varulager

Varulagret har värderats till det lägsta av dess anskaffningsvärde och dess nettoförsäljningsvärde på balansdagen. Med nettoförsäljningsvärdet avses varornas beräknade försäljningspris, minskat med försäljningskostnader. Den valda värderingsmetoden innebär att eventuell inkurans i varulagret har beaktats.

## Kortfristiga placeringar

Kortfristiga placeringar redovisas vid första redovisningstillfället till verkligt värde med tillägg för transaktionsutgifter. Efterföljande värdering sker till verkligt värde utan tillägg för transaktionsutgifter via resultaträkningen då avser finansiella instrument som innehas för handel.

## Redovisningsprinciper - Moderföretaget

### Koncernbidrag

Erhållna och lämnade koncernbidrag redovisas som bokslutsdisposition.

### Andelar i koncernföretag

Andelar i koncernföretag redovisas till anskaffningsvärde med avdrag för eventuella nedskrivningar. Utdelningar redovisas som intäkt, även om utdelningen avser ackumulerade vinster innan förvärvstidpunkten. Utdelningen redovisas i normalfallet när behörigt organ fattat beslut om den och den kan beräknas på ett tillförlitligt sätt.

### Finansiella instrument

Finansiella instrument som redovisas i balansräkningen inkluderar, andra finansiella fordringar, kundfordringar, leverantörsskulder, övriga skulder och låneskulder.

#### Kundfordringar och övriga fordringar

Fordringar redovisas som omsättningstillgångar med undantag för poster som förfaller mer än 12 månader efter balansdagen, vilka klassificeras som anläggningstillgångar. Fordringar tas upp till det belopp som förväntas bli inbetalt efter avdrag för individuellt bedömda osäkra fordringar.

#### Låneskulder och leverantörsskulder

Låneskulder och leverantörsskulder redovisas initialt till anskaffningsvärde efter avdrag för transaktionskostnader. Skiljer sig det redovisade beloppet som ska återbetalas vid förfallotidpunkten periodiseras mellanskillnaden som räntekostnad över lånets löntid med hjälp av instrumentets effektivränta. Härigenom överensstämmer vid förfallortidpunkten det redovisade beloppet med det belopp som ska återbetalas.

#### Andra långfristiga värdepappersinnehav

Andelar i BRF som anskaffade med avsikt att innehas långsiktigt men som kan säljas har redovisats till verkligt värde. Bolaget har vid första redovisningstillfället valt att redovisa förändringen av verkligt värde mot fond för verkligt värde inom eget kapital sp, bunden reserv. Varje balansdag göes en bedömning om eventuellt nedskrivningsbehov.

#### Kortfristiga placeringar

Kortfristiga placeringar redovisas vid första redovisningstillfället till verkligt värde med tillägg för transaktionsutgifter. Efterföljande värdering sker till verkligt värde utan tillägg för transaktionsutgifter via resultaträkningen då avser finansiella instrument som innehas för handel.

## Not 2 Arvode till revisorer

	Koncernen		Moderföretaget	
	2023	2022	2023	2022
Ernst & Young AB				
Revisionsuppdraget	396 900	323 310	52 350	47 590
	<b>396 900</b>	<b>323 310</b>	<b>52 350</b>	<b>47 590</b>

## Not 3 Leasingavtal - leasetagare

	Koncernen		Moderföretaget	
	2023	2022	2023	2022
Operationell leasing				
Kostnadsförda leasingavgifter avseende operationella leasingavtal	2 235 846	2 181 829	0	0
Framtida minimileaseavgifter avseende ej uppsägningsbara operationella leasingavtal:				
Ska betalas inom 1 år	2 287 135	2 091 711	0	0
Ska betalas inom 1-5 år	4 343 163	6 002 469	0	0
Ska betalas senare än 5 år	0	0	0	0
	<b>6 630 298</b>	<b>8 094 180</b>	<b>0</b>	<b>0</b>

#### Not 4 Anställda och personalkostnader

##### Medelantalet anställda

	2023		2022	
	Antal anställda	Varav män	Antal anställda	Varav män
Moderföretaget	0	0%	0	0%
Dotterföretag	310	13%	295	38%
<b>Totalt koncernen</b>	<b>310</b>	<b>13%</b>	<b>295</b>	<b>38%</b>

##### Löner och andra ersättningar

	Koncernen		Moderföretaget	
	2023	2022	2023	2022
Styrelse och VD	1 132 086	1 148 816	0	0
Övriga anställda	173 352 783	136 116 420	0	0
	<b>174 484 869</b>	<b>137 265 236</b>	<b>0</b>	<b>0</b>

##### Sociala kostnader

Pensionskostnader för styrelse och VD	51 746	99 295	0	0
Pensionskostnader övriga anställda	11 753 130	7 124 456	0	0
Övriga sociala kostnader	55 830 681	42 532 775	0	0
	<b>67 635 557</b>	<b>49 756 526</b>	<b>0</b>	<b>0</b>

##### Könsfördelning bland ledande befattningshavare

	Koncernen		Moderföretaget	
	2023-12-31	2022-12-31	2023-12-31	2022-12-31
Andel kvinnor i styrelsen	0%	0%	0%	0%
Andel män i styrelsen	100%	100%	100%	100%
Andel kvinnor bland övriga ledande befattningshavare	50%	50%	0%	0%
Andel män bland övriga ledande befattningshavare	50%	50%	100%	100%

Uppgifterna avser förhållandet på balansdagen.

#### Not 5 Övriga ränteintäkter och liknande resultatposter

	Koncernen		Moderföretaget	
	2023	2022	2023	2022
Övriga ränteintäkter	94 513	267 430	60 583	211 650
Resultat vid avyttringar	-72 352	-499 432	-64 371	-452 549
	<b>22 161</b>	<b>-232 002</b>	<b>-3 788</b>	<b>-240 899</b>

#### Not 6 Räntekostnader och liknande resultatposter

	Koncernen		Moderföretaget	
	2023	2022	2023	2022
Övriga räntekostnader	-869 188	-531 416	-27 610	-148 776
	<b>-869 188</b>	<b>-531 416</b>	<b>-27 610</b>	<b>-148 776</b>

**Not 7 Skatt på årets resultat**

	Koncernen		Moderföretaget	
	2023	2022	2023	2022
Aktuell skatt	1 395 849	1 630 232	22 293	0
Förändring av uppskjuten skattefordran avseende underskottsavdrag	0	694 121	0	694 121
<b>Summa redovisad skatt</b>	<b>1 395 849</b>	<b>2 324 353</b>	<b>22 293</b>	<b>694 121</b>
<b>Genomsnittlig effektiv skattesats</b>	<b>23,8%</b>	<b>22,1%</b>	<b>2,2%</b>	<b>8,8%</b>
<b>Avstämning av effektiv skattesats</b>				
<b>Redovisat resultat före skatt</b>	<b>5 861 921</b>	<b>10 530 350</b>	<b>1 026 416</b>	<b>7 931 711</b>
Skatt på redovisat resultat enligt gällande skattesats (20,6%)	1 207 556	2 169 252	211 442	1 633 932
<b>Skatteeffekt av:</b>				
Övriga ej avdragsgilla kostnader	189 805	157 146	16 854	90 189
Ej skattepliktiga intäkter	-1 512	-2 045	-206 002	-1 030 000
<b>Redovisad skatt</b>	<b>1 395 849</b>	<b>2 324 353</b>	<b>22 294</b>	<b>694 121</b>
Effektiv skattesats	23,8%	22,1%	2,2%	8,8%

Vad avser förändringen av uppskjuten skatteskuld, se not 11 Avsättningar

**Not 8 Byggnader och mark**

	Koncernen		Moderföretaget	
	2023-12-31	2022-12-31	2023-12-31	2022-12-31
Ingående anskaffningsvärden	9 073 247	8 655 834	196 250	196 250
Årets anskaffningar	133 042	417 413	0	0
Uppskrivningar	1 308 167	0	0	0
<b>Utgående ackumulerade anskaffningsvärden</b>	<b>10 514 456</b>	<b>9 073 247</b>	<b>196 250</b>	<b>196 250</b>
Ingående avskrivningar	-1 155 207	-1 004 234	0	0
Försäljningar/utrangeringar	-196 250	0	-196 250	0
Årets avskrivningar	-162 999	-150 973	0	0
<b>Utgående ackumulerade avskrivningar</b>	<b>-1 514 456</b>	<b>-1 155 207</b>	<b>-196 250</b>	<b>0</b>
<b>Utgående redovisat värde</b>	<b>9 000 000</b>	<b>7 918 040</b>	<b>0</b>	<b>196 250</b>

**Not 9. Inventarier, verktyg och installationer**

	Koncernen		Moderföretaget	
	2023-12-31	2022-12-31	2023-12-31	2022-12-31
Ingående anskaffningsvärden	6 509 147	6 022 641	3 246 212	3 096 213
Årets anskaffningar	2 837 817	2 502 656	1 889 296	221 227
Försäljningar/utrangeringar	-661 036	-2 016 150	-31 624	-71 228
<b>Utgående ackumulerade anskaffningsvärden</b>	<b>8 685 928</b>	<b>6 509 147</b>	<b>5 103 884</b>	<b>3 246 212</b>
Ingående avskrivningar	-2 337 424	-3 765 544	-1 281 488	-1 036 892
Försäljningar/utrangeringar	345 735	2 099 816	31 624	101 436
Årets avskrivningar	-1 386 510	-671 696	-485 218	-346 032
<b>Utgående ackumulerade avskrivningar</b>	<b>-3 378 199</b>	<b>-2 337 424</b>	<b>-1 735 082</b>	<b>-1 281 488</b>
<b>Utgående redovisat värde</b>	<b>5 307 729</b>	<b>4 171 723</b>	<b>3 368 802</b>	<b>1 964 724</b>

**Not 10 Andra långfristiga värdepappersinnehav**

	Koncernen		Moderföretaget	
	2023-12-31	2022-12-31	2023-12-31	2022-12-31
Ingående anskaffningsvärden	10 000 000	10 000 000	10 000 000	10 000 000
Årets anskaffningar	250 000	0	250 000	0
Omvärdering	4 000 000	0	4 000 000	0
<b>Utgående ackumulerade anskaffningsvärden</b>	<b>14 250 000</b>	<b>10 000 000</b>	<b>14 250 000</b>	<b>10 000 000</b>
<b>Utgående redovisat värde</b>	<b>14 250 000</b>	<b>10 000 000</b>	<b>14 250 000</b>	<b>10 000 000</b>

### Not 11 Uppskjuten skattefordran

Specifikation uppskjutna skattefordringar

	Koncernen		Moderföretaget	
	2023-12-31	2022-12-31	2023-12-31	2022-12-31
<i>Uppskjutna skattefordringar</i>				
Outnyttjade underskottsavdrag	9 103	9 103	9 103	9 103
	<b>9 103</b>	<b>9 103</b>	<b>9 103</b>	<b>9 103</b>
<b>Summa Uppskjuten skattefordran</b>	<b>9 103</b>	<b>9 103</b>	<b>9 103</b>	<b>9 103</b>

### Not 12 Förutbetalda kostnader och upplupna intäkter

	Koncernen		Moderföretaget	
	2023-12-31	2022-12-31	2023-12-31	2022-12-31
Upplupna intäkter	0	0	0	0
Övriga förutbetalda kostnader	2 228 872	810 947	162 098	127 244
	<b>2 228 872</b>	<b>810 947</b>	<b>162 098</b>	<b>127 244</b>

### Not 13 Långfristiga skulder

	Koncernen		Moderföretaget	
	2023-12-31	2022-12-31	2023-12-31	2022-12-31
<b>Förfaller mellan 1 och 5 år efter balansdagen</b>				
Skulder till kreditinstitut	200 000	4 174 521	200 000	730 521
	<b>200 000</b>	<b>4 174 521</b>	<b>200 000</b>	<b>730 521</b>
<b>Förfaller senare än 5 år efter balansdagen</b>				
Skulder till kreditinstitut	0	0	0	0
	<b>0</b>	<b>0</b>	<b>0</b>	<b>0</b>

**Not 14 Checkräkningskredit**

	Koncernen		Moderföretaget	
	2023-12-31	2022-12-31	2023-12-31	2022-12-31
Beviljad kredit	1 000 000	1 000 000	0	0
Utnyttjad kredit	0	0	0	0

**Not 15 Upplupna kostnader och förutbetalda intäkter**

	Koncernen		Moderföretaget	
	2023-12-31	2022-12-31	2023-12-31	2022-12-31
Upplupna löner	8 698 138	13 355 957	0	0
Upplupna semesterlöner	6 669 532	7 003 777	0	0
Upplupna sociala avgifter	4 706 269	7 292 724	0	0
Övriga upplupna kostnader	4 224 812	2 275 152	23 526	0
	<b>24 298 751</b>	<b>29 927 610</b>	<b>23 526</b>	<b>0</b>

**Not 16 Justering för poster som inte ingår i kassaflödet**

	Koncernen		Moderföretaget	
	2023-12-31	2022-12-31	2023-12-31	2022-12-31
Anteciperad utdelning	0	0	1 000 000	5 000 000
Förändringa i avsättningar	1 062 488	0	0	0
Avskrivningar	1 386 510	792 462	485 219	315 824
	<b>2 448 998</b>	<b>792 462</b>	<b>1 485 219</b>	<b>315 824</b>

**Not 17 Kassa och bank**

	Koncernen		Moderföretaget	
	2023-12-31	2022-12-31	2023-12-31	2022-12-31
Kassamedel	14 223 720	6 735 265	101 541	3 568 294
	<b>14 223 720</b>	<b>6 735 265</b>	<b>101 541</b>	<b>3 568 294</b>

**Not 18 Inköp och försäljning mellan koncernföretag**

	Moderföretaget	
	2023	2022
Andel av årets totala inköp som skett från andra företag inom koncernen	9%	0%
Andel av årets totala försäljning som skett till andra företag inom koncernen	8%	18%

**Not 19 Resultat från andelar i koncernföretag**

	Moderföretaget	
	2023	2022
Anteciperad utdelning	1 000 000	5 000 000
	<b>1 000 000</b>	<b>5 000 000</b>

## Not 20 Bokslutsdispositioner

	Moderföretaget	
	2023	2022
Lämnat koncernbidrag	-119 552	-200 000
Erhållet koncernbidrag	1 600 000	3 413 710
	<b>1 480 448</b>	<b>3 213 710</b>

## Not 21 Andelar i koncernföretag

	Moderföretaget	
	2023-12-31	2022-12-31
Ingående anskaffningsvärden	3 225 000	3 425 000
Försäljningar/utrangeringar	0	-200 000
<b>Utgående ackumulerade anskaffningsvärden</b>	<b>3 225 000</b>	<b>3 225 000</b>
<b>Utgående redovisat värde</b>	<b>3 225 000</b>	<b>3 225 000</b>

## Not 22 Specifikation av andelar i koncernföretag

Namn	Kapital- andel	Rösträtts- andel	Antal andelar	Bokfört värde
Bemania AB (publ.)	100%	100%	500 000	700 000
Bruz Holding AB	100%	100%	2 500	2 525 000
				<b>3 225 000</b>

	Org.nr.	Säte	Eget kapital	Årets resultat
Bemania AB (publ.)	556626-8347	Stockholm	8 757 552	5 216 546
Bruz Holding AB	559443-9888	Stockholm	103 146	0

## Not 23 Antal aktier

	2023-12-31	2022-12-31	2023-12-31	2022-12-31
	Kvotvärde	Kvotvärde	Antal	Antal
Stamaktier	100	100	20 000	20 000
	<b>100</b>	<b>100</b>	<b>20 000</b>	<b>20 000</b>

## Not 24 Ställda säkerheter

	Koncernen		Moderföretaget	
	2023-12-31	2022-12-31	2023-12-31	2022-12-31
<b>Säkerheter ställda för egna skulder till kreditinstitut:</b>				
Företagsinteckningar	1 000 000	1 000 000	0	0
Fastighetsinteckningar	3 564 400	3 564 400	0	0
Belånade kundfordringar	604 734	0	0	0
<b>Summa ställda säkerheter</b>	<b>5 169 134</b>	<b>4 564 400</b>	<b>0</b>	<b>0</b>

**Not 25 Väsentliga händelser efter balansdagens slut**

Inga väsentliga händelser efter balansdagen.

**Not 26 Disposition av vinst eller förlust**

	2023-12-31	2022-12-31
<b>Förslag till resultatdisposition</b>		
Styrelsen föreslår att till förfogande stående medel		
Balanserat resultat	4 903 637	816 048
Årets resultat	1 004 122	7 237 589
	<b>5 907 759</b>	<b>8 053 637</b>
disponeras så att		
i ny räkning överföres	5 907 759	8 053 637
	<b>5 907 759</b>	<b>8 053 637</b>

**Not 27 Nyckeltalsdefinitioner**

*Rörelsemarginal*

Rörelseresultat i procent av nettoomsättningen

*Medelantalet anställda*

Beräknad genom totalt arbetade timmar dividerat med normal arbetstid per år.

*Soliditet (%)*

Justerat eget kapital (eget kapital och obeskattade reserver med avdrag för uppskjuten skatt) i procent av balansomslutningen. Uppskjuten skatt har beräknats till 20,6 %.

Stockholm den 2024

Staffan Bruzelius  
Ordförande/Verkställande direktör

Erik Bruzelius  
Ledamot

Vår revisionsberättelse har lämnats den

Ernst & Young AB

Mikael Berlin  
Auktoriserad Revisor

# PENNEO

Signaturerna i detta dokument är juridiskt bindande. Dokumentet är signerat genom Penneo™ för säker digital signering. Tecknarnas identitet har lagrats, och visas nedan.

"Med min signatur bekräftar jag innehållet och alla datum i detta dokumentet."

## ERIK BRUZELIUS

Styrelseledamot

På uppdrag av: Mikael Berlin

Serienummer: 0853a2f9708342[...]e3c68428cd37d

IP: 98.128.xxx.xxx

2024-05-03 12:21:53 UTC



## STAFFAN BRUZELIUS

Verkställande direktör

På uppdrag av: Mikael Berlin

Serienummer: 6ab5fc9d929419[...]b9f5acbe5189e

IP: 109.104.xxx.xxx

2024-05-03 13:42:26 UTC




## Nils Mikael Berlin

Auktoriserad revisor

Serienummer: ee8328eb343cbc[...]1b9dae6947e80

IP: 147.161.xxx.xxx

2024-05-03 15:24:20 UTC



Detta dokument är digitalt signerat genom Penneo.com. Den digitala signeringsdatan i dokumentet är säkrad och validerad genom det datorgenererade hashvärdet hos det originella dokumentet. Dokumentet är låst och tidsstämplat med ett certifikat från en betrodd tredje part. All kryptografisk information är innesluten i denna PDF, för framtida validering om så krävs.

### Hur man verifierar originaliteten hos dokumentet

Detta dokument är skyddat genom ett Adobe CDS certifikat. När du öppnar

dokumentet i Adobe Reader bör du se att dokumentet är certifierat med Penneo e-signature service <penneo@penneo.com> Detta garanterar att dokumentets innehåll inte har ändrats.

Du kan verifiera den kryptografiska informationen i dokumentet genom att använda Penneos validator, som finns på <https://penneo.com/validator>



## Revisionsberättelse

Till bolagsstämman i Imulator Invest AB, org.nr 556501-3389

### Rapport om årsredovisningen och koncernredovisningen

Vi har utfört en revision av årsredovisningen och koncernredovisningen för Imulator Invest AB för räkenskapsåret 2023-01-01 – 2023-12-31.

Enligt vår uppfattning har årsredovisningen och koncernredovisningen upprättats i enlighet med årsredovisningslagen och ger en i alla väsentliga avseenden rättvisande bild av moderbolagets och koncernens finansiella ställning per den 31 december 2023 och av dessas finansiella resultat och kassaflöden för året enligt årsredovisningslagen. Förvaltningsberättelsen är förenlig med årsredovisningens och koncernredovisningens övriga delar.

Vi tillstyrker därför att bolagsstämman fastställer resultaträkningen och balansräkningen för moderbolaget och koncernen.

Vi har utfört revisionen enligt International Standards on Auditing (ISA) och god revisionssed i Sverige. Vårt ansvar enligt dessa standarder beskrivs närmare i avsnittet Revisorns ansvar. Vi är oberoende i förhållande till moderbolaget och koncernen enligt god revisionssed i Sverige och har i övrigt fullgjort vårt yrkesetiska ansvar enligt dessa krav.

Vi anser att de revisionsbevis vi har inhämtat är tillräckliga och ändamålsenliga som grund för våra uttalanden.

Det är styrelsen och verkställande direktören som har ansvaret för att årsredovisningen och koncernredovisningen upprättas och att de ger en rättvisande bild enligt årsredovisningslagen. Styrelsen och verkställande direktören ansvarar även för den interna kontroll som de bedömer är nödvändig för att upprätta en årsredovisning och koncernredovisning som inte innehåller några väsentliga felaktigheter, vare sig dessa beror på oegentligheter eller misstag.

Vid upprättandet av årsredovisningen och koncernredovisningen ansvarar styrelsen och verkställande direktören för bedömningen av bolagets och koncernens förmåga att fortsätta verksamheten. De upplyser, när så är tillämpligt, om förhållanden som kan påverka förmågan att fortsätta verksamheten och att använda antagandet om fortsatt drift. Antagandet om fortsatt drift tillämpas dock inte om styrelsen och verkställande direktören avser att likvidera bolaget, upphöra med verksamheten eller inte har något realistiskt alternativ till att göra något av detta.

Våra mål är att uppnå en rimlig grad av säkerhet om att årsredovisningen och koncernredovisningen som helhet inte innehåller några väsentliga felaktigheter, vare sig dessa beror på oegentligheter eller misstag, och att lämna en revisionsberättelse som innehåller våra uttalanden. Rimlig säkerhet är en hög grad av säkerhet, men är ingen garanti för att en revision som utförs enligt ISA och god revisionssed i Sverige alltid kommer att upptäcka en väsentlig felaktighet om en sådan finns. Felaktigheter kan uppstå på grund av oegentligheter eller misstag och anses vara väsentliga om de enskilt eller tillsammans rimligen kan förväntas påverka de ekonomiska beslut som användare fattar med grund i årsredovisningen och koncernredovisningen.

Som del av en revision enligt ISA använder vi professionellt omdöme och har en professionellt skeptisk inställning under hela revisionen. Dessutom:

- identifierar och bedömer vi riskerna för väsentliga felaktigheter i årsredovisningen och koncernredovisningen, vare sig dessa beror på oegentligheter eller misstag, utformar och utför granskningsåtgärder bland annat utifrån dessa risker och inhämtar revisionsbevis som är tillräckliga och ändamålsenliga för att utgöra en grund för våra uttalanden. Risken för att inte upptäcka en väsentlig felaktighet till följd av oegentligheter är högre än för en väsentlig felaktighet som beror på misstag, eftersom oegentligheter kan innefatta agerande i maskopi, förfalskning, avsiktliga utelämnanden, felaktig information eller åsidosättande av intern kontroll.
- skaffar vi oss en förståelse av den del av bolagets interna kontroll som har betydelse för vår revision för att utforma granskningsåtgärder som är lämpliga med hänsyn till omständigheterna, men inte för att uttala oss om effektiviteten i den interna kontrollen.
- utvärderar vi lämpligheten i de redovisningsprinciper som används och rimligheten i styrelsens och verkställande direktörens uppskattningar i redovisningen och tillhörande upplysningar.
- drar vi en slutsats om lämpligheten i att styrelsen och verkställande direktören använder antagandet om fortsatt drift vid upprättandet av årsredovisningen och koncernredovisningen. Vi drar också en slutsats, med grund i de inhämtade revisionsbevisen, om det finns någon väsentlig osäkerhetsfaktor som avser sådana händelser eller förhållanden som kan leda till betydande tvivel om bolagets och koncernens förmåga att fortsätta verksamheten. Om vi drar slutsatsen att det finns en väsentlig osäkerhetsfaktor, måste vi i revisionsberättelsen fästa uppmärksamheten på upplysningarna i årsredovisningen och koncernredovisningen om den väsentliga osäkerhetsfaktorn eller, om sådana upplysningar är otillräckliga, modifiera uttalandet om årsredovisningen och koncernredovisningen. Våra slutsatser baseras på de revisionsbevis som inhämtas fram till datumet för revisionsberättelsen. Dock kan framtida händelser eller förhållanden göra att ett bolag och en koncern inte längre kan fortsätta verksamheten.
- utvärderar vi den övergripande presentationen, strukturen och innehåll i årsredovisningen och koncernredovisningen, däribland upplysningarna, och om årsredovisningen och koncernredovisningen återger de underliggande transaktionerna och händelserna på ett sätt som ger en rättvisande bild.
- inhämtar vi tillräckliga och ändamålsenliga revisionsbevis avseende den finansiella informationen för enheterna eller affärsaktiviteterna inom koncernen för att göra ett uttalande avseende koncernredovisningen. Vi ansvarar för styrning, övervakning och utförande av koncernrevisionen. Vi är ensamt ansvariga för våra uttalanden.

Vi måste informera styrelsen om bland annat revisionens planerade omfattning och inriktning samt tidpunkten för den. Vi måste också informera om betydelsefulla iakttagelser under revisionen, däribland de eventuella betydande brister i den interna kontrollen som vi identifierat.



## Rapport om andra krav enligt lagar och andra författningar

Utöver vår revision av årsredovisningen och koncernredovisningen har vi även utfört en revision av styrelsens och verkställande direktörens förvaltning av Imulator Invest AB för räkenskapsåret 2023-01-01 – 2023-12-31 samt av förslaget till dispositioner beträffande bolagets vinst eller förlust.

Vi tillstyrker att bolagsstämman disponerar vinsten enligt förslaget i förvaltningsberättelsen och beviljar styrelsens ledamöter och verkställande direktören ansvarsfrihet för räkenskapsåret.

Vi har utfört revisionen enligt god revisions sed i Sverige. Vårt ansvar enligt denna beskrivs närmare i avsnittet Revisorns ansvar. Vi är oberoende i förhållande till moderbolaget och koncernen enligt god revisions sed i Sverige och har i övrigt fullgjort vårt yrkesetiska ansvar enligt dessa krav.

Vi anser att de revisionsbevis vi har inhämtat är tillräckliga och ändamålsenliga som grund för våra uttalanden.

Det är styrelsen som har ansvaret för förslaget till dispositioner beträffande bolagets vinst eller förlust. Vid förslag till utdelning innefattar detta bland annat en bedömning av om utdelningen är försvarlig med hänsyn till de krav som bolagets och koncernens verksamhetsart, omfattning och risker ställer på storleken av moderbolagets och koncernens egna kapital, konsolideringsbehov, likviditet och ställning i övrigt.

Styrelsen ansvarar för bolagets organisation och förvaltningen av bolagets angelägenheter. Detta innefattar bland annat att fortlöpande bedöma bolagets och koncernens ekonomiska situation och att tillse att bolagets organisation är utformad så att bokföringen, medelsförvaltningen och bolagets ekonomiska angelägenheter i övrigt kontrolleras på ett betryggande sätt. Verkställande direktören ska sköta den löpande förvaltningen enligt styrelsens riktlinjer och anvisningar och bland annat vidta de åtgärder som är nödvändiga för att bolagets bokföring ska fullgöras i överensstämmelse med lag och för att medelsförvaltningen ska skötas på ett betryggande sätt.

Vårt mål beträffande revisionen av förvaltningen, och därmed vårt uttalande om ansvarsfrihet, är att inhämta revisionsbevis för att med en rimlig grad av säkerhet kunna bedöma om någon styrelseledamot eller verkställande direktören i något väsentligt avseende:

- företagit någon åtgärd eller gjort sig skyldig till någon försummelse som kan föranleda ersättningsskyldighet mot bolaget, eller
- på något annat sätt handlat i strid med aktiebolagslagen, årsredovisningslagen eller bolagsordningen.

Vårt mål beträffande revisionen av förslaget till dispositioner av bolagets vinst eller förlust, och därmed vårt uttalande om detta, är att med rimlig grad av säkerhet bedöma om förslaget är förenligt med aktiebolagslagen.

Rimlig säkerhet är en hög grad av säkerhet, men ingen garanti för att en revision som utförs enligt god revisions sed i Sverige alltid kommer att upptäcka åtgärder eller försummelser som kan föranleda ersättningsskyldighet mot bolaget, eller att ett förslag till dispositioner av bolagets vinst eller förlust inte är förenligt med aktiebolagslagen.

Som en del av en revision enligt god revisions sed i Sverige använder vi professionellt omdöme och har en professionellt skeptisk inställning under hela revisionen. Granskningen av förvaltningen och förslaget till dispositioner av bolagets vinst eller förlust grundar sig främst på revisioner av räkenskaperna. Vilka tillkommande granskningsåtgärder som utförs baseras på vår professionella bedömning med utgångspunkt i risk och väsentlighet. Det innebär att vi fokuserar granskningen på sådana åtgärder, områden och förhållanden som är väsentliga för verksamheten och där avsteg och överträdelser skulle ha särskild betydelse för bolagets situation. Vi går igenom och prövar fattade beslut, beslutsunderlag, vidtagna åtgärder och andra förhållanden som är relevanta för vårt uttalande om ansvarsfrihet. Som underlag för vårt uttalande om styrelsens förslag till dispositioner beträffande bolagets vinst eller förlust har vi granskat styrelsens motiverade yttrande samt ett urval av underlagen för detta för att kunna bedöma om förslaget är förenligt med aktiebolagslagen.

Katrineholm den dag som framgår av vår elektroniska underskrift  
Ernst & Young AB

*Mikael Berlin*

Mikael Berlin  
Auktoriserad revisor

# PENNEO

Signaturerna i detta dokument är juridiskt bindande. Dokumentet är signerat genom Penneo™ för säker digital signering. Tecknarnas identitet har lagrats, och visas nedan.

"Med min signatur bekräftar jag innehållet och alla datum i detta dokumentet."


**Nils Mikael Berlin** (SSN-validerad)

Signing Partner

Serienummer: ee8328eb343cbc[...]1b9dae6947e80

IP: 147.161.xxx.xxx

2024-05-03 15:25:04 UTC



Detta dokument är digitalt signerat genom **Penneo.com**. Den digitala signeringsdatan i dokumentet är säkrad och validerad genom det datorgenererade hashvärdet hos det originella dokumentet. Dokumentet är låst och tidsstämplat med ett certifikat från en betrodd tredje part. All kryptografisk information är innesluten i denna PDF, för framtida validering om så krävs.

#### Hur man verifierar originaliteten hos dokumentet

Detta dokument är skyddat genom ett Adobe CDS certifikat. När du öppnar

dokumentet i Adobe Reader bör du se att dokumentet är certifierat med **Penneo e-signature service** <penneo@penneo.com> Detta garanterar att dokumentets innehåll inte har ändrats.

Du kan verifiera den kryptografiska informationen i dokumentet genom att använda Penneos validator, som finns på <https://penneo.com/validator>