

# ÅRSREDOVISNING

för

**Altostratus AB**

Org.nr. 556828-0662

Styrelsen får härmed avlämna årsredovisning för räkenskapsåret 2022-07-01 - 2023-06-30

Innehåll	Sida
- förvaltningsberättelse	2
- resultaträkning	3
- balansräkning	4
- noter	6
- underskrifter	6

Undertecknad styrelseledamot i Altostratus AB intygar härmed, dels att denna kopia av årsredovisningen överensstämmer med originalet, dels att resultat- och balansräkning fastställts på årsstämma den 30 december 2023. Stämman beslöt tillika godkänna styrelsens förslag till vinstdisposition.

Tyresö 2024-01-31

  
-----  
Anders Franzén

# Altostratus AB

Org.nr. 556828-0662

## FÖRVALTNINGSBERÄTTELSE

Årsredovisningen är upprättad i svenska kronor, SEK.

### Verksamheten

#### Allmänt om verksamheten

Företaget äger och förvaltar fast och lös egendom i form av investeringar i svenska företag och bedriver till viss del konsultverksamhet.

Under räkenskapsåret har bolaget förvärvat 100% av aktierna i Medicolle AB, org. nr 556211-7894. Med anledning av detta planerar bolaget att ändra räkenskapsår till bokslutsdag 0430.

Företagets säte är Stockholm

#### Egna aktier

Upplysningar om egna aktier...

### Flerårsöversikt


Beloppen i Flerårsöversikt visas i KSEK

	2022/2023	2021/2022	2020/2021	2019/2020
Nettoomsättning	0	498	715	829
Resultat efter finansiella poster	-122	2 269	-411	-153
Soliditet (%)	31	44	27	60

Definitioner av nyckeltal, se noter

### Förändringar i eget kapital

	Aktiekapital	Balanserat resultat	Årets resultat	Summa eget kapital
Belopp vid årets ingång	50 000	177 275	2 269 435	2 496 710
Utdelning		-1 000 000	0	-1 000 000
Balanseras i ny räkning		2 269 435	-2 269 435	0
Årets resultat			-121 577	-121 577
Belopp vid årets utgång	50 000	1 446 710	-121 577	1 375 133



**Altostratus AB**  
Org.nr. 556828-0662

## Resultatdisposition


Medel att disponera:

Balanserat resultat	1 446 710
Årets resultat	<u>-121 577</u>
	1 325 133

Förslag till disposition:

Balanseras i ny räkning	<u>1 325 133</u>
	1 325 133

Beträffande bolagets resultat och ställning i övrigt hänvisas till efterföljande resultat- och balansräkningar med tillhörande noter.



**RESULTATRÄKNING**

	Not	2022-07-01 2023-06-30	2021-07-01 2022-06-30
<b>Rörelseintäkter, lagerförändringar m.m.</b>			
Nettoomsättning		0	498 414
<b>Summa rörelseintäkter, lagerförändringar m.m.</b>		0	498 414
<b>Rörelsekostnader</b>			
Råvaror och förnödenheter		-11 211	
Handelsvaror		-2 636	-4 887
Övriga externa kostnader		-56 616	-86 492
Personalkostnader		0	-132 757
<b>Summa rörelsekostnader</b>		-70 463	-224 136
<b>Rörelseresultat</b>		-70 463	274 278
<b>Finansiella poster</b>			
Resultat från andelar i koncernföretag		0	2 000 000
Räntekostnader och liknande resultatposter		-51 114	-4 843
<b>Summa finansiella poster</b>		-51 114	1 995 157
<b>Resultat efter finansiella poster</b>		-121 577	2 269 435
<b>Resultat före skatt</b>		-121 577	2 269 435
<b>Årets resultat</b>		<b>-121 577</b>	<b>2 269 435</b>



**BALANSRÄKNING**

**TILLGÅNGAR**

**Anläggningstillgångar**

**Materiella anläggningstillgångar**

Övriga materiella anläggningstillgångar

Not

2023-06-30

2022-06-30

**Summa materiella anläggningstillgångar**

2

36 194

0

36 194

0

**Finansiella anläggningstillgångar**

Andelar i koncernföretag

3

3 547 000

3 547 000

Fordringar hos intresseföretag och gemensamt styrda företag

4

259 294

239 026

**Summa finansiella anläggningstillgångar**

3 806 294

3 786 026

**Summa anläggningstillgångar**

3 842 488

3 786 026

**Omsättningstillgångar**

**Kortfristiga fordringar**

Fordringar hos koncernföretag

441 065

0

Övriga fordringar

203 936

1 833 206

**Summa kortfristiga fordringar**

645 001

1 833 206

**Kassa och bank**

Kassa och bank

258

56 373

**Summa kassa och bank**

258

56 373

**Summa omsättningstillgångar**

645 259

1 889 579

**SUMMA TILLGÅNGAR**

**4 487 747**

**5 675 605**

**BALANSRÄKNING**

**EGET KAPITAL OCH SKULDER**

**Eget kapital**

**Bundet eget kapital**

Aktiekapital

50 000

50 000

**Summa bundet eget kapital**

50 000

50 000

**Fritt eget kapital**

Balanserat resultat

1 446 710

177 275

Årets resultat

-121 577

2 269 435

**Summa fritt eget kapital**

1 325 133

2 446 710

**Summa eget kapital**

1 375 133

2 496 710

**Långfristiga skulder**

Övriga skulder

2 285 000

2 700 000

**Summa långfristiga skulder**

2 285 000

2 700 000

**Kortfristiga skulder**

Leverantörsskulder

0

1 277

Skulder till koncernföretag

0

-28 500

Övriga skulder

640 873

500 118

Upplupna kostnader och förutbetalda intäkter

186 741

6 000

**Summa kortfristiga skulder**


827 614

478 895

**SUMMA EGET KAPITAL OCH SKULDER**

**4 487 747**

**5 675 605**



**NOTER****Not 1 Redovisnings- och värderingsprinciper**

Årsredovisningen är upprättad i enlighet med årsredovisningslagen och Bokföringsnämndens allmänna råd (BFNAR 2016:10) om årsredovisning i mindre företag. Redovisningsprinciperna är oförändrade jämfört med föregående år.

Bolaget är moderbolag i en koncern. Med stöd av 3 § 7 kap. årsredovisningslagen upprättas inte koncernredovisning.


**Noter till resultaträkningen****Noter till balansräkningen****Not 2 Övriga materiella anläggningstillgångar** **2023-06-30** **2022-06-30****Not 3 Andelar i koncernföretag** **2023-06-30** **2022-06-30**

Företag		Antal	Redovisat	Redovisat
Organisationsnummer	Säte	/Kapital- andel %	värde	värde
EAD Sweden AB 556735-7081	Stockholm	700 70,00%	347 000	347 000
Medicolle AB 556211-7894	Stockholm	3 000 100,00%	3 200 000	3 200 000
556211-7894		100	0	
			<hr/>	<hr/>
			3 547 000	3 547 000

**Not 4 Andra långfristiga fordringar** **2023-06-30** **2022-06-30**

Ingående anskaffningsvärden	<hr/>	291 348	<hr/>	291 348
Utgående anskaffningsvärden	<hr/>	291 348	<hr/>	291 348
Redovisat värde		291 348		291 348

Tyresö 2023-12-30



Anders Fransén  
Anders Fransén