

Årsredovisning

för

Petronord Scandinavia AB

559086-4335

Räkenskapsåret


2022

Fastställelseintyg

Undertecknad styrelseledamot i Petronord Scandinavia AB intygar att resultaträkningen och balansräkningen i årsredovisningen har fastställts på årsstämma . Årsstämman beslutade att godkänna styrelsens förslag till resultatdisposition.

Jag intygar också att innehållet i årsredovisningen och revisionsberättelsen stämmer överens med originalen.

Stockholm den 15 juni 2023



Anders Wickman

Årsredovisning

för

Petronord Scandinavia AB

559086-4335

Räkenskapsåret

2022

Styrelsen för Petronord Scandinavia AB upprättar följande årsredovisning för räkenskapsåret 2022.

Årsredovisningen är upprättad i svenska kronor, SEK. Om inte annat särskilt anges, redovisas alla belopp i hela kronor (kr). Uppgifter inom parentes avser föregående år.

Förvaltningsberättelse

Information om verksamheten

Bolaget är ett helägt dotterbolag till Petronord GmbH & Co KG som upprättar koncernredovisning. Företaget är ett moderföretag men med hänvisning till undantagsreglerna i årsredovisningslagen 7 kap. 2§ upprättas ingen koncernredovisning. Moderföretaget har sitt säte i Hamburg.

Bolaget bedriver en verksamhet som omfattar utveckling och försäljning av energi- och värmekoncept liksom att driva värmeenergianläggningar samt handel med oljeprodukter. Verksamheten bedrivs i huvudsak genom indirekt ägande i fyra svenska dotterföretag.

Koncernens verksamhet utgörs av handel med oljeprodukter, kemtekniska produkter både till företag och privatpersoner delvis genom egna drivmedelsanläggningar.

Företaget har sitt säte i Stockholm.

Väsentliga händelser under räkenskapsåret

Bolagets investeringsverksamhet har varit oförändrad men vissa tilläggsinvesteringar har företagits via dotterbolagen.

| Flerårsöversikt (Tkr) | 2022 | 2021 | 2020 | 2019 |
|-----------------------------------|-------------|-------------|-------------|-------------|
| Nettoomsättning | 186 | 654 | 115 | 0 |
| Resultat efter finansiella poster | 3 261 | -12 747 | -10 380 | -26 023 |
| Soliditet (%) | 100 | 100 | 99 | 99 |

Förändringar i eget kapital

| | Aktie- kapital | Eri överkurs- fond | Balanserat resultat | Årets resultat | Totalt |
|---|-------------------|-----------------------|------------------------|-------------------|--------------------|
| Belopp vid årets ingång | 50 000 000 | 95 000 000 | 61 838 746 | -13 356 502 | 193 482 244 |
| Disposition enligt beslut av årsstämman: | | | -13 356 502 | 13 356 502 | 0 |
| Årets resultat | | | | 3 260 598 | 3 260 598 |
| Belopp vid årets utgång | 50 000 000 | 95 000 000 | 48 482 244 | 3 260 598 | 196 742 842 |

Förslag till vinstdisposition

Styrelsen föreslår att till förfogande stående vinstmedel (kronor):

| | |
|------------------|--------------------|
| balanserad vinst | 48 482 244 |
| Överkursfond | 95 000 000 |
| årets vinst | 3 260 598 |
| | 146 742 842 |

disponeras så att
i ny räkning överföres

146 742 842

Företagets resultat och ställning i övrigt framgår av efterföljande resultat- och balansräkning med noter.

Resultaträkning

| | Not | 2022-01-01 -2022-12-31 | 2021-01-01 -2021-12-31 |
|--|-----|---------------------------|---------------------------|
| Rörelsens intäkter | | | |
| Nettoomsättning | | 186 485 | 654 199 |
| | | 186 485 | 654 199 |
| Rörelsens kostnader | | | |
| Övriga externa kostnader | | -1 076 629 | -1 312 386 |
| Personalkostnader | 2 | -1 565 151 | -1 361 462 |
| | | -2 641 780 | -2 673 848 |
| Rörelseresultat | | -2 455 295 | -2 019 649 |
| Resultat från finansiella poster | | | |
| Resultat från andelar i koncernföretag | 3 | 5 724 000 | -10 713 442 |
| Övriga ränteintäkter och liknande resultatposter | | 14 | 0 |
| Räntekostnader och liknande resultatposter | | -8 121 | -14 220 |
| | | 5 715 893 | -10 727 662 |
| Resultat efter finansiella poster | | 3 260 598 | -12 747 311 |
| Resultat före skatt | | 3 260 598 | -12 747 311 |
| Skatt på årets resultat | | 0 | -609 191 |
| Årets resultat | | 3 260 598 | -13 356 502 |

Handwritten signatures and initials at the bottom right of the page.

Balansräkning

Not

2022-12-31

2021-12-31

TILLGÅNGAR

Anläggningstillgångar

Finansiella anläggningstillgångar

Andelar i koncernföretag

4, 5

189 405 280

189 405 280

Uppskjuten skattefordran

6

0

0

189 405 280

189 405 280

Summa anläggningstillgångar

189 405 280

189 405 280

Omsättningstillgångar

Kortfristiga fordringar

Övriga fordringar

3

0

3

0

Kassa och bank

7 884 366

4 738 048

Summa omsättningstillgångar

7 884 369

4 738 048

SUMMA TILLGÅNGAR

197 289 649

194 143 328

Handwritten signature and date

Balansräkning

Not 2022-12-31 2021-12-31

EGET KAPITAL OCH SKULDER

Eget kapital

7

Bundet eget kapital

Aktiekapital

50 000 000 50 000 000
50 000 000 50 000 000

Fritt eget kapital

Fri överkursfond

95 000 000 95 000 000

Balanserad vinst eller förlust

48 482 244 61 838 746

Årets resultat

3 260 598 -13 356 502

146 742 842 143 482 244

Summa eget kapital

196 742 842 193 482 244

Kortfristiga skulder

Leverantörsskulder

30 798 55 578

Skulder till koncernföretag

1 770 0

Aktuella skatteskulder

20 558 34 653

Övriga skulder

75 080 185 233

Upplupna kostnader och förutbetalda intäkter

8 418 601 385 620

Summa kortfristiga skulder

546 807 661 084

SUMMA EGET KAPITAL OCH SKULDER

197 289 649 194 143 328

2023052626886

Noter

Redovisnings- och värderingsprinciper

Allmänna upplysningar

Årsredovisningen är upprättad i enlighet med årsredovisningslagen och BFNAR 2012:1 Årsredovisning och koncernredovisning (K3).

Fordringar och skulder i utländsk valuta har värderats till balansdagens kurs. Kursvinster och kursförluster på rörelsefordringar och rörelseskulder redovisas i rörelseresultatet medan kursvinster och kursförluster på finansiella fordringar och skulder redovisas som finansiella poster.

Tillgångar, avsättningar och skulder har värderats till anskaffningsvärden om inget annat anges.

Redovisningsprinciperna är oförändrade jämfört med föregående år.

Intäktsredovisning

Intäkter har tagits upp till verkligt värde av vad som erhållits eller kommer att erhållas och redovisas i den omfattning det är sannolikt att de ekonomiska fördelarna kommer att tillgodogöras bolaget och intäkterna kan beräknas på ett tillförlitligt sätt.

Anläggningstillgångar

Immateriella och materiella anläggningstillgångar redovisas till anskaffningsvärde minskat med ackumulerade avskrivningar enligt plan och eventuella nedskrivningar.

Avskrivning sker linjärt över den förväntade nyttjandeperioden med hänsyn till väsentligt restvärde. Följande avskrivningsprocent tillämpas:

Andelar i dotterföretag

Andelar i dotterföretag redovisas till anskaffningsvärde efter avdrag för eventuella nedskrivningar. I anskaffningsvärdet ingår köpeskillingen som erlagts för aktierna samt förvärvskostnader. Eventuella kapitaltillskott läggs till anskaffningsvärdet när de uppkommer.

Inkomstskatter

Alla skatter och moms, inhemska och utländska, hanteras enligt Svensk lagstiftning och betalas samt återkrävs enligt Skatteverkets regler.

Nyckeltalsdefinitioner

Nettoomsättning

Rörelsens huvudintäkter, fakturerade kostnader, sidointäkter samt intäktskorrigeringar.

Resultat efter finansiella poster

Resultat efter finansiella intäkter och kostnader men före bokslutsdispositioner och skatter.

Soliditet (%)

Justerat eget kapital (eget kapital och obeskattade reserver med avdrag för uppskjuten skatt) i procent av balansomslutning.

Not 1 Väsentliga händelser efter räkenskapsårets slut

Utifrån den bransch som företaget/koncernen är verksam har konflikten i Ukraina inte påverkat orderingången i någon större omfattning. Några allvarliga leveransproblem har inte heller uppkommit eller några större ökning av råvarupriser. Det kan inte uteslutas att en långtgående konflikt i Ukraina kan få större konsekvenser på företagens/koncernens orderingång, möjlighet att erhålla leveranser samt höjda råvarupriser.

Not 2 Medelantalet anställda

| | 2022 | 2021 |
|------------------------|------|------|
| Medelantalet anställda | 1 | 1 |

Not 3 Resultat från andelar i koncernföretag

| | 2022 | 2021 |
|-------------------------------|------------------|--------------------|
| Resultat vid avyttringar | 0 | -45 797 241 |
| Återföring av nedskrivningar | 0 | 35 083 799 |
| Utdelning från koncernföretag | 5 724 000 | 0 |
| | 5 724 000 | -10 713 442 |

Not 4 Andelar i koncernföretag

| | 2022-12-31 | 2021-12-31 |
|---|--------------------|--------------------|
| Ingående anskaffningsvärden | 189 405 280 | 243 160 359 |
| Inköp | 0 | 0 |
| Försäljningar/utrangeringar | 0 | -53 755 079 |
| Utgående ackumulerade anskaffningsvärden | 189 405 280 | 189 405 280 |
| Ingående nedskrivningar | 0 | -35 083 799 |
| Återförda nedskrivningar | 0 | 35 083 799 |
| Årets nedskrivningar | 0 | 0 |
| Utgående ackumulerade nedskrivningar | 0 | 0 |
| Utgående redovisat värde | 189 405 280 | 189 405 280 |

Handwritten signature

Not 5 Specifikation andelar i koncernföretag

| Namn | Kapital- andel | Rösträtts- andel | Antal andelar | Bokfört värde |
|-----------------|---------------------------|-----------------------------|--------------------------|--------------------------|
| PS Energi AB | 66,6% | 50% | 1 332 000 | 90 017 112 |
| SDO Energi AB | 90% | 90% | 900 | 47 933 651 |
| Fundins Olja AB | 60% | 60% | 600 | 12 995 570 |
| NB Oljor AB | 60% | 60% | 1 800 | 38 458 947 |
| | | | | 189 405 280 |

| | Org.nr | Säte |
|-----------------|---------------|-------------|
| PS Energi AB | 556615-4489 | Halmstad |
| SDO Energi AB | 556706-4380 | Stockholm |
| Fundins Olja AB | 556209-9670 | Tranås |
| NB Oljor AB | 556697-3532 | Västerås |

Not 6 Uppskjuten skattefordran

| | 2022-12-31 | 2021-12-31 |
|--------------------------------|-------------------|-------------------|
| Belopp vid årets ingång | 0 | 609 191 |
| Årets avsättningar | | 0 |
| Under året återförda belopp | | -609 191 |
| Belopp vid årets utgång | 0 | 0 |

Not 7 Antal aktier och kvotvärde

| Namn | Antal aktier | Kvot- värde |
|----------------|-------------------------|------------------------|
| Antal A-Aktier | 50 000 000 | 1 |
| | 50 000 000 | |

Not 8 Upplupna kostnader och förutbetalda intäkter

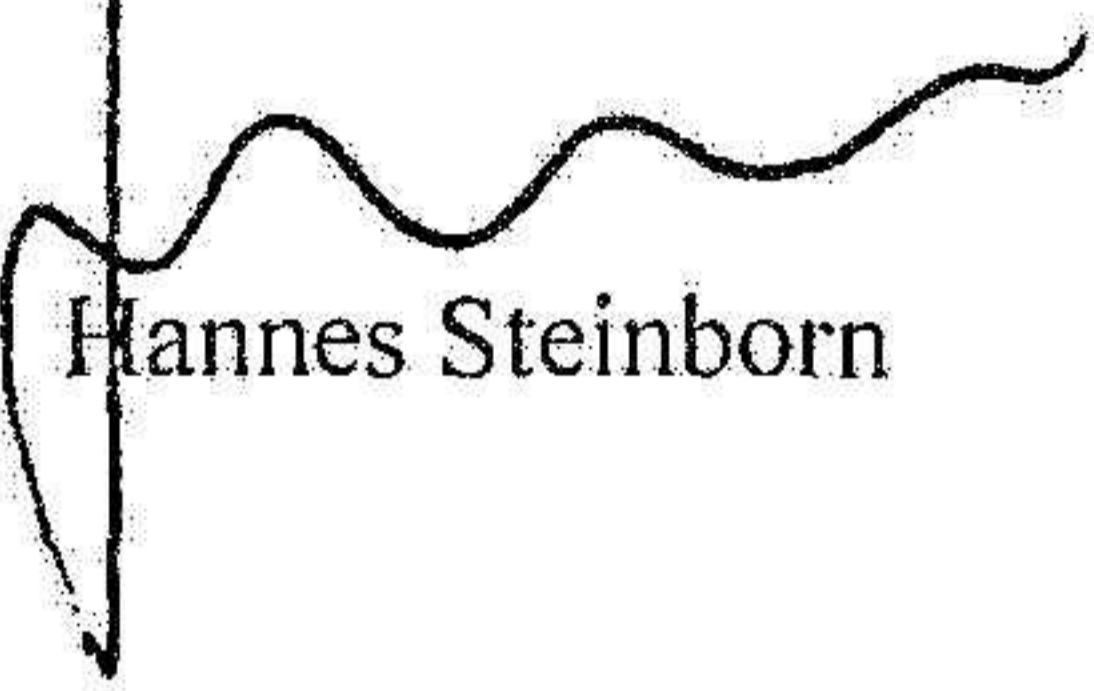
| | 2022-12-31 | 2021-12-31 |
|---------------------------|-------------------|-------------------|
| Upplupna semesterlöner | 38 610 | 37 442 |
| Upplupna sociala avgifter | 12 131 | 11 758 |
| Övriga upplupna kostnader | 367 860 | 336 420 |
| | 418 601 | 385 620 |

2023062626899

Stockholm , 30.05.23




Leonard Schneider-Zwick
Ordförande



Hannes Steinborn




Heike Lauer



Anders Wickman

Vår revisionsberättelse har lämnats *14 juni 2023*

KPMG AB



Anders Taaler
Auktoriserad revisor



Revisionsberättelse

Till bolagsstämman i Petronord Scandinavia AB, org. nr 559086-4335

Rapport om årsredovisningen

Uttalanden

Vi har utfört en revision av årsredovisningen för Petronord Scandinavia AB för år 2022.

Enligt vår uppfattning har årsredovisningen upprättats i enlighet med årsredovisningslagen och ger en i alla väsentliga avseenden rättvisande bild av Petronord Scandinavia ABs finansiella ställning per den 31 december 2022 och av dess finansiella resultat för året enligt årsredovisningslagen. Förvaltningsberättelsen är förenlig med årsredovisningens övriga delar.

Vi tillstyrker därför att bolagsstämman fastställer resultaträkningen och balansräkningen.

Grund för uttalanden

Vi har utfört revisionen enligt International Standards on Auditing (ISA) och god revisionssed i Sverige. Vårt ansvar enligt dessa standarder beskrivs närmare i avsnittet Revisorns ansvar. Vi är oberoende i förhållande till Petronord Scandinavia AB enligt god revisorssed i Sverige och har i övrigt fullgjort vårt yrkesetiska ansvar enligt dessa krav.

Vi anser att de revisionsbevis vi har inhämtat är tillräckliga och ändamålsenliga som grund för våra uttalanden.

Styrelsens ansvar

Det är styrelsen som har ansvaret för att årsredovisningen upprättas och att den ger en rättvisande bild enligt årsredovisningslagen. Styrelsen ansvarar även för den interna kontroll som den bedömer är nödvändig för att upprätta en årsredovisning som inte innehåller några väsentliga felaktigheter, vare sig dessa beror på oegentligheter eller misstag.

Vid upprättandet av årsredovisningen ansvarar styrelsen för bedömningen av bolagets förmåga att fortsätta verksamheten. Den

upplyser, när så är tillämpligt, om förhållanden som kan påverka förmågan att fortsätta verksamheten och att använda antagandet om fortsatt drift. Antagandet om fortsatt drift tillämpas dock inte om styrelsen avser att likvidera bolaget, upphöra med verksamheten eller inte har något realistiskt alternativ till att göra något av detta.

Revisorns ansvar

Våra mål är att uppnå en rimlig grad av säkerhet om huruvida årsredovisningen som helhet inte innehåller några väsentliga felaktigheter, vare sig dessa beror på oegentligheter eller misstag, och att lämna en revisionsberättelse som innehåller våra uttalanden. Rimlig säkerhet är en hög grad av säkerhet, men är ingen garanti för att en revision som utförs enligt ISA och god revisionssed i Sverige alltid kommer att upptäcka en väsentlig felaktighet om en sådan finns. Felaktigheter kan uppstå på grund av oegentligheter eller misstag och anses vara väsentliga om de enskilt eller tillsammans rimligen kan förväntas påverka de ekonomiska beslut som användare fattar med grund i årsredovisningen.

Som del av en revision enligt ISA använder vi professionellt omdöme och har en professionellt skeptisk inställning under hela revisionen. Dessutom:

- identifierar och bedömer vi riskerna för väsentliga felaktigheter i årsredovisningen, vare sig dessa beror på oegentligheter eller misstag, utformar och utför granskningsåtgärder bland annat utifrån dessa risker och inhämtar revisionsbevis som är tillräckliga och ändamålsenliga för att utgöra en grund för våra uttalanden. Risken för att inte upptäcka en väsentlig felaktighet till följd av oegentligheter är högre än för en väsentlig felaktighet som beror på misstag, eftersom oegentligheter kan innefatta agerande i maskopi, förfalskning, avsiktliga utelämnanden, felaktig information eller åsidosättande av intern kontroll.
- skaffar vi oss en förståelse av den del av bolagets interna kontroll som har betydelse för vår revision för att utforma granskningsåtgärder som är lämpliga med hänsyn till omständigheterna, men inte för att uttala oss om effektiviteten i den interna kontrollen.

- utvärderar vi lämpligheten i de redovisningsprinciper som används och rimligheten i styrelsens uppskattningar i redovisningen och tillhörande upplysningar.
- drar vi en slutsats om lämpligheten i att styrelsen använder antagandet om fortsatt drift vid upprättandet av årsredovisningen. Vi drar också en slutsats, med grund i de inhämtade revisionsbevisen, om huruvida det finns någon väsentlig osäkerhetsfaktor som avser sådana händelser eller förhållanden som kan leda till betydande tvivel om bolagets förmåga att fortsätta verksamheten. Om vi drar slutsatsen att det finns en väsentlig osäkerhetsfaktor, måste vi i revisionsberättelsen fästa uppmärksamheten på upplysningarna i årsredovisningen om den väsentliga osäkerhetsfaktorn eller, om sådana upplysningar är otillräckliga, modifiera uttalandet om årsredovisningen. Våra slutsatser baseras på de revisionsbevis som inhämtas fram till datumet för revisionsberättelsen. Dock kan framtida händelser eller förhållanden göra att ett bolag inte längre kan fortsätta verksamheten.
- utvärderar vi den övergripande presentationen, strukturen och innehållet i årsredovisningen, däribland upplysningarna, och om årsredovisningen återger de underliggande transaktionerna och händelserna på ett sätt som ger en rättvisande bild.

Vi måste informera styrelsen om bland annat revisionens planerade omfattning och inriktning samt tidpunkten för den. Vi måste också informera om betydelsefulla iakttagelser under revisionen, däribland de eventuella betydande brister i den interna kontrollen som vi identifiera



Rapport om andra krav enligt lagar och andra författningar

Uttalanden

Utöver vår revision av årsredovisningen har vi även utfört en revision av styrelsens förvaltning för Petronord Scandinavia AB för år 2022 samt av förslaget till dispositioner beträffande bolagets vinst eller förlust.

Vi tillstyrker att bolagsstämman disponerar vinsten enligt förslaget i förvaltningsberättelsen och beviljar styrelsens ledamöter ansvarsfrihet för räkenskapsåret.

Grund för uttalanden

Vi har utfört revisionen enligt god revisions sed i Sverige. Vårt ansvar enligt denna beskrivs närmare i avsnittet Revisorns ansvar. Vi är oberoende i förhållande till Petronord Scandinavia AB enligt god revisors sed i Sverige och har i övrigt fullgjort vårt yrkesetiska ansvar enligt dessa krav.

Vi anser att de revisionsbevis vi har inhämtat är tillräckliga och ändamålsenliga som grund för våra uttalanden.

Styrelsens ansvar

Det är styrelsen som har ansvaret för förslaget till dispositioner beträffande bolagets vinst eller förlust. Vid förslag till utdelning innefattar detta bland annat en bedömning av om utdelningen är försvarlig med hänsyn till de krav som bolagets verksamhetsart, omfattning och risker ställer på storleken av bolagets egna kapital, konsolideringsbehov, likviditet och ställning i övrigt.

Styrelsen ansvarar för bolagets organisation och förvaltningen av bolagets angelägenheter. Detta innefattar bland annat att fortlöpande bedöma bolagets ekonomiska situation och att tillse att bolagets organisation är utformad så att bokföringen, medelsförvaltningen och bolagets ekonomiska angelägenheter i övrigt kontrolleras på ett betryggande sätt.

Revisorns ansvar

Vårt mål beträffande revisionen av förvaltningen, och därmed vårt uttalande om ansvarsfrihet, är att inhämta revisionsbevis för att med en rimlig grad av säkerhet kunna bedöma om någon styrelseledamot i något väsentligt avseende:

- företagit någon åtgärd eller gjort sig skyldig till någon försummelse som kan föranleda ersättningsskyldighet mot bolaget, eller
- på något annat sätt handlat i strid med aktiebolagslagen, årsredovisningslagen eller bolagsordningen.

Vårt mål beträffande revisionen av förslaget till dispositioner av bolagets vinst eller förlust, och därmed vårt uttalande om detta, är att med rimlig grad av säkerhet bedöma om förslaget är förenligt med aktiebolagslagen.

Rimlig säkerhet är en hög grad av säkerhet, men ingen garanti för att en revision som utförs enligt god revisions sed i Sverige alltid kommer att upptäcka åtgärder eller försummelser som kan föranleda

ersättningsskyldighet mot bolaget, eller att ett förslag till dispositioner av bolagets vinst eller förlust inte är förenligt med aktiebolagslagen.

Som en del av en revision enligt god revisions sed i Sverige använder vi professionellt omdöme och har en professionellt skeptisk inställning under hela revisionen. Granskningen av förvaltningen och förslaget till dispositioner av bolagets vinst eller förlust grundar sig främst på revisionen av räkenskaperna. Vilka tillkommande granskningsåtgärder som utförs baseras på vår professionella bedömning med utgångspunkt i risk och väsentlighet. Det innebär att vi fokuserar granskningen på sådana åtgärder, områden och förhållanden som är väsentliga för verksamheten och där avsteg och överträdelser skulle ha särskild betydelse för bolagets situation. Vi går igenom och prövar fattade beslut, beslutsunderlag, vidtagna åtgärder och andra förhållanden som är relevanta för vårt uttalande om ansvarsfrihet. Som underlag för vårt uttalande om styrelsens förslag till dispositioner beträffande bolagets vinst eller förlust har vi granskat om förslaget är förenligt med aktiebolagslagen.

Anmärkning

Bolaget har vid flera tillfällen inte betalat skatter och avgifter i rätt tid.

Stockholm den 14 juni 2023

KPMG AB

Anders Taaler

Auktoriserad revisor

Marquard & Bahls AG, Hamburg

Consolidated Statement of Financial Position as at 31. December 2022

ASSETS

| | Notes | 31.12.2022 k€ | 31.12.2021 k€ |
|--|-------|------------------|------------------|
| A. Non-current assets | | | |
| I. Intangible assets | [9] | 121,347 | 145,939 |
| II. Tangible assets | [10] | 2,691,580 | 2,822,264 |
| III. Investments accounted for using the equity method | [11] | 166,977 | 306,241 |
| IV. Other investments | [11] | 873,733 | 919,477 |
| V. Deferred taxes | [7] | 21,720 | 33,836 |
| VI. Non-current receivables and other assets | [12] | 63,630 | 34,409 |
| VII. Derivative financial instruments | [15] | 26,401 | 1,785 |
| TOTAL NON-CURRENT ASSETS | | 3,965,388 | 4,263,951 |
| B. Current assets | | | |
| I. Inventories | [13] | | |
| 1. Inventories, raw material and supplies | | 2,592 | 2,418 |
| 2. Inventories, goods and finished products | | 386,945 | 395,377 |
| 3. Advance payments | | 0 | -17 |
| | | <u>389,537</u> | <u>397,778</u> |
| II. Current receivables and other assets | [14] | | |
| 1. Trade receivables | | 719,752 | 727,855 |
| 2. Receivables - affiliated companies | | 935 | 736 |
| 3. Receivables - associated companies | | 6,066 | 8,521 |
| 4. Receivables owed by related companies | | 2,560 | 1,110 |
| 5. Current finance lease receivables | | 1 | 7 |
| 6. Other financial receivables and current assets | | 369,427 | 290,308 |
| 7. Current assets from other taxes | | 30,882 | 41,219 |
| 8. Current income tax receivables | | 146,762 | 132,249 |
| 9. Other current non-financial assets | | 15,130 | 11,239 |
| | | <u>1,291,515</u> | <u>1,213,244</u> |
| III. Derivative financial instruments | [15] | 85,821 | 20,612 |
| IV. Marketable securities | | 853,790 | 716,371 |
| V. Cash and cash equivalents | [16] | 475,089 | 235,977 |
| TOTAL CURRENT ASSETS | | 3,095,752 | 2,583,981 |
| C. Assets held for sale from disposal groups | [17] | 294,570 | 75,225 |
| TOTAL | | 7,355,710 | 6,923,158 |

2023082100019

LIABILITIES AND STOCKHOLDERS EQUITY

| | Notes | 31.12.2022 k€ | 31.12.2021 k€ |
|---|-------------|------------------|------------------|
| A. Equity | [18] | | |
| I. Equity attributable to owners of the Company | | | |
| 1. Common Stock | | 250,000 | 250,000 |
| 2. Additional paid in capital | | 2,936 | 2,936 |
| 3. Retained earnings | | 3,513,170 | 3,127,719 |
| 4. Reserve for changes in value | | -53,115 | 53,167 |
| 5. Currency translation adjustments | | 281 | -69,612 |
| | | <u>3,713,272</u> | <u>3,364,211</u> |
| II. Non-controlling interests | | 294,924 | 262,515 |
| TOTAL EQUITY | | 4,008,195 | 3,626,726 |
| B. Non-current liabilities | | | |
| I. Non-current liabilities | [19] | | |
| 1. Non-current liabilities due to banks | | 835,824 | 1,042,715 |
| 2. Non-current lease liabilities | | 314,641 | 391,956 |
| 3. Other non-current financial liabilities | | 20,196 | 21,136 |
| 4. Other non-current non-financial liabilities | | 28,356 | 22,848 |
| 5. Non-current tax liabilities | | 85 | 92 |
| | | <u>1,199,103</u> | <u>1,478,747</u> |
| II. Non-current provisions | [20/21] | 126,840 | 169,312 |
| III. Derivative financial instruments | [15] | 7,313 | 25,789 |
| IV. Deferred taxes | [7] | 183,277 | 164,779 |
| TOTAL NON-CURRENT LIABILITIES | | 1,516,533 | 1,838,627 |
| C. Current liabilities | | | |
| I. Current liabilities | [22] | | |
| 1. Current liabilities due to banks | | 291,292 | 193,859 |
| 2. Trade accounts payable | | 696,240 | 591,641 |
| 3. Current liabilities due to affiliated companies | | 170 | 24 |
| 4. Current liabilities due to associated companies | | 4,471 | 4,942 |
| 5. Current liabilities due to related companies | | 334 | 109 |
| 6. Other current lease liabilities | | 21,399 | 21,352 |
| 7. Other current financial liabilities | | 181,425 | 188,431 |
| 8. Other current non-financial liabilities | | 29,470 | 7,514 |
| | | <u>1,224,800</u> | <u>1,007,873</u> |
| II. Derivative financial instruments | [15] | 26,994 | 23,840 |
| III. Current accruals | | | |
| 1. Tax accruals | [23] | 59,255 | 28,331 |
| 2. Other current provisions and accrued liabilities | [24] | 269,939 | 237,530 |
| | | <u>329,193</u> | <u>265,861</u> |
| IV. Current liabilities from other taxes | [22] | 113,111 | 155,643 |
| V. Current liabilities from income taxes | [22] | 5,907 | 4,589 |
| TOTAL CURRENT LIABILITIES | | 1,700,006 | 1,457,805 |
| D. Liabilities from disposal groups | [17] | 130,976 | 0 |
| TOTAL | | 7,355,710 | 6,923,158 |

| Marquard & Bahls AG, Hamburg | | | | |
|--|-------|-------------|-------------------|-------------------|
| Consolidated Income Statement for the period from 01. January to 31. December 2022 | | | | |
| | | 2022 | | 2021 |
| | Notes | k€ | k€ | k€ |
| 1. Revenues | [1] | | 14,483,808 | 10,959,436 |
| 2. Own work capitalized | | | 2,818 | 5,231 |
| 3. Other operating income | [2] | | 371,212 | 120,740 |
| 4. Total operating revenues | | | 14,857,839 | 11,085,407 |
| 5. Cost of sales | | | | |
| a) Cost of raw materials and supplies and purchased goods | | -13,209,106 | | -9,811,845 |
| b) Cost of purchased services | | -287,664 | -13,496,771 | -269,293 |
| 6. Personnel expenses | | | | |
| a) Wages and salaries | | -274,541 | | -246,155 |
| b) Social security and expenses for pension commitments | | -37,474 | | -43,377 |
| | | | -312,015 | |
| 7. Other operating expenses | [3] | | -419,686 | -279,613 |
| 8. Result from trading operations | | | 629,367 | 435,124 |
| 9. Income from investments in subsidiaries | [4] | | 96,696 | 326,271 |
| 10. EBITDA | | | 726,064 | 761,396 |
| 11. Amortization and depreciation on intangible and tangible fixed assets | | | -237,176 | -248,317 |
| 12. EBIT | | | 488,888 | 513,079 |
| 13. Income from fixed assets investments in securities and loans | [5] | | 98,030 | 120,577 |
| 14. Interest income and similar income | | | 24,506 | 9,921 |
| 15. Write-off of financial assets | | | -978 | -13,234 |
| 16. Exchange rate differences from currency conversion in financial transactions | | | -8,921 | 2,147 |
| 17. Interest expenses and similar expenses | [6] | | -76,750 | -72,641 |
| 18. Result from changes in value of derivative financial instruments | | | 40,853 | 12,693 |
| 19. Result from changes in value fair value option | | | 75,764 | 74,029 |
| 20. Financial result | | | 152,504 | 133,492 |
| 21. Net result before income tax | | | 641,392 | 646,571 |
| 22. Income tax | [7] | | -175,154 | -60,091 |
| 23. Consolidated net result from continued operations before allocation to shareholders | | | 466,238 | 586,481 |
| 24. Net income from discontinued operations | | | 0 | -2,061 |
| 25. Consolidated net result before allocation to shareholders | | | 466,238 | 584,419 |
| thereof: | | | | |
| consolidated net result attributable to equity holders of the parent | | | 420,029 | 544,113 |
| consolidated net result attributable to minority interest | | | 46,209 | 40,306 |

2023082100021

| Marquard & Bahls AG, Hamburg | | | |
|---|------------|-----------------|----------------|
| Consolidated Statement of Comprehensive Income for the period from 01. January to 31. December 2022 | | | |
| | | 2022 | 2021 |
| | Notes | k€ | k€ |
| 25. Consolidated net result | | 466,238 | 584,419 |
| <i>Items that are or may be reclassified subsequently to profit and loss</i> | | | |
| 26. Exchange differences on translating foreign operations | | 69,993 | 122,816 |
| 27. Transfer of exchange differences on translating foreign operations from loss of control | | 11,723 | -5,780 |
| 28. Cash flow hedges | | 4,694 | 2,685 |
| 29. Share of other comprehensive income of associates | | 22,903 | 39,153 |
| 30. Income tax | | -405 | -271 |
| <i>thereof arising from cash flow hedges</i> | | 0 | 0 |
| <i>thereof arising from associates</i> | | -405 | -271 |
| | | 108,908 | 158,602 |
| <i>Items that will not be reclassified to profit and loss</i> | | | |
| 31. Change in value of FVOCI financial assets | | -115,678 | 93,981 |
| 32. Actuarial losses arising from defined benefit obligations | | 17,154 | 6,943 |
| 33. Share of other comprehensive income of associates | | 46 | 10 |
| 34. Income tax | | -4,555 | -2,251 |
| <i>thereof FVOCI financial assets</i> | | 0 | 0 |
| <i>thereof components of defined benefit obligations</i> | | -4,555 | -2,251 |
| | | -103,033 | 98,683 |
| 35. Other comprehensive result for the year | [8] | 5,875 | 257,285 |
| 36. TOTAL COMPREHENSIVE RESULT FOR THE YEAR | [8] | 472,112 | 841,704 |
| thereof: | | | |
| total comprehensive result attributable to owners of the parent | | 411,512 | 784,982 |
| total comprehensive result attributable to minority interests | | 60,599 | 56,723 |