

**Canqura Oncology AB**  
**Org nr 556912-9777**

**Årsredovisning för räkenskapsåret 240101 - 241231**

Styrelsen och verkställande direktören avger följande årsredovisning.

**Fastställelseintyg**

Jag intygar att resultaträkningen och balansräkningen har fastställts på årsstämma *P.M.K.S 2025*

Årsstämman beslöt att godkänna styrelsens förslag till behandling av ansamlad förlust.

Jag intygar också att innehållet i årsredovisningen stämmer överens med originalet.

Uppsala *P.M.K.S 2025*

*Johan Monie*  
Johan Monie  
Verkställande direktör

## FÖRVALTNINGSBERÄTTELSE

Årsredovisningen är upprättad i svenska kronor, SEK.

### VERKSAMHETEN

#### Allmänt om verksamheten

Bolaget bedriver utveckling, forskning, tillverkning, marknadsföring och försäljning inom onkologi-området för human- och veterinärmedicin och därmed förenlig verksamhet.

Företaget har sitt säte i Uppsala.


#### Väsentliga händelser under räkenskapsåret

Arbetet med att ta in en partner för utvecklingen av ett vaccin mot cancer har fortskridit under året och vissa kontakter har tagits. Några avtal har ännu inte ingåtts men samtal har inletts.

Flerårsöversikt, kkr	2024	2023	2022	2021	2020
Nettoomsättning	0	0	0	0	0
Resultat efter finansiella poster	-20	-23	-70	-141	-44
Soliditet %	17	18	22	31	40

#### Förändringar i eget kapital

	Aktie- kapital	Erh aktie- ägartillsk	Balanserat resultat	Årets resultat
Belopp vid årets ingång	100 000	2 433 173	-2 253 029	-22 505
Disposition enligt beslut av årsstämman:				
Balanseras i ny räkning			-22 505	22 505
Årets resultat				-19 608
<b>Belopp vid årets utgång</b>	<b>100 000</b>	<b>2 433 173</b>	<b>-2 275 534</b>	<b>-19 608</b>



2025091604460

**Förslag till resultatdisposition**

240101  
- 241231

Styrelsen föreslår att till förfogande stående medel  
balanserat resultat

-2 275 534

Erh aktieägartillskott

2 433 173

årets resultat

-19 608

**Totalt**

**138 031**

Disponeras för


överföring till balanserat resultat

138 031

**Totalt**

**138 031**

Bolagets resultat och ställning i övrigt framgår av efterföljande resultat- och balansräkningar med tilläggsupplysningar.



2025091604461

RESULTATRÄKNING

Not 240101-241231 230101-231231

Rörelsekostnader

Övriga externa kostnader

-17 185

-22 353

Summa rörelsekostnader

-17 185

-22 353

Finansiella poster

Övriga ränteintäkter och liknande  
resultatposter

0

-19

Nedskrivningar av finansiella anläggnings-  
tillgångar och kortfristiga placeringar

-2 216

0

Räntekostnader och liknande  
resultatposter

-207

-133

Summa finansiella poster

-2 423

-152

Resultat efter finansiella poster

-19 608

-22 505

Resultat före skatt

-19 608

-22 505

Årets resultat


-19 608

-22 505



2025091604462

<b>BALANSRÄKNING</b>	<b>Not</b>	<b>241231</b>	<b>231231</b>
<b>TILLGÅNGAR</b>			
<b>Anläggningstillgångar</b>			
<b>Immateriella anläggningstillgångar</b>			
Koncessioner, patent, licenser, varumärken samt liknande rättigheter	1	1 349 287	1 314 801
<b>Summa immateriella anläggningstillgångar</b>		<b>1 349 287</b>	<b>1 314 801</b>
<b>Summa anläggningstillgångar</b>		<b>1 349 287</b>	<b>1 314 801</b>
<b>Omsättningstillgångar</b>			
<b>Kortfristiga fordringar</b>			
Fordringar hos koncernföretag		2 812	2 216
Övriga fordringar		6 948	6 386
<b>Summa kortfristiga fordringar</b>		<b>9 760</b>	<b>8 602</b>
<b>Kassa och bank</b>			
Kassa och bank		22 966	69 728
<b>Summa kassa och bank</b>		<b>22 966</b>	<b>69 728</b>
<b>Summa omsättningstillgångar</b>		<b>32 726</b>	<b>78 330</b>
<b>SUMMA TILLGÅNGAR</b>		<b>1 382 013</b>	<b>1 393 131</b>



2025091604463

BALANSRÄKNING	Not	241231	231231
<b>EGET KAPITAL OCH SKULDER</b>			
<b>Eget kapital</b>			
<b>Bundet eget kapital</b>			
Aktiekapital		100 000	100 000
<b>Summa bundet kapital</b>		<b>100 000</b>	<b>100 000</b>
<b>Fritt eget kapital</b>			
Balanserat resultat		-2 275 534	-2 253 029
Erhållna Aktieägartillskott		2 433 173	2 433 173
Årets resultat		-19 608	-22 505
<b>Summa fritt eget kapital</b>		<b>138 031</b>	<b>157 639</b>
<b>Summa eget kapital</b>		<b>238 031</b>	<b>257 639</b>
<b>Kortfristiga skulder</b>			
Skulder till koncernföretag		817 072	804 260
Övriga skulder		326 910	331 232
<b>Summa kortfristiga skulder</b>		<b>1 143 982</b>	<b>1 135 492</b>
<b>SUMMA EGET KAPITAL OCH SKULDER</b>		<b>1 382 013</b>	<b>1 393 131</b>



NOTER

UPPLYSNINGAR TILL BALANSRÄKNINGEN

<b>1 Koncessioner, patent, licenser, varumärken samt liknande rättigheter</b>	241231	231231
Ingående anskaffningsvärden	1 193 494	1 193 494
Akkumulerade avskrivningar	-1 141 532	-1 141 532
<b>Summa balanserade utgifter</b>	<b>51 962</b>	<b>51 962</b>
Balanserade utgifter utvecklingskostnader	1 262 839	943 312
Årets Balanserade utgifter Patent	34 486	319 527
<b>Utgående anskaffningsvärden</b>	<b>1 297 325</b>	<b>1 262 839</b>
<b>Utgående redovisat värde</b>	<b>1 349 287</b>	<b>1 314 801</b>




2025091604465

UNDERSKRIFTER


Uppsala

PM 2025

2025091604466

  
**Thomas Zetterberg**  
Styrelsens ordförande

  
**Johan Monie**  
VD

  
**Lars Monie**  
Styrelseledamot