

Organisationsnummer 556558-6939

2023072022974

Årsredovisning för räkenskapsåret 2022-01-01- 2022-12-31

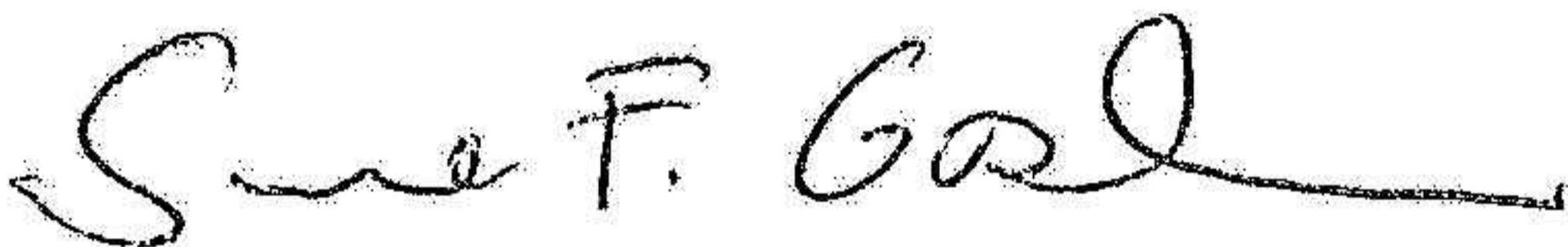
Styrelsen för bolaget avger härmed följande årsredovisning.

Innehåll	Sida
Förvaltningsberättelse	2
Resultaträkning	3
Balansräkning	4-5
Tilläggsupplysningar, noter och underskrifter	6

Fastställelseintyg

Undertecknad styrelseledamot i Glassbaren i Rönninge AB intygar härmed, dels att denna kopia av årsredovisningen överensstämmer med originalet, dels att resultat- och balansräkningen fastställts på årsstämman 2023-06-20
Årsstämman beslutade att godkänna styrelsens förslag till resultatdisposition.

Rönninge 2023-06-20



Susanne Ferrer Graham

FÖRVALTNINGSBERÄTTELSE

Styrelsen och verkställande direktören för Glassbaren i Rönninge AB, 556558-6939, med säte i Salem får härmed avge årsredovisning för räkenskapsåret 2022.

Verksamheten

Allmänt om verksamheten

Bolaget driver café- och eventverksamhet.

Flerårsöversikt	2022	2021	2020	2019	2018
Nettoomsättning	1 249 010	1 003 907	483 321	422 298	499 511
Resultat efter finansiella poster	190 311	-148 414	13 834	-216 867	-109 561
Soliditet, %	51	26	79	42	22

Eget kapital	Aktiekapital	Reservfond	Balanserat resultat	Balanserat resultat	Årets resultat
Vid årets början	100 000	20 000	200 000	10 073	-148 414
Uppskrivningsfond					
Omföring av föregående års resultat				-148 414	148 414
Årets resultat					190 311
Vid årets slut	100 000	20 000	200 000	-138 341	190 311

Resultatdisposition

Styrelsen föreslår att fritt eget kapital disponeras enligt följande:

Balanserat resultat	-138 341
Årets vinst	190 311
	<u>51 970</u>

Det ansamlade resultatet (förlust) disponeras enligt följande

Balanseras i ny räkning	<u>51 970</u>
-------------------------	---------------

Bolagets resultat och ställning i övrigt framgår av efterföljande resultat- och balansräkning med tilläggsupplysningar och noter.

2023072022978

RESULTATRÄKNING	Not	2022-01-01 2022-12-31	2021-01-01 2021-12-31
Rörelseintäkter, lagerförändring mm			
Nettoomsättning		1 253 010	1 003 907
Aktiverat eget arbete		0	131 420
Erhållna bidrag		617 761	164 513
Summa rörelsens intäkter		1 870 771	1 299 840
Rörelsens kostnader			
Råvaror och förnödenheter		-649 921	-597 344
Övriga externa kostnader		-433 835	-461 076
Personalkostnader	1	-539 423	-383 521
Av- och nedskrivningar av materiella- och immateriella anläggningstillgångar		-50 347	0
Summa rörelsens kostnader		-1 673 526	-1 441 941
Rörelseresultat		197 245	-142 101
Resultat från finansiella poster			
Ränteintäkter och liknande resultatposter		0	0
Räntekostnader och liknande resultatposter		-6 934	-6 313
Summa finansiella poster		-6 934	-6 313
Resultat efter finansiella poster		190 311	-148 414
Skatt		0	0
Årets resultat		190 311	-148 414

2023072022976

EGET KAPITAL OCH SKULDER	Not	2022-12-31	2021-12-31
Eget kapital			
<i>Bundet eget kapital</i>			
Aktiekapital		100 000	100 000
Reservfond		20 000	20 000
Uppskrivningsfond		200 000	200 000
Summa bundet eget kapital		320 000	320 000
<i>Fritt eget kapital</i>			
Balanserat resultat		-138 341	10 074
Årets resultat		190 311	-148 414
Summa fritt eget kapital		51 970	-138 340
Summa eget kapital		371 970	181 660
<i>Långfristiga skulder</i>			
Skulder till kreditinstitut		159 036	208 340
Summa långfristiga skulder		159 036	208 340
<i>Kortfristiga skulder</i>			
Förskott från kunder		0	4 000
Leverantörsskulder		7 888	20 212
Skatteskulder		0	0
Övriga skulder		183 619	255 490
Upplupna kostnader och förutbetalda avgifter		5 000	30 914
Summa kortfristiga skulder		196 507	310 616
Summa eget kapital och skulder		727 513	700 616

2023072022977

	Not	2022-12-31	2021-12-31
BALANSRÄKNING			
TILLGÅNGAR			
Anläggningstillgångar			
<i>Immateriella anläggningstillgångar</i>			
Goodwill		160 000	200 000
Summa immateriella anläggningstillgångar		160 000	200 000
<i>Materiella anläggningstillgångar</i>			
Pågående ny-, till och ombyggnad		0	195 846
Markanläggningar och tillbyggnad	2	189 403	0
Inventarier, verktyg och installationer	3	67 445	1 200
Summa materiella anläggningstillgångar		256 848	197 046
Summa anläggningstillgångar		416 848	397 046
Omsättningstillgångar			
<i>Varulager mm</i>			
Råvaror och förnödenheter		40 000	79 867
Summa varulager mm		40 000	79 867
<i>Kortfristiga fordringar</i>			
Kundfordringar		0	40 374
Skattefordringar		24 788	5 536
Förutbetalda kostnader och upplupna intäkter		6 851	164 513
Summa kortfristiga fordringar		31 639	210 423
Kassa och bank		239 026	13 280
Summa omsättningstillgångar		310 665	303 570
SUMMA TILLGÅNGAR		727 513	700 616

Organisationsnummer 556558-6939

2023072022980

Årsredovisning för räkenskapsåret 2022-01-01- 2022-12-31

Styrelsen för bolaget avger härmed följande årsredovisning.

Innehåll	Sida
Förvaltningsberättelse	2
Resultaträkning	3
Balansräkning	4-5
Tilläggsupplysningar, noter och underskrifter	6

TILLÄGGSUPPLYSNINGAR

Redovisnings- och värderingsprinciper

Årsredovisningen har upprättats enligt årsredovisningslagen och Bokföringsnämndens allmänna råd BFAR 2016:10 årsredovisning i mindre företag.

Avskrivningar och nedskrivningar

Avskrivningar enligt plan baseras på ursprungliga anskaffningsvärden och beräknad nyttjandeperiod. Följande avskrivningstider tillämpas:

Anläggningstillgångar

Materiella anläggningstillgångar

-Inventarier, verktyg och installationer

År

5

Ställda säkerheter

Företagsinteckning

2022-12-31

430 000

2021-12-31

430 000

NOTER

2022-01-01

2021-01-01

Not 1 – Anställda

2022-12-31

2021-12-31

Medelantalet anställda

2

2

Not 2 - Markanläggning och tillbyggnad

2022-12-31

2021-12-31

Akkumulerade anskaffningsvärden

Ingående anskaffningsvärde

0

0

Årets inköp / förändring

195 846

0

Utgående ackumulerade anskaffningsvärden

195 846

0

Akkumulerade avskrivningar

Ingående avskrivningar

0

0

Årets avskrivningar

-6 443

0

Utgående ackumulerade anskaffningsvärden

-6 443

0

Utgående redovisat värde

189 403

0

Not 3 - Inventarier

2022-12-31

2021-12-31

Akkumulerade anskaffningsvärden

Ingående anskaffningsvärde

959 114

957 914

Årets inköp / förändring

70 148

1 200

Utgående ackumulerade anskaffningsvärden

1 029 262

959 114

Akkumulerade avskrivningar

Ingående avskrivningar

-957 914

-957 914

Årets avskrivningar

-3 904

0

Utgående ackumulerade anskaffningsvärden

-961 818

-957 914

Utgående redovisat värde

67 444

1 200


Glassbaren i Rönninge AB
Organisationsnummer 556558-6939

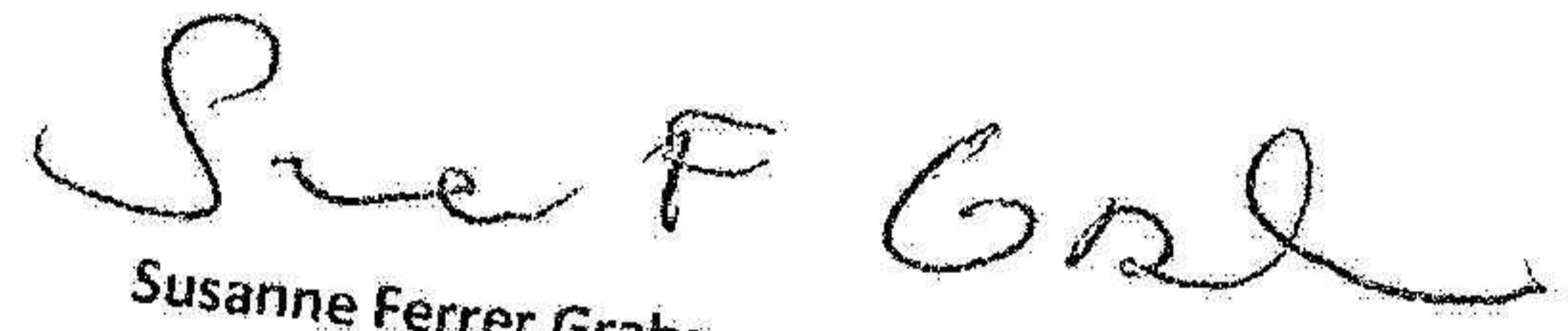
Årsredovisning 2022

2023072022981

UNDERSKRIFTER

Rönninge 2023-06-20


Alexis Ferrer Colas


Susanne Ferrer Graham

	Period	Akkumulerat	Period fg år	
RÖRELSENS INTÄKTER				
Nettoomsättning				
3001	Försäljning inom Sverige, 25 % moms	50 248,00	50 248,00	0,00
3002	Försäljning inom Sverige, 12 % moms	48 761,50	48 761,50	20 886,35
3003	Försäljning inom Sverige, 6 % moms	109 490,72	109 490,72	0,00
3051	Försäljn varor 25% sv	33 376,00	33 376,00	33 400,00
3080	Försäljning Izettle (6 %)	23 717,08	23 717,08	107 158,65
3081	Försäljning Izettle (12 %)	722 130,31	722 130,31	667 719,78
3082	Försäljning Izettle (25 %)	260 925,23	260 925,23	175 022,40
3083	Försäljning Izettle (momsfri)	358,81	358,81	-290,00
3740	Öres- och kronutjämning	2,13	2,13	-9,50
Summa nettoomsättning		1 249 009,78	1 249 009,78	1 003 906,68
Aktiverat arbete för egen räkning				
3870	Aktiverat arbete (personal)	0,00	0,00	131 420,00
Summa aktiverat arbete för egen räkning		0,00	0,00	131 420,00
Övriga rörelseintäkter				
3980	Erhållna offentliga stöd m.m.	258 000,00	258 000,00	164 513,00
3982	Kompensation för höga sjuklönekostnader	9 549,00	9 549,00	0,00
3985	Anställningsstöd	128 840,00	128 840,00	168 551,00
3986	Stöd nystartsjobb	209 572,00	209 572,00	0,00
3987	Erhållna kommunala bidrag	11 800,00	11 800,00	0,00
3990	Övriga ersättningar och intäkter	4 000,00	4 000,00	0,00
Summa övriga rörelseintäkter		621 761,00	621 761,00	333 064,00
SUMMA RÖRELSENS INTÄKTER		1 870 770,78	1 870 770,78	1 468 390,68
RÖRELSENS KOSTNADER				
Råvaror och förnödenheter				
4000	Inköp av varor från Sverige	0,00	0,00	-610,30
4010	Inköp av förbrukn mtrl (papper)	-164,00	-164,00	0,00
4011	Inköp av förbrukn mtrl (färg, stämpeldynor mm)	-13 196,19	-13 196,19	-13 957,36
4013	Inköp glassbaren råvaror	-297 997,22	-297 997,22	-362 868,96
4014	Glassbaren inventarier miljö	-55 419,87	-55 419,87	-70 291,04
4015	Inköp av varor event	-639,68	-639,68	-5 463,36
4020	Inköp av tjänster event	-169 525,00	-169 525,00	-150 603,50
4340	Öl	-18 357,68	-18 357,68	0,00
4350	Vin	-29 674,80	-29 674,80	0,00
4360	Sprit	-25 079,36	-25 079,36	0,00
4600	Legoarbeten och underentreprenader (gruppkonto)	0,00	0,00	6 450,40
4900	Förändring av lager (gruppkonto)	-39 867,00	-39 867,00	0,00
Summa råvaror och förnödenheter		-649 920,80	-649 920,80	-597 344,12
BRUTTOVINST		1 220 849,98	1 220 849,98	871 046,56
Övriga externa kostnader				
5010	Lokalhyra	-180 000,00	-180 000,00	-144 000,00
5051	Lokalkostnader - utomhus	-3 025,99	-3 025,99	0,00
5070	Reparation och underhåll av lokaler	-4 063,20	-4 063,20	-90 528,00
5162	Sophämtning	-11 601,92	-11 601,92	-7 501,85
5200	Hyra av anläggningstillgångar (gruppkonto)	-10 800,00	-10 800,00	-26 490,40

20230720222982

Resultatrapport ÅRL

	Period	Akkumulerat	Period fg år	
5410	Förbrukningsinventarier	-48 477,08	-48 477,08	-30 259,75
5420	Programvaror	-9 648,00	-9 648,00	-7 499,20
5460	Förbrukningsmaterial	-8 106,45	-8 106,45	-487,00
5480	Arbetskläder och skyddsmaterial	0,00	0,00	-454,00
5500	Reparation och underhåll (gruppkonto)	0,00	0,00	-5 000,00
5510	Reparation och underhåll av maskiner och andra tekniska anläggningar	-4 765,60	-4 765,60	0,00
5611	Drivmedel för personbilar	-3 906,83	-3 906,83	-6 907,39
5612	Försäkring och skatt för personbilar	-2 328,00	-2 328,00	-1 050,00
5613	Reparation och underhåll av personbilar	0,00	0,00	-4 264,00
5700	Frakter och transporter (gruppkonto)	-7 500,00	-7 500,00	-976,00
5800	Resekostnader (gruppkonto)	-11 153,83	-11 153,83	0,00
5900	Reklam och PR (gruppkonto)	-15 000,00	-15 000,00	-4 983,75
6000	Övriga försäljningskostnader (gruppkonto)	-200,00	-200,00	0,00
6046	Avgift I-zettle	-191,13	-191,13	0,00
6060	Kreditförsäljningskostnader	-17 928,19	-17 928,19	-27 857,00
6062	Inkasso och KFM-avgifter	-1 635,00	-1 635,00	0,00
6110	Kontorsmateriel	-300,99	-300,99	0,00
6150	Trycksaker	-4 000,00	-4 000,00	0,00
6210	Telekommunikation	-9 776,20	-9 776,20	-11 256,10
6230	Datakommunikation	-8 419,00	-8 419,00	0,00
6310	Företagsförsäkringar	-20 638,00	-20 638,00	-18 369,00
6350	Förluster på kundfordringar	-12 379,00	-12 379,00	0,00
6500	Övriga externa tjänster (gruppkonto)	-3 297,60	-3 297,60	0,00
6530	Redovisningstjänster	-2 670,00	-2 670,00	-12 570,45
6540	IT-tjänster	0,00	0,00	-2 980,50
6550	Konsultarvoden	0,00	0,00	-15 344,00
6560	Serviceavgifter till branschorganisationer	-3 854,76	-3 854,76	-3 486,84
6570	Bankkostnader	-7 899,03	-7 899,03	-10 324,50
6590	Övriga externa tjänster	0,00	0,00	-2 680,50
6950	Tillsynsavgifter myndigheter	-14 044,00	-14 044,00	-25 806,00
6970	Tidningar, tidskrifter och facklitteratur	-1 015,10	-1 015,10	0,00
6980	Föreningsavgifter	-400,00	-400,00	0,00
6982	Föreningsavgifter, ej avdragsgilla	-400,00	-400,00	0,00
6991	Övriga externa kostnader, avdragsgilla	-4 410,00	-4 410,00	0,00
Summa övriga externa kostnader		-433 834,90	-433 834,90	-461 076,23
Personalkostnader				
7010	Löner till kollektivanställda	-352 551,00	-352 551,00	-287 792,00
7015	Löner till kollektivanställda (avgiftsbefriade)	-22 977,00	-22 977,00	0,00
7210	Löner till tjänstemän	-25 355,00	-25 355,00	-71 199,00
7220	Löner till företagsledare	0,00	0,00	-80 000,00
7510	Lagstadgade sociala avgifter	-115 381,00	-115 381,00	-109 946,19
7570	Fora	-20 188,00	-20 188,00	-382,00
7600	Övriga personalkostnader (gruppkonto)	-90,20	-90,20	-956,80
7610	Utbildning	0,00	0,00	-876,00
7690	Övriga personalkostnader	-2 880,80	-2 880,80	-920,00
Summa personalkostnader		-539 423,00	-539 423,00	-552 071,99
Avskrivningar				
7810	Avskrivningar på immateriella anläggningstillgångar	-40 000,00	-40 000,00	0,00
7820	Avskrivningar på byggnader och markanläggningar	-6 443,00	-6 443,00	0,00
7830	Avskrivningar på maskiner och inventarier	-2 741,00	-2 741,00	0,00
7834	Avskrivningar på bilar och andra transportmedel	-1 163,00	-1 163,00	0,00

2023072022983

Resultatrapport ÅRL

	Period	Akkumulerat	Period fg år
Summa avskrivningar	-50 347,00	-50 347,00	0,00
RÖRELSERESULTAT	197 245,08	197 245,08	-142 101,66
Finansiella poster			
8314 Skattefria ränteintäkter	58,00	58,00	0,00
8410 Räntekostnader för långfristiga skulder	-6 541,96	-6 541,96	-6 011,61
8422 Dröjsmålsräntor för leverantörsskulder	-60,00	-60,00	0,00
8423 Räntekostnader för skatter och avgifter	-390,00	-390,00	-301,00
Summa finansiella poster	-6 933,96	-6 933,96	-6 312,61
RESULTAT EFTER FINANSIELLA POSTER	190 311,12	190 311,12	-148 414,27
SUMMA RÖRELSENS KOSTNADER	-1 680 459,66	-1 680 459,66	-1 616 804,95
Årets resultat			
8999 Årets resultat	-190 311,12	-190 311,12	148 414,27
Summa årets resultat	-190 311,12	-190 311,12	148 414,27
BERÄKNAT RESULTAT	0,00	0,00	0,00

20230720222984

Balansrapport ÅRL

	Ing balans	Ing saldo	Period	Utg balans	
TILLGÅNGAR					
Anläggningstillgångar					
Immateriella anläggningstillgångar					
1070	Goodwill	200 000,00	200 000,00	0,00	200 000,00
1079	Ackumulerade avskrivningar på goodwill	0,00	0,00	-40 000,00	-40 000,00
Summa immateriella anläggningstillgångar		200 000,00	200 000,00	-40 000,00	160 000,00
Materiella anläggningstillgångar					
1150	Markanläggningar och tillbyggnad	131 420,00	131 420,00	64 425,70	195 845,70
1159	Ackumulerade avskrivningar på markanläggningar	0,00	0,00	-6 443,00	-6 443,00
1181	Pågående ny-, till- och ombyggnad	64 425,70	64 425,70	-64 425,70	0,00
1210	Maskiner och andra tekniska anläggningar	380 744,60	380 744,60	0,00	380 744,60
1211	Maskiner	1 200,00	1 200,00	-1 200,00	0,00
1213	Andra tekniska anläggningar	675 711,82	675 711,82	0,00	675 711,82
1219	Ackumulerade avskrivningar på maskiner och andra tekniska anläggningar	-1 056 456,42	-1 056 456,42	0,00	-1 056 456,42
1220	Inventarier och verktyg	42 486,00	42 486,00	0,00	42 486,00
1221	Inventarier	0,00	0,00	36 448,36	36 448,36
1229	Ackumulerade avskrivningar på inventarier och verktyg	-42 486,00	-42 486,00	-2 741,00	-45 227,00
1240	Bilar och andra transportmedel	0,00	0,00	34 900,00	34 900,00
1249	Ackumulerade avskrivningar på bilar och andra transportmedel	0,00	0,00	-1 163,00	-1 163,00
Summa materiella anläggningstillgångar		197 045,70	197 045,70	59 801,36	256 847,06
Summa anläggningstillgångar		397 045,70	397 045,70	19 801,36	416 847,06
Omsättningstillgångar					
Varulager m.m.					
1410	Lager av råvaror	79 867,00	79 867,00	-39 867,00	40 000,00
Summa varulager m.m.		79 867,00	79 867,00	-39 867,00	40 000,00
Kortfristiga fordringar					
1510	Kundfordringar	40 374,00	40 374,00	-40 374,00	0,00
1630	Avräkning för skatter och avgifter (skattekonto)	7,00	7,00	11 634,00	11 641,00
1640	Skattefordringar	2 410,00	2 410,00	0,00	2 410,00
1650	Momsfordran	3 119,43	3 119,43	3 051,57	6 171,00
1790	Övriga förutbetalda kostnader och upplupna intäkter	164 513,00	164 513,00	-164 513,00	0,00
Summa kortfristiga fordringar		210 423,43	210 423,43	-190 201,43	20 222,00
Kassa och bank					
1910	Kassa	9 188,01	9 188,01	-9 188,01	0,00
1930	Företagskonto/checkkonto/affärskonto	2 888,30	2 888,30	18 535,18	21 423,48
1940	Övriga bankkonton	405,44	405,44	136 983,19	137 388,63
1941	Ekobanken konto	798,45	798,45	79 415,04	80 213,49

20230720221985

Balansrapport ÅRL

	Ing balans	Ing saldo	Period	Utg balans
Summa kassa och bank	13 280,20	13 280,20	225 745,40	239 025,60
Summa omsättningstillgångar	303 570,63	303 570,63	-4 323,03	299 247,60
SUMMA TILLGÅNGAR	700 616,33	700 616,33	15 478,33	716 094,66
EGET KAPITAL, AVSÄTTNINGAR OCH SKULDER				
Eget kapital				
2081 Aktiekapital	-100 000,00	-100 000,00	0,00	-100 000,00
2085 Uppskrivningsfond	-200 000,00	-200 000,00	0,00	-200 000,00
2086 Reservfond	-20 000,00	-20 000,00	0,00	-20 000,00
2091 Balanserad vinst eller förlust	1 855 926,72	1 855 926,72	148 414,27	2 004 340,99
2093 Erhållna aktieägartillskott	-1 866 000,00	-1 866 000,00	0,00	-1 866 000,00
2099 Årets resultat	148 414,27	148 414,27	-338 725,39	-190 311,12
Summa eget kapital	-181 659,01	-181 659,01	-190 311,12	-371 970,13
Långfristiga skulder				
2350 Andra långfristiga skulder till kreditinstitut	-208 340,00	-208 340,00	49 304,18	-159 035,82
Summa långfristiga skulder	-208 340,00	-208 340,00	49 304,18	-159 035,82
Kortfristiga skulder				
2421 Ej inlösta presentkort	-4 000,00	-4 000,00	4 000,00	0,00
2440 Leverantörsskulder	-20 212,00	-20 212,00	12 324,00	-7 888,00
2610 Utgående moms, 25 %	8 174,80	8 174,80	-8 174,80	0,00
2641 Debiterad ingående moms	2 535,35	2 535,35	-2 535,35	0,00
2650 Redovisningskonto för moms	-4 749,00	-4 749,00	4 749,00	0,00
2710 Personalskatt	-11 327,00	-11 327,00	15 893,00	4 566,00
2730 Lagstadgade sociala avgifter och särskild löneskatt	-16 914,19	-16 914,19	23 765,00	6 850,81
2852 Anstånd betalning Skatteverket	-9 276,00	-9 276,00	9 276,00	0,00
2892 Avräkning Arthur	-5 875,00	-5 875,00	5 875,00	0,00
2893 Skulder till närstående personer, kortfristig del	-234 974,28	-234 974,28	51 356,76	-183 617,52
2990 Övriga upplupna kostnader och förutbetalda intäkter	-14 000,00	-14 000,00	9 000,00	-5 000,00
Summa kortfristiga skulder	-310 617,32	-310 617,32	125 528,61	-185 088,71
SUMMA EGET KAPITAL, AVSÄTTNINGAR OCH SKULDER	-700 616,33	-700 616,33	-15 478,33	-716 094,66
BERÄKNAT RESULTAT	0,00	0,00	0,00	0,00

2023072022986