

Årsredovisning Bruker Nordic AB


Org.nr. 556577-2364

Räkenskapsår 2022-01-01 - 2022-12-31

Fastställelseintyg

Undertecknad styrelseledamot intygar härmed att en med denna undertecknade kopia likalydande resultat- och balansräkning blivit fastställd på årsstämman den 30 Juni 2023. Årsstämman beslöt tillika godkänna styrelsens förslag till vinstdisposition.

Stockholm, den 30 Juni, 2023



Mark Holmes

Styrelseordförande

Bruker Nordic AB

Årsredovisning

Bruker Nordic AB

Org.nr. 556577-2364

Räkenskapsår 2022-01-01 - 2022-12-31

Bruker Nordic AB
556577-2364

2023071225215

Årsredovisning för räkenskapsåret Januari 1, 2022 to December 31, 2022

Styrelsen för Bruker Nordic AB avger härmed följande årsredovisning.

Innehåll	Sida
Förvaltningsberättelse	2
Resultaträkning	4
Balansräkning - Tillgångar	5
Balansräkning - Skulder och Eget Kapital	6
Kassaflödesanalys	7
Noter	8

Styrelsens säte: Stockholms län, Täby kommun.
Alla belopp redovisas, om inte annat anges, i svenska kronor (SEK).

Förvaltningsberättelse

Information om verksamheten

Bruker Nordic AB är ett svenskt aktiebolag med säte i Täby kommun och är ett helägt dotterbolag till Bruker Scientific LLC i Delaware, USA. Koncernredovisningen upprättas av Bruker Corporation med säte i Billerica, USA nr 04-3110160 vilket är noterat på NASDAQ(BRKR).

Bruker koncernen startades genom att Bruker Physik-AG grundades 1960 av Prof Dr Günther Laukien i Karlsruhe, Tyskland. Verksamheten i Sverige etablerades 1972. Bruker Corporation (BRKR) har idag 8525 anställda runt om i hela världen och omsatte 2,531 billion USD 2022.

Bruker Nordic AB bedriver handel med högpresterande vetenskapliga instrument och erbjuder ett brett utbud av applikationer för molekylär karakterisering inom både kemi och livsvetenskap samt lösningar för material och preklinisk forskning. Företagets försäljning sker inom Norden, Island samt Baltikum och dess kunder återfinns inom flera sektorer såsom läkemedel, life science samt tillverkande industri, myndigheter, sjukhus och universitet.

All försäljning i Norden sker från Bruker Nordic AB men med lokala momsregistreringar i Sverige, Norge, Danmark samt Finland. Detta innebär att den danska filialen inte fakturerar kunderna utan hanterar enbart den danska personalen samt dess relaterade omkostnader. Kompensation för kostnaderna i den danska filialen sker dels kvartalsvis med en transferprisjustering från det amerikanska moderbolaget samt en årlig slullig transferprisjustering från det svenska bolaget, där båda dessa justeringar sker enligt armlängdsprincipen.

Väsentliga händelser under räkenskapsåret

Bruker BioSpin -BBIO- är fortsatt marknadsledande och Bruker Daltonics -BDAL- tar marknadsandelar och fortsätter att växa. Bruker Optics -BOPT- befäster en solid marknadsdominans inom Pharma och visar rekordsiffror i försäljning. Verksamheten hanterar lokala valutor såsom SEK, NOK, DKK, och EUR vilket kan påverka redovisningen i USD

Framtida utveckling samt risker och osäkerheter

Trots förmodad lågkonjunktur förväntar vi oss en positiv utveckling avseende försäljning av Brukers produkter under 2023. Bruker står väl rustade med produkter som marknaden efterfrågar, bland annat inom life science och processövervakning. Utmaningar omfattar att hitta personal med rätt kompetens och globala problem inom leverantörskedjor. Nuvarande överenskommelser är positiva, främst när det gäller universitet, akademiområden och pharma och life science.

Resultat och ställning

Bolagets totala nettoomsättning ökade med +18,1% (+14,3%) under 2022.

Den ökade omsättningen 2022 drivs främst av BioSpin och Optics medan Daltonics backade något. Vad orderingsgången beträffar hade samtliga affärsområden en positiv utveckling. Nedan följer en kort beskrivning av årets verksamhetsutveckling inom varje affärsområde.

BioSpin:

BioSpins orderstock 2022 slutade på 133,1 MSEK, en ökning med 61,6% från året innan. Nettoomsättningen uppgick till 153,6 MSEK (+86,3%).

Daltonics:

Nettoomsättningen minskade något under 2022 jämfört med året innan och landade på 184,2 MSEK. Orderstocken ökade dock kraftigt +124,2% till 124,7 MSEK (55,6 MSEK).

Optics:

Den totala nettoomsättningen 2022 ökade med 52,3% till 41,3 MSEK (27,1 MSEK). Orderstocken ökade med 39,2% till 18,9 MSEK .

AXS

Som en efterföljande intäktsredovisning för AXS division är 0,2 MSEK

Flerårsöversikt	Not	2022	2021	2020	2019
Nettoomsättning (tkr)	3	379 284	321 151	281 081	270 927
Resultat efter finansiella poster (tkr)	21	22 888	-10 483	-6 902	6 728
Rörelsemarginal (%)	21	5,9%	-2,7%	-1,8%	2,9%
Avkastning eget kapital (%)	21	47%	-79%	-41%	39%
Balansomslutning (tkr)	21	275 283	161 378	192 519	169 472
Soliditet (%)	21	13,3%	7%	12%	3%
Medelantalet anställda	6, 21	34	30	31	30

Bruker Nordic AB
556577-2364

2023071225217

Förändringar i Eget kapital

	Aktiekapital	Reserv- fond	Balanserat resultat	Arets resultat
Ingående balans 2022-01-01 enligt fastställd balansräkning	400 000	80 000	21 055 209	-9 508 669
Aktieägarillskott				
Omföring av föregående års resultat			-9 508 669	9 508 669
Omräkningsdifferens		0	7 224 543	
Årets resultat		0	0	17 298 471
Utgående balans 2022-12-31	400 000	80 000	18 771 083	17 298 471

Antal aktier uppgår till 1 000.

	Dec 31, 2022	Dec 31, 2021
Ej återbetalade villkorade aktieägarillskott	35 000 000	35 000 000

Förslag till resultatdisposition

Styrelsen föreslår att till förfogande stående vinstmedel

Balanserad vinst	18 771 083
Årets vinst	17 298 471
	36 069 554
disponeras så att	
i ny räkning överföres	36 069 554
	36 069 554

Resultaträkning

	Not	Dec 31, 2022	Dec 31, 2021
<i>Rörelseintäkter, lagerförändringar m.m.</i>			
Nettoomsättning	3, 7	379 283 809	321 150 511
Övriga rörelseintäkter		20 141 215	7 667 541
Summa rörelseintäkter, lagerförändringar m.m.		399 425 025	328 818 053
<i>Rörelsekostnader</i>			
Handelsvaror	7	-302 866 431	-266 277 550
Övriga externa kostnader		-19 384 159	-15 823 787
Personalkostnader	6	-44 528 933	-39 002 987
Av- och nedskrivningar av materiella och immateriella anläggningstillgångar	11	-13 000	-13 329 787
Övriga rörelsekostnader		-9 020 414	-3 171 846
Summa rörelsekostnader		-375 812 937	-337 605 957
Rörelseresultat		23 612 088	-8 787 904
<i>Finansiella poster</i>			
Övriga ränteintäkter och liknande resultatposter	8	89 809	16 299
Räntekostnader och liknande resultatposter	9	-814 292	-1 711 732
Summa finansiella poster		-724 483	-1 695 433
Resultat efter finansiella poster		22 887 605	-10 483 337
Resultat före skatt		22 887 605	-10 483 337
Skatt på årets resultat	10	-5 589 134	974 668
Årets resultat		17 298 471	-9 508 669

Balansräkning

	Not	Dec 31, 2022	Dec 31, 2021
TILLGÅNGAR			
<i>Anläggningstillgångar</i>			
<i>Immateriella anläggningstillgångar</i>			
Goodwill	11	0	0
<i>Materiella anläggningstillgångar</i>			
Inventarier, verktyg och installationer	11	22 750	35 750
		22 750	35 750
Summa immateriella/materiella anläggningstillgångar		22 750	35 750
<i>Finansiella anläggningstillgångar</i>			
Övriga fordringar	12	312 500	312 500
Tillgångar avseende leasing		0	0
Summa finansiella anläggningstillgångar		312 500	312 500
Summa anläggningstillgångar		335 250	348 250
<i>Omsättningstillgångar</i>			
<i>Varulager m.m.</i>			
Färdiga varor och handelsvaror		6 173 388	4 773 286
Förskott till leverantörer			
Summa varulager		6 173 388	4 773 286
<i>Kortfristiga fordringar</i>			
Kundfordringar		126 573 195	67 178 979
Skattefordran		3 209 879	7 200 002
Fordringar hos koncernföretag		0	0
Övriga fordringar		1 385 032	238 102
Förutbetalda kostnader och upplupna intäkter	13	26 469 199	5 340 714
Summa kortfristiga fordringar		157 637 305	79 957 797
<i>Kassa och bank</i>	14	111 137 142	76 298 741
Summa kassa och bank		111 137 142	76 298 741
Summa omsättningstillgångar		274 947 836	161 029 825
SUMMA TILLGÅNGAR		275 283 086	161 378 075

Balansräkning

	Not	Dec 31, 2022	Dec 31, 2021
EGET KAPITAL OCH SKULDER			
<i>Eget kapital</i>			
<i>Bundet eget kapital</i>			
Aktiekapital (1 000 aktier)		400 000	400 000
Reservfond		80 000	80 000
Summa bundet eget kapital		480 000	480 000
<i>Fritt eget kapital</i>			
Balanserat resultat		18 771 083	21 055 209
Årets resultat		17 298 471	-9 508 669
Summa fritt eget kapital		36 069 554	11 546 540
Summa eget kapital		36 549 554	12 026 540
<i>Långfristiga skulder</i>			
Skulder till koncernföretag		0	64 000 000
Förutbetalda servicekontrakt	16	20 711 591	21 884 997
Skulder avseende leasing		0	0
Summa långfristiga skulder		20 711 591	85 884 997
<i>Kortfristiga skulder</i>			
Förskott från kunder		29 273 632	12 062 833
Leverantörsskulder		5 676 607	3 190 177
Skulder till koncernföretag		107 627 222	15 436 633
Övriga skulder		25 144 189	11 466 521
Aktuell skatteskuld		0	0
Upplupna kostnader och förutbetalda intäkter	16, 17	50 300 291	21 310 374
Summa kortfristiga skulder		218 021 941	63 466 538
SUMMA EGET KAPITAL OCH SKULDER		275 283 086	161 378 075

202307122522

Kassaflödesanalys		Dec 31, 2022	Dec 31, 2021
Den löpande verksamheten			
Rörelseresultat		23 612 088	-8 787 904
Justeringar för poster som inte ingår i kassaflödet	18	1 394 053	11 288 466
		25 006 141	2 500 562
Erhållen ränta	8	89 809	16 299
Erlagd ränta	9	-814 292	-1 711 732
Betald inkomstskatt	10	-1 599 011	-779 886
Kassaflöde från den löpande verksamheten före förändringar av rörelsekapital		22 682 647	25 263
<i>Förändringar i rörelsekapital:</i>			
Ökning (-)/ minskning (+) av varulager		-1 400 102	-17 842
Ökning (-)/ minskning (+) av rörelsefordringar		-81 669 631	12 078 385
Ökning (+)/ minskning (-) av rörelseskulder		154 555 403	-33 604 850
Kassaflöde från den löpande verksamheten		71 485 670	-21 544 307
<i>Finansieringsverksamheten:</i>			
Beviljat aktieägartillskott		0	0
Ökning/ minskning kortfristiga finansiella skulder		-65 173 406	14 013 702
Kassaflöde från finansieringsverksamheten		-65 173 406	14 013 702
Årets kassaflöde	14	34 838 401	-7 505 342
Likvida medel vid årets början		76 298 741	83 804 083
Likvida medel vid årets slut		111 137 142	76 298 741

Noter

Not 1. Tilläggsupplysningar

Redovisningsprinciper m.m.

Allmänna redovisningsprinciper

Årsredovisningen har upprättats enligt årsredovisningslagen (1995:1554) och BFNAR 2012:1 Årsredovisning och koncernredovisning (K3):

Koncern tillhörighet

Bolaget ingår i en koncern i vilken Bruker Daltonics Inc., med säte i Billerica, Ma, USA, är moderbolag. Koncernredovisning upprättas av Bruker Corporation, Billerica, Ma, USA, nr 04-3110160 vilket är noterat på NASDAQ (BRKR). Bruker Daltonics Inc. ändrade namn till Bruker Scientific LLC fr.o.m 2019-01-01 med adress i Delaware, USA.

Intäktsredovisning

Inkomsten redovisas till verkligt värde av vad företaget fått eller kommer att få. Det innebär att företaget redovisar inkomsten till nominellt värde (fakturabelopp) om företaget får ersättning i likvida medel direkt vid leveransen. Avdrag görs för lämnade rabatter.

Vid försäljning av varor redovisas normalt inkomsten som intäkt när de väsentliga förmåner och risker som är förknippade med ägandet av varan har överförts från företaget till köparen.

Ersättning i form av ränta, royalty eller utdelning redovisas som intäkt när det är sannolikt att företaget kommer att få de ekonomiska fördelar som är förknippade med transaktionen och när inkomsten kan beräknas på ett tillförlitligt sätt.

Ränta redovisas som intäkt enligt den s.k. effektivräntemetoden.

Royalty periodiseras i enlighet med överenskommelsens ekonomiska innebörd.

Utdelning redovisas som intäkt när företagets rätt till betalning är säkerställd.

Redovisning av leasingavtal

Samtliga leasingavtal, oavsett om de är finansiella eller operationella, redovisas som hyresavtal (operationella leasingavtal). Leasingavgiften kostnadsförs linjärt över leasingperioden.

Se vidare not 5.

Ersättning till anställda efter avslutad anställning

I företaget finns endast avgiftsbestämda pensionsplaner. Som avgiftsbestämda planer klassificeras planer där fastställda avgifter betalas och det inte finns förpliktelser att betala något ytterligare utöver dessa förpliktelser.

Utgifter för avgiftsbestämda planer redovisas som en kostnad under den period de anställda utför de tjänster som ligger till grund för förpliktelserna.

Anläggningstillgångar

Både materiella och immateriella anläggningstillgångar redovisas till anskaffningsvärde minskat med ackumulerade avskrivningar och eventuella nedskrivningar.

Avskrivningsbart belopp utgörs av anskaffningsvärdet minskat med ett beräknat restvärde om detta är väsentligt. Avskrivning sker linjärt över den förväntade nyttjandeperioden.

Följande avskrivningstider tillämpas:

Immateriella anläggningstillgångar

Goodwill

5 år

Materiella anläggningstillgångar

Inventarier, verktyg och installationer

5 år

Nedskrivning av icke-finansiella tillgångar

Vid varje balansdag bedöms om det finns någon indikation på nedskrivningsbehov i någon av de icke-finansiella tillgångarna. Nedskrivning sker om värdenedgången anses vara bestående.

Omräkning av poster i utländsk valuta

Fordringar och skulder i utländsk valuta har värderats till balansdagens kurs. Kursvinster och kursförluster på rörelsefordringar och rörelseskulder redovisas i rörelseresultatet medan kursvinster och kursförluster på finansiella fordringar och skulder redovisas som finansiella poster.

Varulager

Varulagret har värderats till det lägsta av dess anskaffningsvärde och dess nettoförsäljningsvärde på balansdagen. Med nettoförsäljningsvärdet avses varornas beräknade försäljningspris minskat med försäljningskostnader. Den valda värderingsmetoden innebär att eventuell inkurans i varulagret har beaktats.

Aktuell skatt

Aktuell skatt avser inkomstskatt för innevarande räkenskapsår samt den del av tidigare räkenskapsårs inkomstskatt som ännu inte redovisats. Aktuell skatt beräknas utifrån den skattesats som gäller per balansdagen.

Finansiella instrument

Finansiella instrument redovisas enligt reglerna i K3, kapitel 11, vilket innebär att värdering sker utifrån anskaffningsvärde.

Fordringar, skulder och avsättningar

Om inget annat anges ovan värderas kortfristiga fordringar till det lägsta av dess anskaffningsvärde och det belopp varmed de beräknas bli reglerade. Långfristiga fordringar och långfristiga skulder värderas efter det första värderingstillfället till upplupet anskaffningsvärde. Övriga skulder och avsättningar värderas till det belopp varmed de beräknas bli reglerade. Övriga tillgångar redovisas till anskaffningsvärde om inget annat anges ovan.

Fordringar har värderats till det lägsta av anskaffningsvärde och det belopp varmed de beräknas bli reglerade. Övriga tillgångar, skulder samt avsättningar har värderats till anskaffningsvärden om annat ej anges.

Kassaflödesanalys

Kassaflödesanalysen upprättas enligt indirekt metod. Det redovisade kassaflödet omfattar endast transaktioner som medfört in- eller utbetalningar.

Som likvida medel klassificerar företaget, förutom kassamedel, disponibla tillgodohavanden hos banker och andra kreditinstitut samt kortfristiga likvida placeringar som är noterade på en marknadsplats och har en kortare löptid än tre månader från anskaffningstidpunkten. Spärrade medel klassificeras inte som likvida medel. Förändringar i spärrade medel redovisas i investeringsverksamheten.

Not 2 Uppskattningar och bedömningar

Bruker Nordic AB gör uppskattningar och bedömningar om framtiden. De uppskattningar för redovisningsändamål som blir följden av dessa kommer, definitionsmässigt, sällan att motsvara det verkliga resultatet. De uppskattningar och antaganden som innebär en betydande risk för väsentliga justeringar i redovisade värden för tillgångar och skulder under nästkommande år behandlas i huvuddrag nedan.

Goodwill

Goodwill redovisas till anskaffningsvärde minskat med ackumulerade avskrivningar och eventuella nedskrivningar. Årligen görs en prövning av nyttjandevärdet för att utreda om något nedskrivningsbehov föreligger. Prövningen är baserad på antaganden om framtida kassaflöden. Vid utgången av 2021 var goodwillposten fullt avskriven.

Varulager

Varulagret har värderats till det lägsta av dess anskaffningsvärde och dess nettoförsäljningsvärde på balansdagen. Med nettoförsäljningsvärdet avses varomas beräknade försäljningspris minskat med försäljningskostnader. Den valda värderingsmetoden innebär att eventuell inkurans i varulagret har beaktats. En inventering av lagret sker minst en gång per kvartal och inget ytterligare nedskrivningsbehov har identifierats för bolagets lagervärde per 31 december 2022.

Kundfordringar

Kundfordringar i utländsk valuta har värderats till balansdagens kurs och dess relaterade kursvinster och kursförluster redovisas i rörelseresultatet. Månatligen görs en kontroll av öppna förfallna fordringar och en bedömning samt värdering utförs om nedskrivningsbehov föreligger. I 2022 års bokslut finns en reservering för befarad kundförlust om 167 TSEK.

Not 3 Nettoomsättningens fördelning

Nettoomsättningen fördelar sig på verksamhetsgrenar enligt följande:

	2022	2021
Försäljning vetenskapliga instrument	379 283 809	321 150 511
	379 283 809	321 150 511

Nettoomsättningen fördelar sig på geografiska marknader enligt följande:

	2022	2021
Sverige	193 979 099,90	92 518 202
Danmark (inkl. Färöarna)	94 818 433,32	137 157 712
Finland	35 968 042,21	26 421 871
Island	1 301 522,54	8 576 523
Norge	36 694 543,74	55 061 636
Estland	471 120,39	515 146
Litauen	2 400 148,56	755 431
Lettland	926 255,15	143 990
Other EC	12 724 643,59	0
Total	379 283 809	321 150 511

Nettoomsättningen fördelar sig på affärsområdena enligt följande:

	2022	2021
BioSpin	153 642 679	82 468 411
Daltonics	184 183 764	211 242 739
Optics	41 277 594	27 105 504
AXS	179 772	333 857
Total	379 283 809	321 150 511

Not 4 Arvode till revisorer

	2022	2021
Öhrlings PriceWaterhouseCoopers		
Revisionsuppdraget	-285 000	-377 863
Skatterådgivning	-150 204	-151 705
	-435 204	-529 568

Not 5 Operationella leasingavtal

	2022	2021
Kostnadsförda leasingavgifter avseende operationella leasingavtal	-3 551 194	-2 132 248
Framtida minimileaseavgifter avseende ej uppsägningsbara operationella leasingavtal:		
Ska betalas inom <1 år	-2 155 349	-1 678 488
Ska betalas inom >1-5 år	-2 602 467	-2 854 368
Ska betalas senare än 5 år	-	-

Företagets operationella leasingavtal avser huvudsakligen, hyresavtal för lokaler, billeasing och hyra kontorsmaskiner.

Not 6. Anställda och personalkostnader

	2022	2021
<u>Medelantalet anställda per affärsområde</u>		
BioSpin	0	1
Daltonics	5	5
Optics	1	1
Corporate	2	0
Kvinnor	8	7
BioSpin	8	8
Daltonics	15	11
Optics	3	4
AXS	0	0
Män	26	23
Total medelantal anställda	34	30

Per slutet av 2022 var medelantalet anställda 34 st (8 Kvinnor, 26 män) inom Bruker Nordic.

Styrelsen består av 4 ledamöter, varav 3 män och 1 kvinna.

	2022	2021
<u>Löner och andra ersättningar</u>		
Styrelse och verkställande direktör	0	-395 461
Övriga anställda	-35 793 429	-28 259 205
	-35 793 429	-28 654 666

Tantiem till styrelse och verkställande direktör ingår med

	0	0
--	---	---

Pensions- och övriga sociala kostnader

Pensionskostnader för styrelse och verkställande direktör	0	-126 960
Pensionskostnader för övriga anställda	-4 849 489	-3 270 350
Övriga sociala kostnader enligt lag och avtal	-7 653 607	-7 742 531
	-12 503 096	-11 139 841

	Dec 31, 2022	Dec 31, 2021
Utestående pensionsförpliktelser till styrelse och verkställande direktör	0	0

Not 7 Inköp och försäljning mellan koncernföretag

	2022	2021
Andel av årets totala inköp som skett från andra företag inom koncernen	99,2%	98,5%
Andel av årets totala försäljning som skett till andra företag inom koncernen	0,8%	1,5%

Not 8 Övriga ränteläntäkter och liknande resultatposter

	2022	2021
Ränteläntäkter från koncernföretag	88 191	0
Övriga ränteläntäkter	1 618	16 299
	89 809	16 299

Not 9 Räntekostnader och liknande resultatposter

	2022	2021
Räntekostnader från koncernföretag	-613 171	-1 454 466
Övriga räntekostnader	-201 121	-257 266
	-814 292	-1 711 732

Not 10 Skatt på årets resultat

	2022	2021
Aktuell skatt	-5 589 134	974 668
	-5 589 134	974 668
Redovisat resultat före skatt	22 887 605	-10 483 337
Skatt på redovisat resultat enligt gällande skattesats (20,6%):	-4 714 847	2 159 567
Skatteeffekt av		
Justering av tidigare års skatt	26 729	1 337 999
Omräkningsdifferens EK		
Beräkningsdifferens mellan svensk skatt (20,6%) och dansk skatt (22%)	-149 451	-4 793
Återföring uppskjuten skatt	0	0
Övriga ej avdragsgilla kostnader, Sverige	-338 553	-2 674 533
Övriga ej avdragsgilla kostnader, Danska filialen	-413 012	156 428
Redovisad skatt	-5 589 134	974 668
Årets skattekostnad i %	-24,4%	-9,3%

Not 11 Anläggningstillgångar

	Dec 31, 2022	Dec 31, 2021
Materiella anläggningstillgångar		
Ingående anskaffningsvärden	897 374	897 374
Årets anskaffningar	0	0
Försäljningar/utrangeringar	0	0
Omklassificeringar	0	0
Utgående ackumulerade anskaffningsvärden	897 374	897 374
Ingående avskrivningar	-861 624	-804 887
Försäljningar/utrangeringar	0	0
Omklassificeringar	0	0
Årets avskrivningar *)	-13 000	-56 737
Utgående ackumulerade avskrivningar	-874 624	-861 624
Utgående redovisat värde	22 750	35 750
Immateriella anläggningstillgångar		
Ingående anskaffningsvärden	69 913 547	69 913 547
Årets anskaffningar	0	0
Försäljningar/utrangeringar	0	0
Omklassificeringar	0	0
Utgående ackumulerade anskaffningsvärden	69 913 547	69 913 547
Ingående avskrivningar	-69 913 546	-56 640 496
Årets avskrivningar	0	-13 273 050
Utgående ackumulerade avskrivningar	-69 913 546	-69 913 546
Utgående redovisat värde	0	0

Not 12 Finansiella anläggningstillgångar

	Dec 31, 2022	Dec 31, 2021
Deposition hos Tuliverket		
Ingående anskaffningsvärde	312 500	312 500
Årets anskaffning	0	0
Utgående ackumulerat anskaffningsvärde	312 500	312 500

Not 13 Förutbetalda kostnader och upplupna intäkter

	Dec 31, 2022	Dec 31, 2021
Förutbetalda försäkringspremier	291 202	388 984
Övriga förutbetalda kostnader	978 130	641 062
Upplupna intäkter	25 199 867	4 310 668
	26 469 199	5 340 714

Bruker Nordic AB
556577-2364

Not 14 Kassa och bank

	Dec 31, 2022	Dec 31, 2021
Kassamedel	0	0
Disponibla tillgodohavanden	111 137 142	76 298 741
Kortfristiga likvida placeringar	0	0
	111 137 142	76 298 741

Bolaget har ett cashpoolkonto (EUR) uppgående till +8.860.369,73 SEK (+10.147.864,53 SEK) som nettoredovisas mot skulder mot koncernföretag.

Not 15 Eget kapital

Antal aktier uppgår till 1 000.

För detaljer och specifikation av Eget kapital se Förvaltningsberättelsen sida 3.

Förslag till resultatdisposition

Styrelsen föreslår att till förfogande stående vinstmedel

Balanserad vinst	18 771 083
Årets resultat	17 298 471
	36 069 554
disponeras så att i ny räkning överföres	36 069 554
	36 069 554

Not 16 Förutbetalda servicekontrakt

	Dec 31, 2022	Dec 31, 2021
Långfristiga förutbetalda servicekontrakt (>12 mån)	20 711 591	21 884 997
Kortfristiga förutbetalda servicekontrakt (<= 12 mån)	35 892 801	11 175 790
	56 604 392	33 060 787

Not 17 Upplupna kostnader och förutbetalda intäkter

	Dec 31, 2022	Dec 31, 2021
Upplupna semesterlöner	5 657 765	4 351 327
Upplupna löner & bonus	5 466 374	2 661 733
Upplupen löneskatt	699 411	677 080
Upplupna sociala avgifter	2 185 894	1 922 149
Övriga upplupna kostnader	398 046	522 295
Kortfristiga förutbetalda servicekontrakt (<= 12 mån)	35 892 801	11 175 790
	50 300 291	21 310 374

Not 18 Justeringar för poster som inte ingår i kassaflödet

	Dec 31, 2022	Dec 31, 2021
Orealiserade valutaeffekter	1 381 053	-2 041 321
Avskrivningar och nedskrivningar	13 000	13 329 787
	1 394 053	11 288 466

Not 19 Ställda säkerheter och eventalförpliktelser

	Dec 31, 2022	Dec 31, 2021
Ställda säkerheter	Inga	Inga
Eventalförpliktelser	Inga	Inga

Not 20 Väsentliga händelser efter räkenskapsårets utgång

Inga väsentliga händelser har inträffat efter verksamhetsårets utgång.

2023071225226

Bruker Nordic AB
556577-2364

Not 21 Nyckeltalsdefinitioner

Nettoomsättning

Rörelsens huvudintäkter, fakturerade kostnader, sidointäkter samt intäktskorrigeringar.

Rörelsemarginal (%)

Rörelseresultat i procent av nettoomsättningen.

Resultat efter finansiella poster

Resultat efter finansiella intäkter och kostnader, men före bokslutsdispositioner och skatt.

Avkastning på eget kapital (%)

Nettoresultat i procent av justerat eget kapital.

Balansomslutning

Summan av tillgångssidan eller skuldsidan i balansräkningen.

Soliditet (%)

Justerat eget kapital i procent av balansomslutningen.

Medelantalet anställda

Medelantalet anställda beräknas som snittet av antalet anställda vid årets början respektive slut.

Stockholm, June 16, 2023


.....
Mark Holmes
Styrelseordförande

.....
Stefan Ruge
Ledamot

.....
Marcela Suarez Adolfosson
Ledamot

.....
Pieter Rietman
Ledamot

Vår revisionsberättelse har lämnats den
Öhrings PriceWaterhouseCoopers

.....
Anna Wergelius
Auktoriserad Revisor

Bruker Nordic AB
556577-2364

Not 21 Nyckeltalsdefinitioner

Nettoomsättning

Rörelsens huvudintäkter, fakturerade kostnader, sidointäkter samt intäktskorrigeringar.

Rörelsemarginal (%)

Rörelseresultat i procent av nettoomsättningen

Resultat efter finansiella poster

Resultat efter finansiella intäkter och kostnader, men före bokslutsdispositioner och skatt.

Avkastning på eget kapital (%)

Nettoresultat i procent av justerat eget kapital.

Balansomslutning

Summan av tillgångssidan eller skuldsidan i balansräkningen.

Soliditet (%)

Justerat eget kapital i procent av balansomslutningen.

Medelantalet anställda

Medelantalet anställda beräknas som snittet av antalet anställda vid årets början respektive slut.

Stockholm, June 16, 2023

Mark Holmes
Styrelseordförande

Marcela Suarez Adolfsson
Ledamot

Stefan Ruge
Ledamot

Pieter Rietman
Ledamot

Vår revisionsberättelse har lämnats den
Öhrlings PriceWaterhouseCoopers

Anna Wergelius
Auktoriserad Revisor

Not 21 Nyckeltalsdefinitioner

Nettoomsättning

Rörelsens huvudintäkter, fakturerade kostnader, sidoinfäkter samt intäktskorrigeringar.

Rörelsemarginal (%)

Rörelseresultat i procent av nettoomsättningen

Resultat efter finansiella poster

Resultat efter finansiella intäkter och kostnader, men före bokslutsdispositioner och skatt.

Avkastning på eget kapital (%)

Nettoresultat i procent av justerat eget kapital.

Balansomslutning

Summan av tillgångssidan eller skuldsidan i balansräkningen

Soliditet (%)

Justerat eget kapital i procent av balansomslutningen.

Medelantalet anställda

Medelantalet anställda beräknas som snittet av antalet anställda vid årets början respektive slut.


Stockholm, June 16, 2023

.....
Mark Holmes
Styrelseordförande

.....
Stefan Ruge
Ledamot

.....
Marcela Suarez Adolfsson
Ledamot

.....
Pieter Rietman
Ledamot



Vår revisionsberättelse har lämnats den
Öhrlings PriceWaterhouseCoopers

.....
Anna Wergelius
Auktoriserad Revisor

Bruker Nordic AB
556577-2364

Not 21 Nyckeltalsdefinitioner

Nettoomsättning

Rörelsens huvudintäkter, fakturerade kostnader, sidointäkter samt intäktskorrigeringar.

Rörelsemarginal (%)

Rörelseresultat i procent av nettoomsättningen

Resultat efter finansiella poster

Resultat efter finansiella intäkter och kostnader, men före bokslutsdispositioner och skatt.

Avkastning på eget kapital (%)

Nettoresultat i procent av justerat eget kapital.

Balansomslutning

Summan av tillgångssidan eller skuldsidan i balansräkningen

Soliditet (%)


Justerat eget kapital i procent av balansomslutningen.

Medelantalet anställda

Medelantalet anställda beräknas som snittet av antalet anställda vid årets början respektive slut.

Stockholm, June 16, 2023

.....
Mark Holmes
Styrelseordförande



.....
Stefan Ruge
Ledamot

.....
Marcela Suarez Adolfsson
Ledamot

.....
Pieter Rietman
Ledamot

Vår revisionsberättelse har lämnats den 30 juni 2023

Öhrlings PriceWaterhouseCoopers


.....
Anna Wergelius
Auktoriserad Revisor

Revisionsberättelse

Till bolagsstämman i Bruker Nordic AB, org.nr 556577-2364

Rapport om årsredovisningen

Uttalanden

Vi har utfört en revision av årsredovisningen för Bruker Nordic AB för år 2022.

Enligt vår uppfattning har årsredovisningen upprättats i enlighet med årsredovisningslagen och ger en i alla väsentliga avseenden rättvisande bild av Bruker Nordic ABs finansiella ställning per den 31 december 2022 och av dess finansiella resultat och kassaflöde för året enligt årsredovisningslagen. Förvaltningsberättelsen är förenlig med årsredovisningens övriga delar.

Vi tillstyrker därför att bolagsstämman fastställer resultaträkningen och balansräkningen för Bruker Nordic AB.

Grund för uttalanden

Vi har utfört revisionen enligt International Standards on Auditing (ISA) och god revisionssed i Sverige. Vårt ansvar enligt dessa standarder beskrivs närmare i avsnittet Revisorns ansvar. Vi är oberoende i förhållande till Bruker Nordic AB enligt god revisorssed i Sverige och har i övrigt fullgjort vårt yrkesetiska ansvar enligt dessa krav.

Vi anser att de revisionsbevis vi har inhämtat är tillräckliga och ändamålsenliga som grund för våra uttalanden.

Styrelsens ansvar

Det är styrelsen som har ansvaret för att årsredovisningen upprättas och att den ger en rättvisande bild enligt årsredovisningslagen. Styrelsen ansvarar även för den interna kontroll som de bedömer är nödvändig för att upprätta en årsredovisning som inte innehåller några väsentliga felaktigheter, vare sig dessa beror på oegentligheter eller misstag.

Vid upprättandet av årsredovisningen ansvarar styrelsen för bedömningen av bolagets förmåga att fortsätta verksamheten. De upplyser, när så är tillämpligt, om förhållanden som kan påverka förmågan att fortsätta verksamheten och att använda antagandet om fortsatt drift. Antagandet om fortsatt drift tillämpas dock inte om styrelsen avser att likvidera bolaget, upphöra med verksamheten eller inte har något realistiskt alternativ till att göra något av detta.

Revisorns ansvar

Våra mål är att uppnå en rimlig grad av säkerhet om huruvida årsredovisningen som helhet inte innehåller några väsentliga felaktigheter, vare sig dessa beror på oegentligheter eller misstag, och att lämna en revisionsberättelse som innehåller våra uttalanden. Rimlig säkerhet är en hög grad av säkerhet, men är ingen garanti för att en revision som utförs enligt ISA och god revisionssed i Sverige alltid kommer att upptäcka en väsentlig felaktighet om en sådan finns. Felaktigheter kan uppstå på grund av oegentligheter eller misstag och anses vara väsentliga om de enskilt eller tillsammans rimligen kan förväntas påverka de ekonomiska beslut som användare fattar med grund i årsredovisningen.

En ytterligare beskrivning av vårt ansvar för revisionen av årsredovisningen finns på Revisorsinspektionens webbplats: www.revisorsinspektionen.se/revisornsansvar. Denna beskrivning är en del av revisionsberättelsen.

Rapport om andra krav enligt lagar och andra författningar

Uttalanden

Utöver vår revision av årsredovisningen har vi även utfört en revision av styrelsens förvaltning för Bruker Nordic AB för år 2022 samt av förslaget till dispositioner beträffande bolagets vinst eller förlust.

Vi tillstyrker att bolagsstämman disponerar vinsten enligt förslaget i förvaltningsberättelsen och beviljar styrelsens ledamöter ansvarsfrihet för räkenskapsåret.

Grund för uttalanden

Vi har utfört revisionen enligt god revisionsred i Sverige. Vårt ansvar enligt denna beskrivs närmare i avsnittet Revisorns ansvar. Vi är oberoende i förhållande till Bruker Nordic AB enligt god revisorsred i Sverige och har i övrigt fullgjort vårt yrkesetiska ansvar enligt dessa krav.

Vi anser att de revisionsbevis vi har inhämtat är tillräckliga och ändamålsenliga som grund för våra uttalanden.

Styrelsens ansvar

Det är styrelsen som har ansvaret för förslaget till dispositioner beträffande bolagets vinst eller förlust. Vid förslag till utdelning innefattar detta bland annat en bedömning av om utdelningen är försvarlig med hänsyn till de krav som bolagets verksamhetsart, omfattning och risker ställer på storleken av bolagets egna kapital, konsolideringsbehov, likviditet och ställning i övrigt.

Styrelsen ansvarar för bolagets organisation och förvaltningen av bolagets angelägenheter. Detta innefattar bland annat att fortlöpande bedöma bolagets ekonomiska situation, och att tillse att bolagets organisation är utformad så att bokföringen, medelsförvaltningen och bolagets ekonomiska angelägenheter i övrigt kontrolleras på ett betryggande sätt.

Revisorns ansvar

Vårt mål beträffande revisionen av förvaltningen, och därmed vårt uttalande om ansvarsfrihet, är att inhämta revisionsbevis för att med en rimlig grad av säkerhet kunna bedöma om någon styrelseledamot i något väsentligt avseende:

- företagit någon åtgärd eller gjort sig skyldig till någon försummelse som kan föranleda ersättningsskyldighet mot bolaget, eller
- på något annat sätt handlat i strid med aktiebolagslagen, årsredovisningslagen eller bolagsordningen.

Vårt mål beträffande revisionen av förslaget till dispositioner av bolagets vinst eller förlust, och därmed vårt uttalande om detta, är att med rimlig grad av säkerhet bedöma om förslaget är förenligt med aktiebolagslagen.

Rimlig säkerhet är en hög grad av säkerhet, men ingen garanti för att en revision som utförs enligt god revisionsred i Sverige alltid kommer att upptäcka åtgärder eller försummelser som kan föranleda ersättningsskyldighet mot bolaget, eller att ett förslag till dispositioner av bolagets vinst eller förlust inte är förenligt med aktiebolagslagen.

En ytterligare beskrivning av vårt ansvar för revisionen av förvaltningen finns på Revisorsinspektionens webbplats: www.revisorsinspektionen.se/revisornsansvar. Denna beskrivning är en del av revisionsberättelsen.

Stockholm den 30 juni 2023

Öhrlings PricewaterhouseCoopers AB



Anna Wergelius
Auktoriserad revisor

Fotokopians överensstämmelse
med originalet intygas:

