

Årsredovisning

för

Nordarna i Färjestaden AB

556613-6254

Räkenskapsåret


2024

Fastställelseintyg

Undertecknad styrelseledamot i Nordarna i Färjestaden AB intygar att resultaträkningen och balansräkningen i årsredovisningen har fastställts på årsstämman den 5 februari 2025. Årsstämman beslutade att godkänna styrelsens förslag till resultatdisposition.

Jag intygar också att innehållet i årsredovisningen och revisionsberättelsen stämmer överens med originalen.

Färjestaden den 5 februari 2025



Kent-Olof Nord

Årsredovisning

för

Nordarna i Färjestaden AB

556613-6254

Räkenskapsåret

2024

Styrelsen för Nordarna i Färjestaden AB avger följande årsredovisning för räkenskapsåret 2024.

Förvaltningsberättelse

Verksamheten

Bolaget bedriver konsultverksamhet inom företagsmiljö.

Företaget har sitt säte i Mörbylånga kommun, Kalmar Län.

Flerårsöversikt (Tkr)	2024	2023	2022	2021
Nettoomsättning	14	17	19	13
Resultat efter finansiella poster	342	724	-122	-132
Balansomslutning	4 184	4 180	4 131	4 112
Soliditet (%)	62	52	25	18

Förändringar i eget kapital

	Aktie- kapital	Balanserat resultat	Årets resultat	Totalt
Belopp vid årets ingång	100 000	943 783	1 136 418	2 180 201
Disposition enligt beslut av årsstämman:				
Balanseras i ny räkning		1 136 418	-1 136 418	0
Årets resultat			332 654	332 654
Belopp vid årets utgång	100 000	2 080 201	332 654	2 512 855

Resultatdisposition

Styrelsen föreslår att till förfogande stående vinstmedel (kronor):

balanserad vinst	2 080 202
årets vinst	332 654
	2 412 856
disponeras så att	
i ny räkning överföres	2 412 856
	2 412 856

Företagets resultat och ställning i övrigt framgår av efterföljande resultat- och balansräkning med noter.

Resultaträkning

Not 2024-01-01 2023-01-01
-2024-12-31 -2023-12-31

Rörelseintäkter, lagerförändringar m. m.

Nettoomsättning 14 466 17 068
Summa rörelseintäkter, lagerförändringar m.m. 14 466 17 068

Rörelsekostnader

Handelsvaror -13 499 -15 493
Övriga externa kostnader -14 488 -20 207
Personalkostnader 3 0 0
Summa rörelsekostnader -27 987 -35 700
Rörelseresultat -13 521 -18 632

Finansiella poster

Resultat från andelar i koncernföretag 0 800 000
Resultat från övriga finansiella anläggningstillgångar 0 1
Övriga ränteintäkter och liknande resultatposter 437 604 99
Nedskrivningar av finansiella anläggningstillgångar och kortfristiga placeringar -7 872 0
Räntekostnader och liknande resultatposter -74 642 -57 486
Summa finansiella poster 355 090 742 614
Resultat efter finansiella poster 341 569 723 982

Bokslutsdispositioner

Erhållna koncernbidrag 200 000 500 000
Förändring av periodiseringsfonder -120 000 0
Summa bokslutsdispositioner 80 000 500 000
Resultat före skatt 421 569 1 223 982

Skatter

Skatt på årets resultat -88 915 -87 564
Årets resultat 332 654 1 136 418

Balansräkning

Not

2024-12-31

2023-12-31

TILLGÅNGAR

Anläggningstillgångar

Finansiella anläggningstillgångar

Andelar i koncernföretag

4, 5

4 000 000

4 000 000

Summa finansiella anläggningstillgångar

4 000 000

4 000 000

Summa anläggningstillgångar

4 000 000

4 000 000

Omsättningstillgångar

Kortfristiga fordringar

Kundfordringar

731

1 950

Övriga fordringar

0

7 072

Summa kortfristiga fordringar

731

9 022

Kortfristiga placeringar

Övriga kortfristiga placeringar

3 633

55 540

Summa kortfristiga placeringar

3 633

55 540

Kassa och bank

Kassa och bank

179 348

115 931

Summa kassa och bank

179 348

115 931

Summa omsättningstillgångar

183 712

180 493

SUMMA TILLGÅNGAR

4 183 712

4 180 493

Balansräkning

Not

2024-12-31

2023-12-31

EGET KAPITAL OCH SKULDER

Eget kapital

Bundet eget kapital

Aktiekapital

100 000

100 000

Summa bundet eget kapital

100 000

100 000

Fritt eget kapital

Balanserat resultat

2 080 202

943 783

Årets resultat

332 654

1 136 418

Summa fritt eget kapital

2 412 856

2 080 201

Summa eget kapital

2 512 856

2 180 201

Obeskattade reserver

Periodiseringsfonder

120 000

0

Summa obeskattade reserver

120 000

0

Långfristiga skulder

Övriga skulder

1 000 000

1 700 000

Summa långfristiga skulder

1 000 000

1 700 000

Kortfristiga skulder

Skulder till koncernföretag

525 000

225 000

Skatteskulder

14 578

65 061

Övriga skulder

1 278

1 230

Upplupna kostnader och förutbetalda intäkter

10 000

9 001

Summa kortfristiga skulder

550 856

300 292

SUMMA EGET KAPITAL OCH SKULDER

4 183 712

4 180 493

Noter

Not 1 Redovisningsprinciper

Allmänna upplysningar

Årsredovisningen är upprättad i enlighet med årsredovisningslagen och Bokföringsnämndens allmänna råd (BFNAR 2016:10) om årsredovisning i mindre företag.

Nyckeltalsdefinitioner

Nettoomsättning

Rörelsens huvudintäkter, fakturerade kostnader, sidointäkter samt intäktskorrigeringar.

Resultat efter finansiella poster

Resultat efter finansiella intäkter och kostnader men före bokslutsdispositioner och skatter.

Balansomslutning

Företagets samlade tillgångar.

Soliditet (%)

Justerat eget kapital (eget kapital och obeskattade reserver med avdrag för uppskjuten skatt) i procent av balansomslutning.

Not 2 Ställda säkerheter K2

	2024-12-31	2023-12-31
Företagsinteckning	2 000 000	2 000 000
Samtliga aktier i Stenåsa Badets Camping AB 556658-4305.	4 000 000	4 000 000
	6 000 000	6 000 000

Not 3 Medelantalet anställda

	2024	2023
Medelantalet anställda	0	0

Not 4 Andelar i koncernföretag

556658-4305 Stenåsa Badets Camping AB.

	2024-12-31	2023-12-31
Ingående anskaffningsvärden	4 000 000	4 000 000
Utgående ackumulerade anskaffningsvärden	4 000 000	4 000 000
Utgående redovisat värde	4 000 000	4 000 000

2025022703573

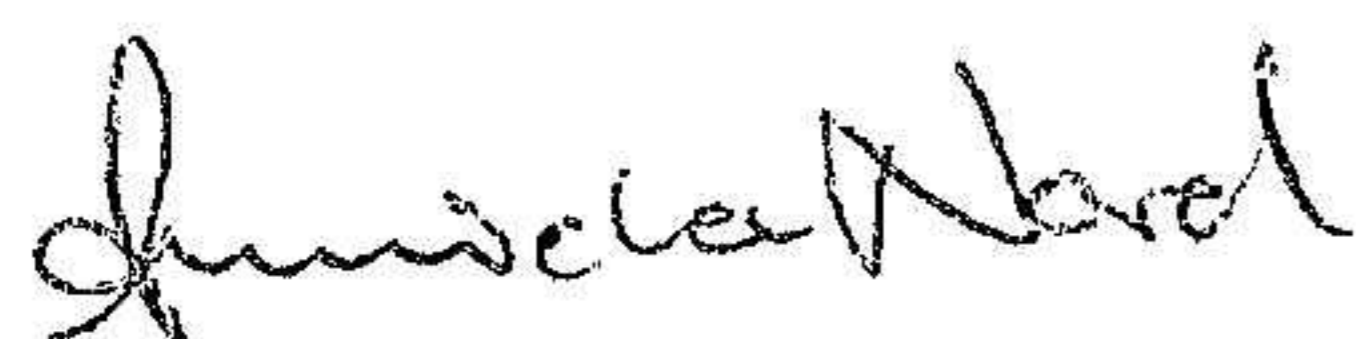
Not 5 Specifikation andelar i koncernföretag

Namn	Kapital- andel	Rösträtts- andel	Antal andelar	Bokfört värde
Stenåsa Badets Camping AB	100%	100%	1 000	4 000 000 4 000 000
	Org.nr	Säte		
Stenåsa Badets Camping AB	556658-4305	Mörbylånga		


Not 6 Rapport om årsbokslutet

Rapport om årsbokslutet enligt Rex - Svensk standard för redovisningsuppdrag har upprättats av Srf
Auktoriserad Redovisningskonsult: Jonas Nilsson Memorandum Ekonomi AB

Färjestaden 2025-02-05



Annika Nord



Kent-Olof Nord