

Årsredovisning

Källekullen Psykologi AB

559111-3062

avseende perioden

2022-01-01—2022-12-31

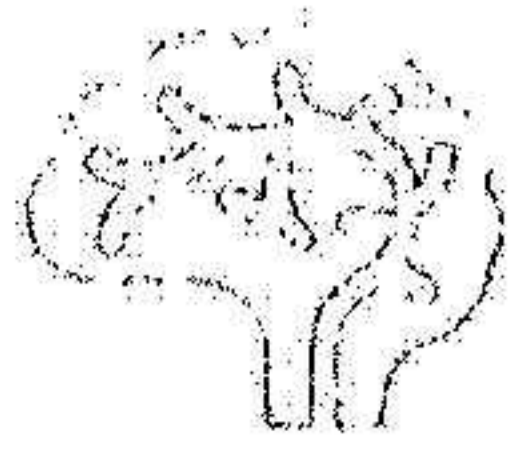
Fastställelseintyg

Undertecknad representant för Källekullen Psykologi AB (559111-3062) intygar dels att denna kopia av årsredovisningen stämmer överens med originalet vilket förtydligats med den period presenterad resultat- och balansräkning avser, dels att resultat- och balansräkning har fastställts på årsstämma som hölls den 22 februari 2023.

Årsstämman beslutade att godkänna styrelsens förslag till hur vinsten och det fria kapitalet ska disponeras.

Göteborg den 22 februari 2023

Björn Klug



Förvaltningsberättelse

Under perioden har huvudfokus legat på att återbygga verksamheten under den större del av 2022 vilken fortsatt påverkats av den tidigare pandemin och därefter av den ökande inflationen. Situationen har delvis påverkat verksamhetens resultat men resultatet har slutligt kunnat vändas till att vid räkenskapsårets utgång vara positivt.

Allmänt om verksamheten

Bolaget bedriver psykolog- och konsultverksamhet. Psykologverksamheten utgörs dels av utförd hälso- och sjukvård riktad till enskilda och dels av bemanningstjänster till andra verksamheter. Konsultverksamheten utgörs främst av verksamhetsutvecklingstjänster riktade till andra företag och organisationer.

Bolaget riktar sig till företag och organisationer i Sverige, såväl offentliga som privata.

Bolaget har sitt säte i Skephult, Marks kommun, Västra Götaland.

Väsentliga händelser under räkenskapsåret

2022 och inflationen har medfört att kunder varit avvaktande vad gäller genomförande av projekt men konsultverksamheten har utgjort en större del av verksamhetens omsättning än vad som var fallet under 2021.

Bolaget räknar med att omsättningen ökar ytterligare under 2023 under förutsättning att effekterna av den pågående inflationen avtar.

Egna aktier

Samtliga 500 aktier ägs av Björn Klug.



Flerårsöversikt


Belopp i kr (avrundningsdifferenser kan förekomma)

| | 2022-01-01 --2022-12-31 | 2021-01-01 --2021-12-31 | 2020-01-01 --2020-12-31 | 2019-01-01 --2019-12-31 | 2018-01-01 --2018-12-31 |
|-----------------------------------|----------------------------|----------------------------|----------------------------|----------------------------|----------------------------|
| Nettoomsättning | 1 045 338 | 609 772 | 186 786 | 188 727 | 1 107 889 |
| Övriga intäkter | | | 59 160 | | |
| Resultat efter finansiella poster | 278 476 | 310 990 | | 114 453 | 366 137 |
| Soliditet (%) | 50,0 | 72,4 | 83,5 | 97,8 | 74,2 |

Förändringar i eget kapital

Belopp i kr (avrundningsdifferenser kan förekomma)

| | Aktiekapital | Fritt eget kapital |
|--|---------------|--------------------|
| Belopp vid årets ingång | 50 000 | 419 785 |
| <i>Disposition enligt årsstämmobeslut:</i> | | |
| Utdelning | | -350 000 |
| Balanseras i ny räkning | | 69 785 |
| Årets resultat | | 216 226 |
| Vid årets utgång | 50 000 | 286 011 |



Resultatdisposition

Belopp i kr

Styrelsen föreslår att till förfogande stående medel


| | |
|---------------------|----------------|
| Balanserat resultat | 69 785 |
| Årets resultat | 216 226 |
| Summa | 286 011 |

disponeras enligt följande

| | |
|------------------------------|----------------|
| Förslag till årets utdelning | 225 000 |
| Balanseras i ny räkning | 61 011 |
| Summa | 286 011 |

Med hänsyn till de krav som bolagets verksamhets art, omfattning och risker ställer på storleken av det egna kapitalet och med hänsyn till bolagets konsolideringsbehov, likviditet och ställning i övrigt anser styrelsen att förslaget till årets utdelning är förenligt med försiktighetsregeln i 17 kap. 3 § Aktiebolagslagen.

Styrelsen föreslår att årsstämman ger styrelsen i uppdrag att fatta beslut om utbetalningsdag för föreslagen utdelning.




Resultaträkning 2022-01-01 – 2022-12-31

Belopp i kr (avrundningsdifferenser kan förekomma)

| | Not | 2022-01-01 -2022-12-31 | 2021-01-01 -2021-12-31 | 2020-01-01 -2020-12-31 |
|---|-----|---------------------------|---------------------------|---------------------------|
| Rörelseintäkter, lagerförändringar mm. | | | | |
| Nettoomsättning | | 1 045 338 | 609 772 | 186 786 |
| Övriga rörelseintäkter (statliga bidrag) | | 0 | 0 | 59 160 |
| Summa rörelseintäkter, lagerförändringar mm. | | 1 045 338 | 609 772 | 245 946 |
| Rörelsekostnader | | | | |
| Handelsvaror | | 0 | 0 | -15 905 |
| Övriga externa kostnader | | -143 960 | -39 421 | -87 161 |
| Personalkostnader | | -609 371 | -245 866 | -278 253 |
| Avskrivningar | | -13 531 | -13 531 | -5 131 |
| Övriga rörelsekostnader (förlust vid avyttring) | | 0 | 0 | -17 636 |
| Summa rörelsekostnader | | -766 862 | -298 819 | -404 086 |
| Summa rörelsens resultat | | 278 476 | 310 953 | -158 140 |
| Finansiella poster | | | | |
| Övriga ränteintäkter och liknande resultatposter | | 182 | 37 | 32 |
| Summa finansiella poster | | 182 | 37 | 32 |
| Resultat efter finansiella poster | | 278 658 | 310 990 | -158 108 |
| Resultat före skatt | | 278 658 | 310 990 | -158 108 |
| Skatter | | | | |
| Skatt på årets resultat | 1 | -62 432 | -31 590 | 0 |
| Summa skatter | | -62 432 | -31 590 | 0 |
| Årets resultat | | 216 226 | 279 400 | -158 108 |

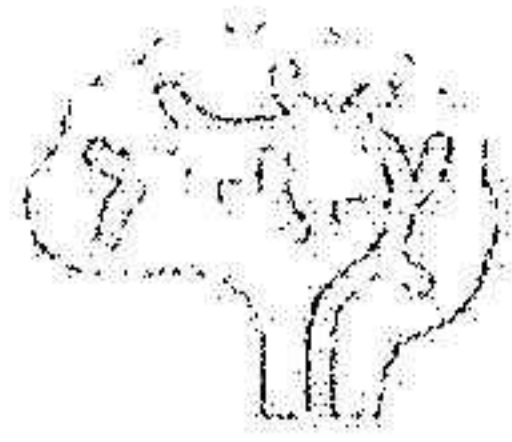
2023071432533



Balansräkning

Belopp i kr (avrundningsdifferenser kan förekomma)

| | Not | 2022-01-01 -2022-12-31 | 2021-01-01 -2021-12-31 | 2020-01-01 -2020-12-31 |
|---------------------------------------|-----|---------------------------|---------------------------|---------------------------|
| Tillgångar | | | | |
| Anläggningstillgångar | | | | |
| Inventarier | 2 | 25 200 | 38 731 | 10 262 |
| Omsättningstillgångar | | | | |
| Kortfristiga fordringar | | | | |
| Kundfordringar | | 265 788 | 300 031 | 53 500 |
| Övriga fordringar | | 55 706 | 71 154 | 68 103 |
| Summa kortfristiga fordringar | | 321 494 | 371 185 | 121 603 |
| Kassa och bank | | | | |
| Bankkonto | | 325 928 | 238 598 | 96 257 |
| Summa kassa och bank | | 325 928 | 238 598 | 96 257 |
| Summa omsättningstillgångar | | 647 421 | 609 783 | 217 860 |
| Summa tillgångar | | 672 621 | 648 514 | 228 122 |
| Eget kapital och skulder | | | | |
| Eget kapital | | | | |
| Bundet eget kapital | | | | |
| Aktiekapital | | 50 000 | 50 000 | 50 000 |
| Summa bundet eget kapital | | 50 000 | 50 000 | 50 000 |
| Fritt eget kapital | | | | |
| Balanserat resultat | | 69 785 | 140 384 | 298 492 |
| Årets resultat | | 216 226 | 279 400 | -158 108 |
| Summa fritt eget kapital | | 286 011 | 419 784 | 140 384 |
| Summa eget kapital | | 336 011 | 469 784 | 190 384 |
| Kortfristiga skulder | | | | |
| Skatteskulder | | 52 992 | 31 590 | 0 |
| Övriga skulder | | 283 618 | 147 140 | 37 738 |
| Summa kortfristiga skulder | | 336 610 | 178 730 | 37 738 |
| Summa eget kapital och skulder | | 672 621 | 648 514 | 228 122 |



Noter

Not 1 - Beräkning av skatt som belastar årets resultat

Skatt har beräknats genom att årets resultat efter finansiella poster har reducerats med underskott från föregående år.

Not 2 - Redovisningsprinciper

Årsredovisningen är upprättad i enlighet med årsredovisningslagen och BFNAR 2016:10 Årsredovisning i mindre företag.

I den mån tjänste- och/eller entreprenaduppdrag förekommer är företagets intäkter från uppdrag redovisade enligt huvudregeln.

Tillämpade avskrivningstider:

| | |
|---|-------|
| Maskiner och andra tekniska anläggningar: | 5 år |
| Inventarier, verktyg och installationer: | 5 år |
| Byggnader och markinventarier: | 25 år |

Not 3 - Medelantal anställda

| | 2022-01-01 — 2022-12-31 | 2021-01-01 — 2021-12-31 | 2020-01-01 — 2020-12-31 | 2019-01-01 — 2019-12-31 |
|---------------------------------|----------------------------|----------------------------|----------------------------|----------------------------|
| Medelantal anställda under året | 1 | 1 | 1 | 0,2 |

Underskrifter

Göteborg den 22 februari 2023

Björn Klug
Styrelseledamot