

Årsredovisning för
Kvarnå Hantverksvinäger AB

559125-8750

Räkenskapsåret

2020-07-01 - 2021-12-31

Förvaltningsberättelse	1
Resultaträkning	3
Balansräkning	4
Noter	6
Underskrifter	8

Fastställelseintyg

Jag intygar att resultaträkningen och balansräkningen har fastställts på årsstämma 2022-06-30. Årsstämman beslöt att godkänna styrelsens förslag till vinstdisposition.

Jag intygar att innehållet i dessa handlingar överensstämmer med originalen och att originalen undertecknats av samtliga personer som enligt lag ska underteckna dessa.



Rasmus Johansson
Verkställande direktör

Kvarnå 2022-07-29

Förvaltningsberättelse

Styrelsen för Kvarnå Hantverkshvinäger AB, 559125-8750, avger följande årsredovisning för räkenskapsåret 2020-07-01 - 2021-12-31.

Verksamheten

Allmänt om verksamheten

Företaget med säte i Västernorrland, och bedriver tillverkning och produktion av vinäger, shrub och div biprodukter.

Väsentliga händelser under räkenskapsåret

Detta år är ett förlängt räkenskapsår mellan 20200701 - 20211231.
Ett villkorat aktieägartillskott har lämnats med 300 000 kr.

Flerårsöversikt

	2020/2021	2019/2020	Belopp i kr 2018/2019
Nettoomsättning	409 423	183 234	103 049
Resultat efter finansiella poster	72 142	-165 211	-87 532
Soliditet %	16,3	-26,9	-6,2

Förändringar i eget kapital

	Aktiekapital	Balanserat resultat	Årets resultat
Belopp vid årets ingång	50 000	-95 002	-165 211
Balanseras i ny räkning		-165 211	165 211
Erhållna aktieägartillskott		300 000	
Årets resultat			72 142
Belopp vid årets utgång	50 000	39 787	72 142

Resultatdisposition

Till årsstämmans förfogande står följande medel:

	Belopp i kr 2020-07-01 - 2021-12-31
Balanserat resultat	39 787
Årets resultat	72 142
Summa	111 929

Styrelsen föreslår att medlen disponeras enligt följande:

	2020-07-01 - 2021-12-31
Balanseras i ny räkning	111 929
Summa	111 929

2022113003263

Resultaträkning

<i>Belopp i kr</i>	<i>Not</i>	<i>2020-07-01 - 2021-12-31</i>	<i>2019-07-01 - 2020-06-30</i>
Rörelseintäkter, lagerförändringar m.m.			
Nettoomsättning		409 423	183 234
Övriga rörelseintäkter		28 470	0
Summa rörelseintäkter, lagerförändringar m.m.		437 893	183 234
Rörelsekostnader			
Råvaror och förnödenheter		-62 893	-41 679
Övriga externa kostnader		-88 253	-114 889
Personalkostnader	2	-152 082	-137 922
Av- och nedskrivningar av materiella och immateriella anläggningstillgångar		-18 797	-15 530
Summa rörelsekostnader		-322 025	-310 020
Rörelseresultat		115 868	-126 786
Finansiella poster			
Räntekostnader och liknande resultatposter		-43 726	-38 425
Summa finansiella poster		-43 726	-38 425
Resultat efter finansiella poster		72 142	-165 211
Årets resultat		72 142	-165 211

Balansräkning

<i>Belopp i kr</i>	<i>Not</i>	<i>2021-12-31</i>	<i>2020-06-30</i>
TILLGÅNGAR			
Anläggningstillgångar			
Immateriella anläggningstillgångar			
Goodwill	3	84 600	84 600
Summa immateriella anläggningstillgångar		84 600	84 600
Materiella anläggningstillgångar			
Byggnader och mark	4	246 477	229 485
Inventarier, verktyg och installationer	5	152 025	161 834
Summa materiella anläggningstillgångar		398 502	391 319
Summa anläggningstillgångar		483 102	475 919
Omsättningstillgångar			
Varulager m.m.			
Råvaror och förnödenheter		239 104	224 074
Summa varulager m.m.		239 104	224 074
Kortfristiga fordringar			
Kundfordringar		85 979	68 324
Övriga fordringar		10 595	9 071
Summa kortfristiga fordringar		96 574	77 395
Kassa och bank			
Kassa och bank		79 133	4 525
Summa kassa och bank		79 133	4 525
Summa omsättningstillgångar		414 811	305 994
SUMMA TILLGÅNGAR		897 913	781 913

Balansräkning

<i>Belopp i kr</i>	<i>Not</i>	<i>2021-12-31</i>	<i>2020-06-30</i>
EGET KAPITAL OCH SKULDER			
Eget kapital			
Bundet eget kapital			
Aktiekapital		50 000	50 000
Summa bundet eget kapital		50 000	50 000
Fritt eget kapital			
Balanserat resultat		39 787	-95 002
Årets resultat		72 142	-165 211
Summa fritt eget kapital		111 929	-260 213
Summa eget kapital		161 929	-210 213
Långfristiga skulder			
Övriga skulder till kreditinstitut		477 659	592 858
Summa långfristiga skulder		477 659	592 858
Kortfristiga skulder			
Checkräkningskredit	6	0	171 388
Leverantörsskulder		14 777	15 618
Övriga skulder		243 548	212 262
Summa kortfristiga skulder		258 325	399 268
SUMMA EGET KAPITAL OCH SKULDER		897 913	781 913

Noter

Belopp i kr om inget annat anges.

Not 1 Redovisningsprinciper

Årsredovisningen är upprättad i enlighet med årsredovisningslagen och Bokföringsnämndens allmänna råd (BFNAR 2016:10) om årsredovisning i mindre företag.

Materiella anläggningstillgångar

Följande avskrivningstider tillämpas:

	År	
Maskiner och andra tekniska anläggningar		5

Not 2 Medelantalet anställda

	2020-07-01 - 2021-12-31	2019-07-01 - 2020-06-30
Medelantalet anställda	1	0,5

Not 3 Goodwill

	2020-07-01 - 2021-12-31	2019-07-01 - 2020-06-30
Ingående anskaffningsvärden	84 600	84 600
Utgående anskaffningsvärden	84 600	84 600
Redovisat värde	84 600	84 600

Not 4 Byggnader och mark

	2020-07-01 - 2021-12-31	2019-07-01 - 2020-06-30
Ingående anskaffningsvärden	229 485	226 110
Förändringar av anskaffningsvärden		
Inköp	16 992	3 375
Utgående anskaffningsvärden	246 477	229 485
Redovisat värde	246 477	229 485

Not 5 Inventarier, verktyg och installationer


	2020-07-01 - 2021-12-31	2019-07-01 - 2020-06-30
Ingående anskaffningsvärden	178 989	101 025
Förändringar av anskaffningsvärden		
Inköp	8 988	77 963
Utgående anskaffningsvärden	187 977	178 988
Ingående avskrivningar	-17 155	-1 625
Förändringar av avskrivningar		
Årets avskrivningar	-18 797	-15 530
Utgående avskrivningar	-35 952	-17 155
Redovisat värde	152 025	161 833

Not 6 Checkräkningskredit


Beviljad checkräkningskredit uppgår till	250 000	250 000
--	---------	---------

Underskrifter


Kvarnå 29/7 2022



Rasmus Johansson
Verkställande direktör



Roger Johansson



Susanne Johansson

Junsele

2022113003269