

Årsredovisning
för
Nordlo Växjö & Ljungby AB
556307-2627

Räkenskapsåret

2022

Styrelsen och verkställande direktören för Nordlo Växjö & Ljungby AB avger följande årsredovisning för räkenskapsåret 2022.

Årsredovisningen är upprättad i svenska kronor, SEK. Om inte annat särskilt anges, redovisas alla belopp i hela kronor (kr). Uppgifter inom parentes avser föregående år.

Förvaltningsberättelse

Information om verksamheten

Nordlo Växjö & Ljungby AB har under året fortsatt sin expansion med fler kunder och fler anställda. Nordlo-koncernen är en nordisk IT- och digitaliseringspartner som med närhet till kundens verksamhet hjälper företag och organisationer att förbättra sin IT-miljö med högkvalitativa lösningar inom molntjänster, infrastruktur och digitalisering.

Nordlo erbjuder IT- och digitaliseringstjänster till företag och offentliga verksamheter i Sverige och Norge, på regional, nationell och internationell nivå. Med strategisk rådgivning, ett nära samarbete och med ansvarsfulla val av innovativ teknik hjälper vi våra kunder att driva digitaliseringen framåt.

Nordlo-koncernen har cirka 850 medarbetare verksamma på ett 40-tal orter i Sverige och Norge.

Företaget har sitt säte i Växjö.

Väsentliga händelser under räkenskapsåret

Under året har bolaget vunnit ett antal nya affärer samt bytt kontor i Ljungby.

Under året har Nordlo Södra Norrland AB samt Fana Data AS förvärvats och blivit en del av koncernen.

Förväntad framtida utveckling samt väsentliga risker och osäkerhetsfaktorer

Under räkenskapsåret har en väpnad konflikt i Ukraina pågått som försatt Ukraina och världen i ett svårt geopolitiskt läge.

Nordlo har inga direkta affärsrelationer med någon av de stridande parterna och har därför inte direkt påverkats av konflikten i någon större utsträckning. Vilken inverkan den kan få på Nordlos verksamhet och utveckling i framtiden är svår att bedöma, men Nordlo arbetar löpande med att säkerställa verksamheten och förebygga eventuella negativa effekter.

Ägarförhållanden

Nordlo Växjö & Ljungby AB är ett helägt dotterbolag och ägs av Nordlo Group AB (org.nr. 559153-5561) med säte i Stockholm.

| Flerårsöversikt (Tkr) | 8 månader | | | | |
|-----------------------------------|-----------|---------|---------|---------|---------|
| | 2022 | 2021 | 2020 | 2019 | 2018 |
| Nettoomsättning | 222 251 | 201 058 | 181 214 | 170 041 | 100 519 |
| Resultat efter finansiella poster | 17 318 | 20 020 | 16 974 | 4 823 | 4 113 |
| Rörelsemarginal (%) | 9,2 | 11,2 | 10,0 | 2,8 | 5,4 |
| Avkastning på eget kap. (%) | 36,3 | 69,2 | 57,4 | 20,4 | 22,7 |
| Balansomslutning | 123 086 | 100 993 | 88 695 | 66 317 | 52 587 |
| Soliditet (%) | 38,8 | 28,7 | 33,4 | 35,9 | 34,5 |
| Antal anställda | 98 | 86 | 67 | 65 | 65 |

Omräkning av nyckeltalen med anledning av ändrad redovisningsprincip har inte utförts för år 2018
För definitioner av nyckeltal, se Redovisnings- och värderingsprinciper.

Förändringar i eget kapital

| | Aktiekapital | Reservfond | Balanserat resultat | Årets resultat | Summa eget kapital |
|-----------------------------------|----------------|--------------|---------------------|-------------------|--------------------|
| Ingående balans 2022 | 100 000 | 2 308 | 29 480 890 | -630 684 | 28 952 514 |
| Omföring till balanserat resultat | | | -630 684 | 630 684 | - |
| Årets resultat | | | | 18 741 413 | 18 741 413 |
| Utgående balans 2022 | 100 000 | 2 308 | 28 850 206 | 18 741 413 | 47 693 927 |

Villkorat aktieägartillskott 17 000 000 (17 000 000)

Förslag till vinstdisposition

Styrelsen föreslår att till förfogande stående vinstmedel (kronor):

| | |
|------------------|-------------------|
| balanserad vinst | 28 850 206 |
| årets vinst | 18 741 413 |
| | 47 591 619 |

disponeras så att
i ny räkning överföres **47 591 619**

Företagets resultat och ställning i övrigt framgår av efterföljande resultat- och balansräkning samt kassaflödesanalys med noter.

| Resultaträkning | Not | 2022-01-01 -2022-12-31 | 2021-01-01 -2021-12-31 |
|---|------------|-----------------------------------|-----------------------------------|
| Nettoomsättning | 2 | 222 251 638 | 201 058 375 |
| Övriga rörelseintäkter | | 4 199 458 | 3 160 798 |
| | | 226 451 096 | 204 219 173 |
| Rörelsens kostnader | | | |
| Handelsvaror | | -105 153 572 | -90 883 696 |
| Övriga externa kostnader | 3, 4 | -16 574 491 | -16 839 924 |
| Personalkostnader | 5 | -62 045 030 | -55 882 922 |
| Avskrivningar och nedskrivningar av materiella och immateriella anläggningstillgångar | | -21 398 352 | -18 439 921 |
| Övriga rörelsekostnader | | -692 299 | -925 356 |
| | | -205 863 744 | -182 971 819 |
| Rörelseresultat | 6 | 20 587 352 | 21 247 354 |
| Resultat från finansiella poster | | | |
| Övriga ränteintäkter och liknande resultatposter | 7 | 1 432 205 | 1 682 044 |
| Räntekostnader och liknande resultatposter | 8 | -4 701 242 | -2 909 491 |
| | | -3 269 037 | -1 227 447 |
| Resultat efter finansiella poster | | 17 318 315 | 20 019 907 |
| Bokslutsdispositioner | 9 | 0 | -19 660 000 |
| Resultat före skatt | | 17 318 315 | 359 907 |
| Skatt på årets resultat | 10 | 1 423 098 | -990 591 |
| Årets resultat | | 18 741 413 | -630 684 |

| Balansräkning | Not | 2022-12-31 | 2021-12-31 |
|--|------------|--------------------|--------------------|
| TILLGÅNGAR | | | |
| Anläggningstillgångar | | | |
| <i>Materiella anläggningstillgångar</i> | | | |
| Inventarier, verktyg och installationer | 11 | 36 640 861 | 30 954 440 |
| | | 36 640 861 | 30 954 440 |
| <i>Finansiella anläggningstillgångar</i> | | | |
| Uppskjuten skattefordran | 12 | 3 588 698 | 1 839 188 |
| | | 3 588 698 | 1 839 188 |
| Summa anläggningstillgångar | | 40 229 559 | 32 793 627 |
| Omsättningstillgångar | | | |
| <i>Varulager m m</i> | | | |
| Färdiga varor och handelsvaror | | 13 357 550 | 14 922 713 |
| | | 13 357 550 | 14 922 713 |
| <i>Kortfristiga fordringar</i> | | | |
| Kundfordringar | | 19 820 974 | 12 156 019 |
| Fordringar hos koncernföretag | 13 | 40 085 410 | 34 533 967 |
| Aktuella skattefordringar | | 1 634 875 | 1 060 394 |
| Övriga fordringar | | 236 242 | 26 242 |
| Förutbetalda kostnader och upplupna intäkter | 14 | 7 721 027 | 5 499 829 |
| | | 69 498 527 | 53 276 451 |
| Summa omsättningstillgångar | | 82 856 077 | 68 199 164 |
| SUMMA TILLGÅNGAR | | 123 085 636 | 100 992 791 |

| Balansräkning | Not | 2022-12-31 | 2021-12-31 |
|--|------------|--------------------|--------------------|
| EGET KAPITAL OCH SKULDER | | | |
| Eget kapital | 15, 16 | | |
| <i>Bundet eget kapital</i> | | | |
| Aktiekapital | | 100 000 | 100 000 |
| Reservfond | | 2 308 | 2 308 |
| | | 102 308 | 102 308 |
| <i>Fritt eget kapital</i> | | | |
| Balanserad vinst eller förlust | | 28 850 206 | 29 480 890 |
| Årets resultat | | 18 741 413 | -630 684 |
| | | 47 591 619 | 28 850 206 |
| Summa eget kapital | | 47 693 927 | 28 952 514 |
| Långfristiga skulder | | | |
| Skulder till koncernföretag | 17 | 43 973 472 | 40 805 633 |
| Summa långfristiga skulder | | 43 973 472 | 40 805 633 |
| Kortfristiga skulder | | | |
| Förskott från kunder | | 443 243 | 0 |
| Leverantörsskulder | | 15 502 277 | 18 669 308 |
| Skulder till koncernföretag | | 103 402 | 52 462 |
| Övriga skulder | | 4 246 433 | 2 035 401 |
| Upplupna kostnader och förutbetalda intäkter | 18 | 11 122 883 | 10 477 474 |
| Summa kortfristiga skulder | | 31 418 237 | 31 234 645 |
| SUMMA EGET KAPITAL OCH SKULDER | | 123 085 636 | 100 992 791 |

2025051611165

| Kassaflödesanalys | Not | 2022-01-01 -2022-12-31 | 2021-01-01 -2021-12-31 |
|---|------------|-----------------------------------|-----------------------------------|
| Den löpande verksamheten | | | |
| Resultat efter finansiella poster | | 17 318 315 | 20 019 907 |
| Poster som ej ingår i kassaflödet | 19 | 24 195 804 | 20 134 043 |
| Betald skatt | | -900 893 | 0 |
| Kassaflöde från den löpande verksamheten före förändringar av rörelsekapital | | 40 613 226 | 40 153 950 |
| Kassaflöde från förändring av rörelsekapitalet | | | |
| Förändring av varulager och pågående arbete | | 1 565 163 | -6 050 078 |
| Förändring av kortfristiga fordringar | | -8 879 342 | -2 548 311 |
| Förändring av kortfristiga skulder | | 183 592 | -7 910 685 |
| Kassaflöde från den löpande verksamheten | | 33 482 639 | 23 644 876 |
| Investeringsverksamheten | | | |
| Investeringar i materiella anläggningstillgångar | | -28 539 251 | -21 376 894 |
| Försäljning av materiella anläggningstillgångar | | 1 824 864 | 873 950 |
| Kassaflöde från investeringsverksamheten | | -26 714 387 | -20 502 944 |
| Årets kassaflöde | | 6 768 252 | 3 141 932 |
| Likvida medel vid årets början | | 32 260 514 | 29 118 582 |
| Likvida medel vid årets slut | 13 | 39 028 766 | 32 260 514 |

Noter

Not 1 Redovisnings- och värderingsprinciper

Allmänna upplysningar

Årsredovisningen är upprättad i enlighet med årsredovisningslagen och BFNAR 2012:1 Årsredovisning och koncernredovisning (K3).

Fordringar och skulder i utländsk valuta har värderats till balansdagens kurs. Kursvinster och kursförluster på rörelsefordringar och rörelseskulder redovisas i rörelseresultatet medan kursvinster och kursförluster på finansiella fordringar och skulder redovisas som finansiella poster.

Intäktsredovisning

Försäljning av varor

Intäkten redovisas till verkligt värde av vad företaget fått eller kommer att få. Det innebär att företaget redovisar intäkten till nominellt värde (fakturabelopp) om företaget får ersättning i likvida medel direkt vid leveransen. Avdrag görs för lämnade rabatter.

Vid försäljning av varor redovisas normalt inkomsten som intäkt när de väsentliga förmåner och risker som är förknippade med ägandet av varan har överförts från företaget till köparen.

Tjänsteuppdrag

Tjänsteuppdragdrag på löpande räkning intäktsredovisas i takt med att arbetet utförs.

Anläggningstillgångar

Materiella anläggningstillgångar redovisas till anskaffningsvärde minskat med ackumulerade avskrivningar enligt plan och eventuella nedskrivningar.

Avskrivningsbart belopp utgörs av anskaffningsvärdet minskat med ett beräknat restvärde om detta är väsentligt. Avskrivning sker linjärt över den förväntade nyttjandeperioden.

Följande avskrivningstider tillämpas:

| | |
|---|--------|
| Inventarier, verktyg och installationer | 2-5 år |
|---|--------|

Leasingavtal

Leasingavtal för vidareuthyrd it-utrustning med Nordlo Växjö & Ljungby AB som leasingtagare redovisas som operationell leasing. Övriga leasingavtal klassificeras även dessa som operationella leasingavtal.

Leasingavgifter vid operationella leasingavtal kostnadsförs linjärt över leasingperioden.

Leasingkostnader för tillgångar som innehas via operationell leasing som hyrda lokaler, maskiner och dator- och kontorsutrustning (både egen och den som ingår i uthyrningsflottan) redovisas bland rörelsekostnader.

Varulager

Varulagret har värderats till det lägsta av dess anskaffningsvärde och dess nettoförsäljningsvärde på balansdagen. Med nettoförsäljningsvärde avses varornas beräknade försäljningspris minskat med försäljningskostnader. Den valda värderingsmetoden innebär att inkurans i varulagret har beaktats.

Inkomstskatter

Total skatt utgörs av aktuell skatt och uppskjuten skatt. Skatter redovisas i resultaträkningen, utom då underliggande transaktion redovisas direkt mot eget kapital varvid tillhörande skatteeffekter redovisas i eget kapital.

Aktuell skatt

Aktuell skatt avser inkomstskatt för innevarande räkenskapsår samt den del av tidigare räkenskapsårs inkomstskatt som ännu inte redovisats. Aktuell skatt beräknas utifrån den skattesats som gäller per balansdagen.

Uppskjuten skatt

Uppskjuten skatt är inkomstskatt som avser framtida räkenskapsår till följd av tidigare händelser. Redovisning sker enligt balansräkningsmetoden. Enligt denna redovisas uppskjutna skatteskulder och uppskjutna skattefordringar på temporära skillnader som uppstår mellan bokförda respektive skattemässiga värden för tillgångar och skulder samt för övriga skattemässiga avdrag eller underskott.

Uppskjutna skattefordringar nettoredovisas mot uppskjutna skatteskulder endast om de kan betalas med ett nettobelopp. Uppskjuten skatt beräknas utifrån beslutad skattesats på balansdagen. Effekter av förändringar i gällande skattesatser resultatförs i den period förändringen lagstadsatts. Uppskjutna skattefordringar reduceras till den del det inte är sannolikt att den underliggande skattefordran kommer att kunna realiseras inom en överskådlig framtid. Uppskjuten skattefordran redovisas som finansiell anläggningstillgång och uppskjuten skatteskuld som avsättning.

Övriga avsättningar

Avsättningar redovisas när bolaget har en formell eller informell förpliktelse som en följd av tidigare händelser och det är sannolikt att ett utflöde av resurser kommer att krävas för att reglera förpliktelsen. Avsättningar värderas till den bästa uppskattningen av det belopp som krävs för att reglera förpliktelsen. Om effekten av tid när betalning sker är väsentlig nuvärdesberäknas förpliktelsen.

Ersättningar till anställda

Ersättningar till anställda avser alla typer av ersättningar som företaget lämnar till de anställda. Företagets ersättningar innefattar bland annat löner, betald semester, betald frånvaro, samt provisionslöner. Redovisning sker i takt med intjänandet. Företaget har inga övriga långfristiga ersättningar till anställda.

Företaget har endast avgiftsbestämda pensionsplaner. Utgifter för avgiftsbestämda planer redovisas som en kostnad under den period de anställda utför de tjänster som ligger till grund för förpliktelsen.

Koncernbidrag

Koncernbidrag som lämnats eller erhållits redovisas som en bokslutsdisposition.

Koncern tillhörighet

Närmast överordnade moderföretag är Nordlo Group AB (org.nr. 559153-5561) med säte i Stockholm. Nordlo Group AB ägs i sin tur i sin helhet av Nordlo Holding AB (org.nr. 559141-5863) med säte i Stockholm, vilka upprättar koncernredovisningen.

Nyckeltalsdefinitioner

Nettoomsättning

Rörelsens huvudintäkter, fakturerade kostnader, sidointäkter samt intäktskorrigeringar.

Resultat efter finansiella poster

Resultat efter finansiella intäkter och kostnader men före bokslutsdispositioner och skatter.

Rörelsemarginal (%)

Rörelseresultat i procent av omsättningen.

Avkastning på eget kap. (%)

Resultat efter finansiella poster i procent av justerat eget kapital (eget kapital och obeskattade reserver med avdrag för uppskjuten skatt).

Balansomslutning

Företagets samlade tillgångar.

Soliditet (%)

Justerat eget kapital (eget kapital och obeskattade reserver med avdrag för uppskjuten skatt) i procent av balansomslutning.

Antal anställda

Medelantal anställda under räkenskapsåret.

Not 2 Nettoomsättningens fördelning

| | 2022 | 2021 |
|---|--------------------|--------------------|
| Nettoomsättningen per rörelsegren | | |
| Hårdvara/mjukvara | 127 452 035 | 113 338 017 |
| Tjänster | 94 799 603 | 87 720 358 |
| | 222 251 638 | 201 058 375 |
| Nettoomsättningen fördelar sig på geografiska marknader enligt följande: | | |
| Sverige | 220 029 121 | 199 153 629 |
| Norge | 491 802 | 422 699 |
| Övriga Norden | 1 730 715 | 1 482 047 |
| | 222 251 638 | 201 058 375 |

Not 3 Arvode till revisorer

Med revisionsuppdrag avses granskning av årsredovisningen och bokföringen samt styrelsens och verkställande direktörens förvaltning, övriga arbetsuppgifter som det ankommer på bolagets revisor att utföra samt rådgivning eller annat biträde som föranleds av iakttagelser vid sådan granskning eller genomförandet av sådana övriga arbetsuppgifter.

| | 2022 | 2021 |
|------------------|----------------|----------------|
| EY | | |
| Revisionsuppdrag | 286 250 | 221 300 |
| Skatterådgivning | 50 530 | 42 300 |
| | 336 780 | 263 600 |

Not 4 Leasingavtal operationell leasing - leasetagare

Årets leasingkostnader avseende leasingavtal, lokalhyra och bilavtal uppgår till 21 182 108 kronor (23 908 858 kronor).

Framtida leasingavgifter, för icke uppsägningsbara leasingavtal, förfaller till betalning enligt följande:

| | 2022 | 2021 |
|----------------------------------|-------------------|-------------------|
| Inom ett år | 18 202 110 | 17 976 135 |
| Senare än ett år men inom fem år | 18 531 272 | 23 385 567 |
| | 36 733 382 | 41 361 702 |

Not 5 Anställda och personalkostnader

| | 2022 | 2021 |
|--|-------------------|-------------------|
| Medelantalet anställda | | |
| Kvinnor | 13 | 14 |
| Män | 85 | 72 |
| | 98 | 86 |
| Löner och andra ersättningar | | |
| Styrelse och verkställande direktör | 1 009 664 | 1 024 210 |
| Övriga anställda | 41 049 290 | 37 421 786 |
| | 42 058 954 | 38 445 996 |
| Sociala kostnader | | |
| Pensionskostnader för styrelse och verkställande direktör | 198 977 | 219 129 |
| Pensionskostnader för övriga anställda | 3 527 117 | 2 876 049 |
| Övriga sociala avgifter enligt lag och avtal | 13 821 304 | 12 814 941 |
| | 17 547 398 | 15 910 119 |
| Totala löner, ersättningar, sociala kostnader och pensionskostnader | 59 606 352 | 54 356 115 |

Könsfördelning bland ledande befattningshavare

| | | |
|--|-------|-------|
| Andel kvinnor i styrelsen | 0 % | 0 % |
| Andel män i styrelsen | 100 % | 100 % |
| Andel kvinnor bland övriga ledande befattningshavare | 22 % | 38 % |
| Andel män bland övriga ledande befattningshavare | 78 % | 62 % |

Not 6 Inköp och försäljning mellan koncernföretag

| | 2022 | 2021 |
|--|--------|--------|
| Andel av årets totala inköp som skett från andra företag i koncernen | 5,50 % | 6,50 % |
| Andel av årets totala försäljningar som skett till andra företag i koncernen | 6,80 % | 7,10 % |

Not 7 Övriga ränteintäkter och liknande resultatposter

| | 2022 | 2021 |
|-----------------------------------|------------------|------------------|
| Övriga finansiella intäkter | 0 | 338 554 |
| Ränteintäkter från koncernföretag | 1 422 206 | 1 321 753 |
| Övriga ränteintäkter | 9 999 | 21 736 |
| | 1 432 205 | 1 682 043 |

Not 8 Räntekostnader och liknande resultatposter

| | 2022 | 2021 |
|------------------------------------|-------------------|-------------------|
| Räntekostnader till koncernföretag | -4 590 045 | -2 840 661 |
| Övriga räntekostnader | -40 007 | -68 830 |
| Övriga finansiella kostnader | -71 190 | 0 |
| | -4 701 242 | -2 909 491 |

Not 9 Bokslutsdispositioner

| | 2022 | 2021 |
|------------------------|-------------|--------------------|
| Lämnat koncernbidrag | -24 500 000 | -19 660 000 |
| Mottaget koncernbidrag | 24 500 000 | 0 |
| | 0 | -19 660 000 |

Not 10 Aktuell och uppskjuten skatt

| | 2022 | 2021 |
|--------------------------------|------------------|-----------------|
| Skatt på årets resultat | | |
| Aktuell skatt | 0 | -574 481 |
| Uppskjuten skatt | 1 749 510 | -416 110 |
| Justering avseende tidigare år | -326 412 | 0 |
| Totalt redovisad skatt | 1 423 098 | -990 591 |

Avstämning av effektiv skatt

| | 2022 | | 2021 | |
|--|-------------|------------|---------------|-----------------|
| | Procent | Belopp | Procent | Belopp |
| Redovisat resultat före skatt | | 17 318 315 | | 359 907 |
| Skatt enligt gällande skattesats | 20,60 | -3 567 572 | 20,60 | -74 141 |
| Övriga ej avdragsgilla kostnader | 0,71 | -121 925 | 267,18 | -961 617 |
| Justering bokföring-/skattemässiga avskrivningar | 4,97 | -861 254 | 0,00 | 0 |
| Ej skattepliktiga intäkter | -29,14 | 5 047 048 | -85,92 | 309 239 |
| Uppskjuten skattefordran på underskottsavdrag | 2,86 | -496 297 | -42,24 | 152 038 |
| Redovisad effektiv skatt | 0,00 | 0 | 159,62 | -574 481 |

Not 11 Inventarier, verktyg och installationer

| | 2022-12-31 | 2021-12-31 |
|---|--------------------|--------------------|
| Ingående anskaffningsvärden | 75 033 936 | 78 750 514 |
| Årets anskaffningar | 28 539 251 | 21 376 894 |
| Försäljningar/utrangeringar | -12 516 702 | -25 093 473 |
| Omklassificeringar | -562 519 | 0 |
| Utgående ackumulerade anskaffningsvärden | 90 493 966 | 75 033 935 |
| Ingående avskrivningar | -44 079 495 | -49 344 262 |
| Försäljningar/utrangeringar | 11 076 163 | 23 704 688 |
| Omklassificeringar | 548 581 | 0 |
| Årets avskrivningar | -21 398 352 | -18 439 921 |
| Utgående ackumulerade avskrivningar | -53 853 103 | -44 079 495 |
| Utgående redovisat värde | 36 640 863 | 30 954 440 |

Not 12 Finansiella anläggningstillgångar

| | 2022-12-31 | 2021-12-31 |
|---|------------------|------------------|
| Ingående värde | 1 839 188 | 2 255 298 |
| Tillkommande skattefordringar | 1 749 510 | 0 |
| Återförda skattefordringar | 0 | -416 110 |
| Utgående ackumulerade anskaffningsvärden | 3 588 698 | 1 839 188 |
| Utgående redovisat värde | 3 588 698 | 1 839 188 |

Not 13 Fordringar hos koncernföretag

| | 2022-12-31 | 2021-12-31 |
|---------------------------------------|-------------------|-------------------|
| Medel ingående i koncernens cash-pool | 39 028 767 | 32 260 514 |
| Övriga fordringar hos koncernföretag | 1 056 643 | 2 273 453 |
| | 40 085 410 | 34 533 967 |

Not 14 Förutbetalda kostnader och upplupna intäkter

| | 2022-12-31 | 2021-12-31 |
|-------------------------------|------------------|------------------|
| Upplupna intäkter | 2 755 808 | 0 |
| Förutbetalda hyreskostnader | 573 402 | 494 709 |
| Förutbetalda leasingavgifter | 2 527 568 | 2 309 111 |
| Förutbetalda licenskostnader | 1 268 954 | 1 360 472 |
| Övriga förutbetalda kostnader | 595 295 | 1 335 537 |
| | 7 721 027 | 5 499 829 |

Not 15 Antal aktier och kvotvärde

| | Antal aktier | Kvotvärde |
|----------------|--------------|-----------|
| Namn | | |
| Antal A-Aktier | 1 000 | 100 |
| | 1 000 | |

Not 16 Disposition av vinst eller förlust

| | 2022-12-31 |
|--|-------------------|
| Förslag till vinstdisposition | |
| Styrelsen föreslår att till förfogande stående vinstmedel: | |
| balanserad vinst | 28 850 206 |
| årets vinst | 18 741 413 |
| | 47 591 619 |
| disponeras så att | |
| i ny räkning överföres | 47 591 619 |

Not 17 Långfristiga skulder till koncernföretag

| | 2022-12-31 | 2021-12-31 |
|--|-------------------|-------------------|
| Skulder som skall betalas senare än fem år efter balansdagen | 43 973 472 | 40 805 633 |
| | 43 973 472 | 40 805 633 |

Not 18 Upplupna kostnader och förutbetalda intäkter

| | 2022-12-31 | 2021-12-31 |
|---------------------------|-------------------|-------------------|
| Upplupna semesterlöner | 5 175 288 | 4 876 594 |
| Upplupna sociala avgifter | 1 626 075 | 2 805 226 |
| Upplupna licenskostnader | 2 077 000 | 963 000 |
| Särskild löneskatt | 908 760 | 750 890 |
| Övriga upplupna kostnader | 1 335 760 | 1 081 764 |
| | 11 122 883 | 10 477 474 |

Not 19 Justering för poster som inte ingår i kassaflödet

| | 2022-12-31 | 2021-12-31 |
|--|-------------------|-------------------|
| Avskrivningar | 21 398 352 | 18 439 921 |
| Vinst vid försäljning av anläggningstillgångar | -1 062 686 | -410 516 |
| Förlust vid försäljning av anläggningstillgångar | 692 299 | 925 356 |
| Koncerninterna ränteskulder på koncernbidrag | 3 167 839 | 1 179 282 |
| | 24 195 804 | 20 134 043 |

Not 20 Eventualförpliktelser

Bolaget har inga eventualförpliktelser

Not 21 Ställda säkerheter

| | 2022-12-31 | 2021-12-31 |
|--------------------|-------------------|-------------------|
| Företagsinteckning | 8 500 000 | 8 500 000 |
| Övriga säkerheter | 0 | 38 000 000 |
| | 8 500 000 | 46 500 000 |

Undertecknade försäkrar härmed att årsredovisningen har upprättats i enlighet med årsredovisningslagen och god redovisningssed, att aktuella redovisningsnormer har tillämpats och att lämnade uppgifter stämmer med faktiska förhållanden.

Växjö

Fredrik Almén
Ordförande

Jan Hasselgren

Björn Andersson
Verkställande direktör

Vår revisionsberättelse har avlämnats den dag som framgår av vår elektroniska underskrift
Ernst & Young AB

Marika Sengoltz
Auktoriserad revisor

Verifikat

Transaktion 09222115557490110681

Dokument


ÅR 2022 - Växjö
Huvuddokument
16 sidor
Startades 2023-03-31 14:32:13 CEST (+0200) av Robin
Johansson (RJ)
Färdigställt 2023-04-04 14:01:51 CEST (+0200)

Initierare

Robin Johansson (RJ)
robin.johansson@nordlo.com

Signerande parter

Fredrik Almén (FA)
Personnummer 7201058273
fredrik.almen@nordlo.com




Namnet som returnerades från svenskt BankID var
"Fredrik Almén"
Signerade 2023-03-31 14:33:37 CEST (+0200)

Jan Hasselgren (JH)
Personnummer 7201210197
jan.hasselgren@nordlo.com




Namnet som returnerades från svenskt BankID var "JAN
HASSELGREN"
Signerade 2023-04-04 10:06:46 CEST (+0200)

Björn Andersson (BA)
Personnummer 7707312471
bjorn.andersson@nordlo.com



Namnet som returnerades från svenskt BankID var
"BJÖRN ANDERSSON"
Signerade 2023-04-01 11:01:52 CEST (+0200)

Marika Sengoltz (MS)
Personnummer 8004052745
marika.sengoltz@se.ey.com



Namnet som returnerades från svenskt BankID var
"MARIKA SENGOLTZ"
Signerade 2023-04-04 14:01:51 CEST (+0200)



Verifikat

Transaktion 09222115557490110681

Detta verifikat är utfärdat av Scrive. Information i kursiv stil är säkert verifierad av Scrive. Se de dolda bilagorna för mer information/bevis om detta dokument. Använd en PDF-läsare som t ex Adobe Reader som kan visa dolda bilagor för att se bilagorna. Observera att om dokumentet skrivs ut kan inte integriteten i papperskopian bevisas enligt nedan och att en vanlig papperutskrift saknar innehållet i de dolda bilagorna. Den digitala signaturen (elektroniska förseglingen) säkerställer att integriteten av detta dokument, inklusive de dolda bilagorna, kan bevisas matematiskt och oberoende av Scrive. För er bekvämlighet tillhandahåller Scrive även en tjänst för att kontrollera dokumentets integritet automatiskt på: <https://scrive.com/verify>




Fastställelseintyg

Undertecknad styrelseledamot i Nordlo Växjö & Ljungby AB intygar att resultaträkningen och balansräkningen i årsredovisningen har fastställts på årsstämma den 28 april 2023. Årsstämman beslutade att godkänna styrelsens förslag till resultatdisposition.

Jag intygar också att innehållet i årsredovisningen stämmer överens med originalet.

Växjö den 04 maj 2023


Björn Andersson



Building a better
working world

2023051611179

Revisionsberättelse

Till bolagsstämman i Nordlo Växjö & Ljungby AB, org.nr 556307-2627

Rapport om årsredovisningen

Uttalanden

Vi har utfört en revision av årsredovisningen för Nordlo Växjö & Ljungby AB för räkenskapsåret 2022-01-01 - 2022-12-31.

Enligt vår uppfattning har årsredovisningen upprättats i enlighet med årsredovisningslagen och ger en i alla väsentliga avseenden rättvisande bild av Nordlo Växjö & Ljungby ABs finansiella ställning per den 31 december 2022 och av dess finansiella resultat och kassaflöde för året enligt årsredovisningslagen. Förvaltningsberättelsen är förenlig med årsredovisningens övriga delar.

Vi tillstyrker därför att bolagsstämman fastställer resultaträkningen och balansräkningen.

Grund för uttalanden

Vi har utfört revisionen enligt International Standards on Auditing (ISA) och god revisionssed i Sverige. Vårt ansvar enligt dessa standarder beskrivs närmare i avsnittet *Revisorns ansvar*. Vi är oberoende i förhållande till Nordlo Växjö & Ljungby AB enligt god revisorssed i Sverige och har i övrigt fullgjort vårt yrkesetiska ansvar enligt dessa krav.

Vi anser att de revisionsbevis vi har inhämtat är tillräckliga och ändamålsenliga som grund för våra uttalanden.

Styrelsens och verkställande direktörens ansvar

Det är styrelsen och verkställande direktören som har ansvaret för att årsredovisningen upprättas och att den ger en rättvisande bild enligt årsredovisningslagen. Styrelsen och verkställande direktören ansvarar även för den interna kontroll som de bedömer är nödvändig för att upprätta en årsredovisning som inte innehåller några väsentliga felaktigheter, vare sig dessa beror på oegentligheter eller misstag.

Vid upprättandet av årsredovisningen ansvarar styrelsen och verkställande direktören för bedömningen av bolagets förmåga att fortsätta verksamheten. De upplyser, när så är tillämpligt, om förhållanden som kan påverka förmågan att fortsätta verksamheten och att använda antagandet om fortsatt drift. Antagandet om fortsatt drift tillämpas dock inte om styrelsen och verkställande direktören avser att likvidera bolaget, upphöra med verksamheten eller inte har något realistiskt alternativ till att göra något av detta.


Revisorns ansvar

Våra mål är att uppnå en rimlig grad av säkerhet om att årsredovisningen som helhet inte innehåller några väsentliga felaktigheter, vare sig dessa beror på oegentligheter eller misstag, och att lämna en revisionsberättelse som innehåller våra uttalanden. Rimlig säkerhet är en hög grad av säkerhet, men är ingen garanti för att en revision som utförs enligt ISA och god revisionssed i Sverige alltid kommer att upptäcka en väsentlig felaktighet om en sådan finns. Felaktigheter kan uppstå på grund av oegentligheter eller misstag och anses vara väsentliga om de enskilt eller tillsammans rimligen kan förväntas påverka de ekonomiska beslut som användare fattar med grund i årsredovisningen.

Som del av en revision enligt ISA använder vi professionellt omdöme och har en professionellt skeptisk inställning under hela revisionen. Dessutom:

- identifierar och bedömer vi riskerna för väsentliga felaktigheter i årsredovisningen, vare sig dessa beror på oegentligheter eller misstag, utformar och utför granskningsåtgärder bland annat utifrån dessa risker och inhämtar revisionsbevis som är tillräckliga och ändamålsenliga för att utgöra en grund för våra uttalanden. Risker för att inte upptäcka en väsentlig felaktighet till följd av oegentligheter är högre än för en väsentlig felaktighet som beror på misstag, eftersom oegentligheter kan innefatta agerande i maskopi, förfalskning, avsiktliga utelämnanden, felaktig information eller åsidosättande av intern kontroll.
- skaffar vi oss en förståelse av den del av bolagets interna kontroll som har betydelse för vår revision för att utforma granskningsåtgärder som är lämpliga med hänsyn till omständigheterna, men inte för att uttala oss om effektiviteten i den interna kontrollen.
- utvärderar vi lämpligheten i de redovisningsprinciper som används och rimligheten i styrelsens och verkställande direktörens uppskattningar i redovisningen och tillhörande upplysningar.
- drar vi en slutsats om lämpligheten i att styrelsen och verkställande direktören använder antagandet om fortsatt drift vid upprättandet av årsredovisningen. Vi drar också en slutsats, med grund i de inhämtade revisionsbevisen, om det finns någon väsentlig osäkerhetsfaktor som avser sådana händelser eller förhållanden som kan leda till betydande tvivel om bolagets förmåga att fortsätta verksamheten. Om vi drar slutsatsen att det finns en väsentlig osäkerhetsfaktor, måste vi i revisionsberättelsen fästa uppmärksamheten på upplysningarna i årsredovisningen om den väsentliga osäkerhetsfaktorn eller, om sådana upplysningar är otillräckliga, modifiera uttalandet om årsredovisningen. Våra slutsatser baseras på de revisionsbevis som inhämtas fram till datumet för revisionsberättelsen. Dock kan framtida händelser eller förhållanden göra att ett bolag inte längre kan fortsätta verksamheten.
- utvärderar vi den övergripande presentationen, strukturen och innehållet i årsredovisningen, däribland upplysningarna, och om årsredovisningen återger de underliggande transaktionerna och händelserna på ett sätt som ger en rättvisande bild.

Vi måste informera styrelsen om bland annat revisionens planerade omfattning och inriktning samt tidpunkten för den. Vi måste också informera om betydelsefulla iakttagelser under revisionen, däribland de eventuella betydande brister i den interna kontrollen som vi identifierat.



Building a better
working world

2025051611180

Rapport om andra krav enligt lagar och andra författningar

Uttalanden

Utöver vår revision av årsredovisningen har vi även utfört en revision av styrelsens och verkställande direktörens förvaltning av Nordlo Växjö & Ljungby AB för räkenskapsåret 2022-01-01 - 2022-12-31 samt av förslaget till dispositioner beträffande bolagets vinst eller förlust.

Vi tillstyrker att bolagsstämman disponerar vinsten enligt förslaget i förvaltningsberättelsen och beviljar styrelsens ledamöter och verkställande direktören ansvarsfrihet för räkenskapsåret.

Grund för uttalanden

Vi har utfört revisionen enligt god revisionssed i Sverige. Vårt ansvar enligt denna beskrivs närmare i avsnittet *Revisorns ansvar*. Vi är oberoende i förhållande till Nordlo Växjö & Ljungby AB enligt god revisorssed i Sverige och har i övrigt fullgjort vårt yrkesetiska ansvar enligt dessa krav.

Vi anser att de revisionsbevis vi har inhämtat är tillräckliga och ändamålsenliga som grund för våra uttalanden.

Styrelsens och verkställande direktörens ansvar

Det är styrelsen som har ansvaret för förslaget till dispositioner beträffande bolagets vinst eller förlust. Vid förslag till utdelning innefattar detta bland annat en bedömning av om utdelningen är försvarlig med hänsyn till de krav som bolagets verksamhetsart, omfattning och risker ställer på storleken av bolagets egna kapital, konsolideringsbehov, likviditet och ställning i övrigt.

Styrelsen ansvarar för bolagets organisation och förvaltningen av bolagets angelägenheter. Detta innefattar bland annat att fortlöpande bedöma bolagets ekonomiska situation och att tillse att bolagets organisation är utformad så att bokföringen, medelsförvaltningen och bolagets ekonomiska angelägenheter i övrigt kontrolleras på ett betryggande sätt. Verkställande direktören ska sköta den löpande förvaltningen enligt styrelsens riktlinjer och anvisningar och bland annat vidta de åtgärder som är nödvändiga för att bolagets bokföring ska fullgöras i överensstämmelse med lag och för att medelsförvaltningen ska skötas på ett betryggande sätt.

Revisorns ansvar

Vårt mål beträffande revisionen av förvaltningen, och därmed vårt uttalande om ansvarsfrihet, är att inhämta revisionsbevis för att med en rimlig grad av säkerhet kunna bedöma om någon styrelseledamot eller verkställande direktören i något väsentligt avseende:

- företagit någon åtgärd eller gjort sig skyldig till någon försummelse som kan föranleda ersättningsskyldighet mot bolaget, eller
- på något annat sätt handlat i strid med aktiebolagslagen, årsredovisningslagen eller bolagsordningen.

Vårt mål beträffande revisionen av förslaget till dispositioner av bolagets vinst eller förlust, och därmed vårt uttalande om detta, är att med rimlig grad av säkerhet bedöma om förslaget är förenligt med aktiebolagslagen.

Rimlig säkerhet är en hög grad av säkerhet, men ingen garanti för att en revision som utförs enligt god revisionssed i Sverige alltid kommer att upptäcka åtgärder eller försummelser som kan föranleda ersättningsskyldighet mot bolaget, eller att ett förslag till dispositioner av bolagets vinst eller förlust inte är förenligt med aktiebolagslagen.

Som en del av en revision enligt god revisionssed i Sverige använder vi professionellt omdöme och har en professionellt skeptisk inställning under hela revisionen. Granskningen av förvaltningen och förslaget till dispositioner av bolagets vinst eller förlust grundar sig främst på revisionen av räkenskaperna. Vilka tillkommande granskningsåtgärder som utförs baseras på vår professionella bedömning med utgångspunkt i risk och väsentlighet. Det innebär att vi fokuserar granskningen på sådana åtgärder, områden och förhållanden som är väsentliga för verksamheten och där avsteg och överträdelser skulle ha särskild betydelse för bolagets situation. Vi går igenom och prövar fattade beslut, beslutsunderlag, vidtagna åtgärder och andra förhållanden som är relevanta för vårt uttalande om ansvarsfrihet. Som underlag för vårt uttalande om styrelsens förslag till dispositioner beträffande bolagets vinst eller förlust har vi granskat om förslaget är förenligt med aktiebolagslagen.

Växjö, den dag som framgår av vår elektroniska underskrift.

Ernst & Young AB

Marika Sengoltz
Auktoriserad revisor

Penneo dokumentnyckel: T72UJ-50GDZ-H2CG1-BGJ2P-W4MUM-LOB5W

PENNEO

Signaturerna i detta dokument är juridiskt bindande. Dokumentet är signerat genom Penneo™ för säker digital signering.
Tecknarnas identitet har lagrats, och visas nedan.

"Med min signatur bekräftar jag innehållet och alla datum i detta dokumentet."


MARIKA SENGOLTZ

Auktoriserad revisor

Serienummer: 19800405xxxx

IP: 98.128.xxx.xxx

2023-04-04 11:59:05 UTC



Detta dokument är digitalt signerat genom Penneo.com. Den digitala signeringsdatan i dokumentet är säkrad och validerad genom det datorgenererade hashvärdet hos det originella dokumentet. Dokumentet är låst och tidsstämplat med ett certifikat från en betrodd tredje part. All kryptografisk information är innesluten i denna PDF, för framtida validering om så krävs.

Hur man verifierar originaliteten hos dokumentet

Detta dokument är skyddat genom ett Adobe CDS certifikat. När du öppnar

dokumentet i Adobe Reader bör du se att dokumentet är certifierat med **Penneo e-signature service** <penneo@penneo.com> Detta garanterar att dokumentets innehåll inte har ändrats.

Du kan verifiera den kryptografiska informationen i dokumentet genom att använda Penneos validator, som finns på <https://penneo.com/validator>

2023051611181

Penneo dokumentnyckel: T72UJ-50GDZ-H2CG1-BGJ2P-W4MJM-LOB5W