

Årsredovisning för
Askersund Glass & Deli AB

559274-4519

Räkenskapsåret


2023-04-01 - 2024-03-31

Förvaltningsberättelse	1
Resultaträkning	2
Balansräkning	3
Noter	5
Underskrifter	7

Fastställelseintyg


Jag intygar att resultaträkningen och balansräkningen har fastställts på årsstämma 2024-07-04. Årsstämman beslöt att godkänna styrelsens förslag till vinstdisposition.

Jag intygar att innehållet i dessa handlingar överensstämmer med originalen och att originalen undertecknats av samtliga personer som enligt lag ska underteckna dessa.



Linus Hult
Verkställande direktör

Askersund 2024-07-04



Förvaltningsberättelse

Styrelsen för Askersund Glass & Deli AB, 559274-4519, avger följande årsredovisning för räkenskapsåret 2023-04-01 - 2024-03-31.

Verksamheten

Allmänt om verksamheten

Företaget med säte i Askersund är återförsäljare av Triumf glass och bedriver i huvudsak försäljning av glass och drycker direkt till konsument.

Flerårsöversikt

	2023/2024	2022/2023	Belopp i kr 2020/2022
Nettoomsättning	1 952 154	1 795 651	1 630 908
Resultat efter finansiella poster	232 498	23 508	527 531
Soliditet %	54,8	37,1	35,6

Förändringar i eget kapital

	Aktie- kapital	Balanserat resultat	Årets resultat
Belopp vid årets ingång	108 000	310 175	12 989
Balanseras i ny räkning		12 989	-12 989
Årets resultat			136 943
Belopp vid årets utgång	108 000	323 164	136 943

Resultatdisposition

	Belopp i kr
<i>Till årsstämman förfogande står följande medel:</i>	
Balanserat resultat	323 164
Årets resultat	136 943
Summa	460 107
<i>Styrelsen föreslår att medlen disponeras enligt följande:</i>	
Balanseras i ny räkning	460 107
Summa	460 107



Resultaträkning

Belopp i kr	Not	2023-04-01 - 2024-03-31	2022-04-01 - 2023-03-31
Rörelseintäkter, lagerförändringar m.m.			
Nettoomsättning		1 952 154	1 795 651
Summa rörelseintäkter, lagerförändringar m.m.		1 952 154	1 795 651
Rörelsekostnader			
Råvaror och förnödenheter		-848 659	-738 954
Handelsvaror		6 931	-20 131
Övriga externa kostnader		-228 881	-237 070
Personalkostnader	2	-570 751	-682 481
Av- och nedskrivningar av materiella och immateriella anläggningstillgångar		-55 698	-55 692
Summa rörelsekostnader		-1 697 058	-1 734 328
Rörelseresultat		255 096	61 323
Finansiella poster			
Övriga ränteintäkter och liknande resultatposter		302	365
Räntekostnader och liknande resultatposter		-22 900	-38 180
Summa finansiella poster		-22 598	-37 815
Resultat efter finansiella poster		232 498	23 508
Bokslutsdispositioner			
Förändring av periodiseringsfonder		-59 058	-6 502
Summa bokslutsdispositioner		-59 058	-6 502
Resultat före skatt		173 440	17 006
Skatter			
Skatt på årets resultat		-36 497	-4 017
Årets resultat		136 943	12 989

Balansräkning

Belopp i kr	Not	2024-03-31	2023-03-31
TILLGÅNGAR			
Anläggningstillgångar			
Immateriella anläggningstillgångar			
Goodwill	3	905 000	905 000
Summa immateriella anläggningstillgångar		905 000	905 000
Materiella anläggningstillgångar			
Maskiner och andra tekniska anläggningar	4	176 078	212 234
Inventarier, verktyg och installationer	5	-42 334	-22 792
Summa materiella anläggningstillgångar		133 744	189 442
Summa anläggningstillgångar		1 038 744	1 094 442
Omsättningstillgångar			
Varulager m.m.			
Råvaror och förnödenheter		44 578	37 647
Summa varulager m.m.		44 578	37 647
Kortfristiga fordringar			
Övriga fordringar		83 716	85 169
Förutbetalda kostnader och upplupna intäkter		12 266	-7 944
Summa kortfristiga fordringar		95 982	77 225
Kassa och bank			
Kassa och bank		144 862	251 452
Summa kassa och bank		144 862	251 452
Summa omsättningstillgångar		285 422	366 324
SUMMA TILLGÅNGAR		1 324 166	1 460 766

2024071018684

888
10/11
D

Balansräkning

Belopp i kr	Not	2024-03-31	2023-03-31
EGET KAPITAL OCH SKULDER			
Eget kapital			
Bundet eget kapital			
Aktiekapital		108 000	108 000
Summa bundet eget kapital		108 000	108 000
Fritt eget kapital			
Balanserat resultat		323 164	310 175
Årets resultat		136 943	12 989
Summa fritt eget kapital		460 107	323 164
Summa eget kapital		568 107	431 164
Obeskattade reserver			
Periodiseringsfonder		197 933	138 875
Summa obeskattade reserver		197 933	138 875
Långfristiga skulder			
Övriga skulder		457 996	763 596
Summa långfristiga skulder		457 996	763 596
Kortfristiga skulder			
Leverantörsskulder		21 571	-29 459
Skatteskulder		40 514	89 000
Upplupna kostnader och förutbetalda intäkter		38 045	67 590
Summa kortfristiga skulder		100 130	127 131
SUMMA EGET KAPITAL OCH SKULDER		1 324 166	1 460 766

Noter

Belopp i kr om inget annat anges.

Not 1 Redovisningsprinciper

Redovisningsprinciper

Årsredovisningen är upprättad i enlighet med årsredovisningslagen och Bokföringsnämndens allmänna råd (BFNAR 2016:10) om årsredovisning i mindre företag.

Materiella anläggningstillgångar

Avskrivningar	År
Maskiner och andra tekniska anläggningar	5
Inventarier, verktyg och installationer	5

Not 2 Medelantalet anställda

	2023-04-01 - 2024-03-31	2022-04-01 - 2023-03-31
Medelantalet anställda		1

Not 3 Goodwill

	2024-03-31	2023-03-31
Ingående anskaffningsvärden	905 000	905 000
Utgående anskaffningsvärden	905 000	905 000
Redovisat värde	905 000	905 000

0

Not 4 Maskiner och andra tekniska anläggningar

	2024-03-31	2023-03-31
Ingående anskaffningsvärden	278 520	278 520
Utgående anskaffningsvärden	278 520	278 520
Ingående avskrivningar	-66 286	-30 130
Förändringar av avskrivningar		
Årets avskrivningar	-36 156	-36 156
Utgående avskrivningar	-102 442	-66 286
Redovisat värde	176 078	212 234

Not 5 Inventarier, verktyg och installationer


	2024-03-31	2023-03-31
Ingående avskrivningar	-22 792	-3 256
Förändringar av avskrivningar		
Årets avskrivningar	-19 542	-19 536
Utgående avskrivningar	-42 334	-22 792
Redovisat värde	-42 334	-22 792

2024071018687


SSS / D

Underskrifter


2024100801592



Bror Arvid Linus Jee
Hyuk Hult
24/10/2024 Datum



Gunnar Daniel Söderberg
Styrelseordförande
24/10/2024 Datum



Josefine Anna Christina
Hult
24/10/2024 Datum
Styrelseledamot