

# Årsredovisning Fergas Group AB

Org.nr 556696-1941

Räkenskapsår 2021-04-01 - 2022-03-31

## Fastställelseintyg

Undertecknad styrelseledamot i Fergas Group AB intygar att resultaträkningen och balansräkningen i årsredovisningen har fastställts på årsstämma den *20 juni 2022*.  
Årsstämman beslöt att godkänna styrelsens förslag till resultatdisposition.

Jag intygar också att innehållet i årsredovisningen och revisionsberättelsen stämmer överens med originalen.

Linköping den *20 juni 2022*

  
Rikard Wallman

# Årsredovisning

## Fergas Group AB

Org.nr 556696-1941

Räkenskapsår 2021-04-01 - 2022-03-31

## Årsredovisning för räkenskapsåret 2021-04-01 - 2022-03-31

Styrelsen och verkställande direktören för Fergas Group AB avger härmed följande årsredovisning och koncernredovisning

Innehåll	Sida
Förvaltningsberättelse	2
Koncernen	
Resultaträkning	5
Balansräkning	6
Rapport över förändring av eget kapital	8
Kassaflödesanalys	9
Moderbolaget	
Resultaträkning	10
Balansräkning	11
Rapport över förändring av eget kapital	13
Tilläggsupplysningar	
Redovisningsprinciper mm	14

Alla belopp redovisas, om inte annat anges, i svenska tusentals kronor (TSEK).  
Styrelsens säte finns i Linköping.

## Förvaltningsberättelse

### Verksamheten

#### *Information om verksamheten*

Bolagets verksamhet är att bedriva mekanisk verkstadsrörelse, att äga och förvalta aktier och andra värdepapper, samt därmed förenlig verksamhet.

### Koncernchefen sammanfattar - Årsbokslut 2021/22

Fergas år 21/22 präglades av att pandemin släppte taget om Europa och USA men hängde sig kvar i Asien. Ett krig startades i Europa som påverkat oss på många olika sätt och som vi har hanterat efter absolut bästa förmåga. Vi har sett rekordnivåer på många håll, inte minst på råmaterial och frakter men också att Fergas lyckats slå omsättningsrekord i företagets 73-åriga historia då efterfrågan i pandemins spår vart mycket stark. Lönsamhetsutvecklingen för gruppen är mycket positiv. Vi står finansiellt starka, vilket är mycket viktigt då den senare delen av budgetåret och in i år 22/23 präglats av tuffare likvid situation i delar av verksamheten pga. ökad kapitalbildning beroende på de historiskt höga råmaterialpriserna och långa ledder.

### Asien

Fergas Asia Pacific gruppen i Kina/HK fortsätter att leverera fina resultat trots tuffa förutsättningar, främst för personalen med karantänkrav och reserestriktioner under året.

Vi har en mycket fin kundbas som, trots att den kinesiska ekonomin har svalnat under året, fortsatt visat på stark efterfrågan.

De omfattande störningarna inom europeiska bilindustrin på grund av materialbrister har skapat en utmanande situation för oss med flera leveransuppehåll under året.

Vår fokuserade automationssatsning i fabriken i Dongguan går från klarhet till klarhet och ger oss dels en ökad kapacitet med toppkvalitet, dels möjlighet att parera de ökade löne- & sociala kostnader i Kina.

I Indien har vi i mångt och mycket fått invänta att marknaden ska komma igång igen efter den värsta delen av pandemin skulle gå över och vi ser nu en ökad aktivitet igen.

### Europa

För Fergas i Europa (Fergas North Europe AB, Fergas AirBlaster AB samt Fergas South Europe) var året varit mycket händelserikt. Rekordstora material- och logistikprisökningar har tvingat oss att flera gånger under året justera våra priser ut mot kund. Trots utmaningarna kring materialförsörjning så har vi klarat oss bra och blivit belönade med ökade volymer från många kunder.

Bilindustrin har haft två tuffa år med många avbrott och oplanerade stängningar pga. materialbrister.

Fergas North Europe har tagit viktiga och lyckosamma steg framåt som påverkat vår resultat mycket positivt och arbetet med att göra om vår produktionslayout och nyttjande av fabriksytor fortgår i oförminskad takt.

Fergas South Europe levererar ett imponerande resultat med kraftig försäljningstillväxt. Det är resultatet av ett reformarbete under flera år som nu ger starka resultat men framförallt lovar det mycket gott framåt där vi ser att vi kommer stärka vår position på marknaden i södra Europa. Vi gör nu omfattande investeringar i vår organisation och i vår fabrik som känns mycket bra.

### Americas

Under året startades Fergas South America med bas i Sao Paulo, Brasilien. Vi ser att Fergas behöver ha en närvaro på den sydamerikanska kontinenten och redan efter kort tid har vi fått detta bekräftat med en rad spännande projekt, inte minst med våra befintliga globala kunder.

Fergas North America utgör idag spjutspetsen i vår satsning på att utöka våra affärer i Nordamerika och vi har en starkt växande marknadsandel på kontinenten. Samarbetet med vår partner Beckett Air Inc är fortsatt starkt och vi samarbetar nu alltmer kring hur vi ska ta viktiga "glocaliserings-steg" i Mellanamerika.

Beckett Air har en ny och förstärkt organisation som ger oss möjligheten att integrera samarbetet med Fergas ytterligare.

Fergas Group AB  
556696-1941

**Fergas Group**

Vår globala resa med Fergas fortsätter!  
Utöver satsningen under året i Sydamerika så har vi organisatoriskt stärkt oss på koncernnivå med helt ny resurs kring HR-utveckling och ytterligare kompetens och resurser på Global Sales och Global Engineering. Vi gör en omfattande och långsiktig satsning på digitalisering av hela gruppen. Flera ytterligare steg planeras under kommande budgetår för att stötta våra globala strategier.

Vår likviditet i koncernen är fortsatt god trots omvärldsfaktorer som råmaterialpriser och indirekta effekter av Rysslands krig i Ukraina.

I skrivande stund så upplever vi på Fergas en vikande ordertendens på vissa marknader efter en rekordstark 12-månaders period på ordersidan. Detta är kopplat till ökad inflation och krigseffekter men trots detta ser vi an den närmaste framtiden med tillförsikt då vi har en stor mängd strategiska projekt och ett ökat självförtroende då vi ser att vår globala strategi fungerat också genom de senaste årens stora makroekonomiska kriser och utmaningar.

Jag vill passa på att tacka samtliga medarbetare runt om i världen och Fergas Group styrelse för Er gedigna arbetsinsats under det gångna året – Tillsammans är vi verkligen Fergas!

Rikard Wallman // Koncernchef

**Miljöpåverkan**

Bolaget bedriver anmälningspliktig verksamhet enligt miljöbalken. Verksamheten klassificeras som anmälningspliktig verksamhet enligt provningsprocess-m2C "verkstad med högst 20 000 kvadratmeter verkstadsyta" där det förekommer metallbearbetning med en förbrukning av skärvätskor eller processolja.

**Ägarförhållanden**

Bolaget är moderbolag (100%) till Fergas North Europe AB, Fergas Airblaster AB, Fergas South Europe S.R.L., Fergas North America, Fergas India Private Limited samt äger 60% av Fergas Holding HK Ltd. Fergas Asia Pacific Ltd och Fergas South America Ltda. Bolaget ägs till 100% av Walinov AB, 556543-4296, med säte i Linköping.

Fergas Group AB  
556696-1941

<b>Flerårsöversikt koncernen (tkr)</b>	<b>2021/22</b>	<b>2020/21</b>	<b>2019/20</b>	<b>2018/19</b>
Nettoomsättning	297 088	233 755	211 153	257 544
Resultat efter finansiella poster	17 099	65 996	6 215	10 373
Avkastning på eget kap. (%)	11%	51%	9%	18%
Balansomslutning	217 527	189 862	173 975	169 995
Soliditet (%)	68%	69%	38%	37%
Antal anställda	210	201	210	215

<b>Flerårsöversikt moderbolag (tkr)</b>	<b>2021/22</b>	<b>2020/21</b>	<b>2019/20</b>	<b>2018/19</b>
Nettoomsättning	16 648	11 865	8 940	7 790
Resultat efter finansiella poster	-3 003	67 197	16 487	866
Avkastning på eget kap. (%)	neg	72%	64%	9%
Balansomslutning	108 148	111 370	112 099	99 750
Soliditet (%)	90%	84%	23%	10%
Antal anställda	8	5	4	4

För definitioner av nyckeltal, se Redovisnings- och värderingsprinciper.

#### Förslag till resultatdisposition

Styrelsen föreslår att till förfogande stående vinstmedel

Balanserad vinst	92 794 011
Årets vinst	4 731 559
	<b>97 525 570</b>
Till aktieägarna utdelas	25 000 000
I ny räkning överföres	72 525 570
	<b>97 525 570</b>

## Koncernens resultaträkning

	Not	2021-04-01 -2022-03-31	2020-04-01 -2021-03-31
Nettoomsättning	1	297 088	234 454
Övriga rörelseintäkter	2	6 487	73 996
<b>Summa rörelseintäkter, lagerförändringar m.m.</b>		<b>303 575</b>	<b>308 450</b>
<i>Rörelsekostnader</i>			
Råvaror och förnödenheter		-136 338	-107 586
Övriga externa kostnader	3, 4	-55 191	-46 645
Personalkostnader	5	-85 806	-75 011
Avskrivningar av materiella anläggningstillgångar och immateriella anläggningstillgångar		-6 250	-6 762
Övriga rörelsekostnader		-2 429	-3 347
<b>Summa rörelsekostnader</b>		<b>-286 014</b>	<b>-239 351</b>
<b>Rörelseresultat</b>		<b>17 561</b>	<b>69 099</b>
<i>Resultat från finansiella poster</i>			
Resultat från övriga finansiella anläggningstillgångar		0	0
Övriga ränteintäkter och liknande resultatposter	6	863	268
Räntekostnader och liknande resultatposter	7	-1 325	-3 371
<b>Summa finansiella poster</b>		<b>-462</b>	<b>-3 103</b>
<b>Resultat efter finansiella poster</b>		<b>17 099</b>	<b>65 996</b>
<i>Bokslutsdispositioner</i>			
Erhållna koncernbidrag		1 000	0
<b>Summa bokslutsdispositioner</b>		<b>1 000</b>	<b>0</b>
<b>Resultat före skatt</b>		<b>18 099</b>	<b>65 996</b>
Skatt på årets resultat	8	-4 248	-896
<b>Årets resultat</b>		<b>13 851</b>	<b>65 100</b>
<i>Hänförligt till</i>			
Moderbolagets aktieägare		11 629	61 642
Minoritetsintresse		2 222	3 458

## Koncernens balansräkning

	Not	2022-03-31	2021-03-31
<b>TILLGÅNGAR</b>			
<b>Anläggningstillgångar</b>			
<i>Immateriella anläggningstillgångar</i>			
Balanserade utgifter för forsknings- utvecklingsarbeten och liknande arbeten	9	0	0
Goodwill	10	5 282	7 053
		<b>5 282</b>	<b>7 053</b>
<i>Materiella anläggningstillgångar</i>			
Byggnader och mark	11	0	0
Maskiner och andra tekniska anläggningar	12	15 540	11 415
Inventarier, verktyg och installationer	13	5 870	5 411
Pågående nyanläggningar och förskott avseende materiella anläggningstillgångar	14	3 429	3 500
		<b>24 839</b>	<b>20 326</b>
<i>Finansiella anläggningstillgångar</i>			
Andra långfristiga värdepappersinnehav	15	1 920	1 920
Uppskjuten skattefordran	16	2 614	3 902
Andra långfristiga fordringar	17	162	162
		<b>4 696</b>	<b>5 984</b>
<b>Summa anläggningstillgångar</b>		<b>34 817</b>	<b>33 363</b>
<b>Omsättningstillgångar</b>			
<i>Varulager m.m.</i>			
Råvaror och förnödenheter		3 722	3 978
Varor under tillverkning		4 031	3 110
Färdiga varor och handelsvaror		51 183	32 573
		<b>58 936</b>	<b>39 661</b>
<i>Kortfristiga fordringar</i>			
Kundfordringar		51 000	43 028
Fordringar hos koncernföretag		41 420	40 401
Övriga fordringar		3 421	3 453
Förutbetalda kostnader och upplupna intäkter		4 329	3 764
		<b>100 170</b>	<b>90 646</b>
<i>Kassa och bank</i>		23 604	26 192
<b>Summa omsättningstillgångar</b>		<b>182 710</b>	<b>156 499</b>
<b>SUMMA TILLGÅNGAR</b>		<b>217 527</b>	<b>189 862</b>

Fergas Group AB  
556696-1941

2022081700044

## Koncernens balansräkning

	Not	2022-03-31	2021-03-31
<b>EGET KAPITAL OCH SKULDER</b>			
<b>Eget kapital</b>			
Aktiekapital		100	100
Annat eget kapital inklusive årets resultat		137 598	122 527
Eget kapital hänförligt till moderbolagets aktieägare		<b>137 698</b>	<b>122 627</b>
Minoritetsintresse		10 501	7 584
		<b>148 199</b>	<b>130 211</b>
<b>Avsättningar</b>	18		
Avsättningar för pensioner och liknande förpliktelser		349	340
Uppskjuten skatteskuld		484	314
<b>Summa avsättningar</b>		<b>833</b>	<b>654</b>
<b>Långfristiga skulder</b>	19		
Övriga skulder till kreditinstitut		12 104	12 316
<b>Summa långfristiga skulder</b>		<b>12 104</b>	<b>12 316</b>
<b>Kortfristiga skulder</b>			
Checkräkningskredit	20	0	307
Övriga skulder till kreditinstitut		5 878	4 297
Leverantörsskulder		24 584	18 310
Skulder till koncernföretag		0	0
Skatteskulder		1 333	368
Övriga skulder		5 270	3 618
Upplupna kostnader och förutbetalda intäkter	21	19 326	19 781
<b>Summa kortfristiga skulder</b>		<b>56 391</b>	<b>46 681</b>
<b>SUMMA EGET KAPITAL OCH SKULDER</b>		<b>217 527</b>	<b>189 862</b>

Fergas Group AB  
556696-1941

2022081700045

**Rapport över förändringar i koncernen egna kapital**

	Aktiekapital	Annat eget kapital inkl årets resultat	Minoritets-intresse	Totalt
Ingående balans 2020-04-01	100	60 448	6 233	66 781
Utdelning			-673	-673
Omräkningsdifferenser		437	-1 434	-997
Årets resultat		61 642	3 458	65 100
<b>Utgående balans 2021-03-31</b>	<b>100</b>	<b>122 527</b>	<b>7 584</b>	<b>130 211</b>
Omräkningsdifferenser		3 442	695	4 137
Årets resultat		11 629	2 222	13 851
<b>Utgående balans 2022-03-31</b>	<b>100</b>	<b>137 598</b>	<b>10 501</b>	<b>148 199</b>

## Koncernens kassaflödesanalys

	Not	2021-04-01 -2022-03-31	2020-04-01 -2021-03-31
<b>Den löpande verksamheten</b>			
Resultat efter finansiella poster		18 099	65 996
Justeringar för poster som inte ingår i kassaflödet		11 556	2 627
Betald skatt		-3 113	-885
<b>Kassaflöde från den löpande verksamheten före förändring av rörelsekapital</b>		<b>26 542</b>	<b>67 738</b>
<b>Kassaflöde från förändringar i rörelsekapitalet</b>			
Förändring av varulager och pågående arbete		-19 275	7 318
Förändring av rörelsefordringar		-9 524	-42 007
Förändring av rörelseskulder		9 359	-15 698
<b>Kassaflöde från den löpande verksamheten</b>		<b>7 102</b>	<b>17 351</b>
<b>Kassaflöde från investeringsverksamheten</b>			
Investeringar i materiella anläggningstillgångar		-8 873	-6 097
Försäljning av materiella anläggningstillgångar		0	14 089
Försäljning av finansiella anläggningstillgångar		0	771
Investeringar i finansiella anläggningstillgångar		0	0
<b>Kassaflöde från investeringsverksamheten</b>		<b>-8 873</b>	<b>8 763</b>
<b>Kassaflöde från finansieringsverksamheten</b>			
Förändring av avsättningar		9	-470
Förändring lån		-519	-11 514
Förändring checkräkningskredit		-307	-19 872
<b>Kassaflöde från finansieringsverksamheten</b>		<b>-817</b>	<b>-31 856</b>
<b>ÅRETS KASSAFLÖDE</b>			
Likvida medel vid årets ingång		26 192	31 934
Likvida medel vid årets utgång		<b>23 604</b>	<b>26 192</b>

## Moderbolagets resultaträkning

	Not	2021-04-01 -2022-03-31	2020-04-01 -2021-03-31
<i>Rörelseintäkter, lagerförändringar m.m.</i>			
Nettoomsättning	1	16 648	11 865
Övriga rörelseintäkter	2	364	236
<b>Summa rörelseintäkter, lagerförändringar m.m.</b>		<b>17 012</b>	<b>12 101</b>
<i>Rörelsekostnader</i>			
Övriga externa kostnader	3, 4	-15 750	-9 979
Personalkostnader	5	-7 303	-4 809
Avskrivningar av materiella anläggningstillgångar och immateriella anläggningstillgångar		-8	-245
Övriga rörelsekostnader		-107	-196
<b>Summa rörelsekostnader</b>		<b>-23 168</b>	<b>-15 229</b>
<b>Rörelseresultat</b>	22	<b>-6 156</b>	<b>-3 128</b>
<i>Resultat från finansiella poster</i>			
Resultat från andelar i koncernföretag		2 045	72 071
Övriga ränteintäkter och liknande resultatposter	6	1 230	496
Räntekostnader och liknande resultatposter	7	-122	-2 242
<b>Summa finansiella poster</b>		<b>3 153</b>	<b>70 325</b>
<b>Resultat efter finansiella poster</b>		<b>-3 003</b>	<b>67 197</b>
Bokslutsdispositioner			0
Erhållna koncernbidrag		7 177	0
Bokslutsdispositioner	5	558	1 512
<b>Summa bokslutsdispositioner</b>		<b>7 735</b>	<b>1 512</b>
<b>Resultat före skatt</b>		<b>4 732</b>	<b>68 709</b>
Skatt på årets resultat	8	0	0
<b>Årets resultat</b>		<b>4 732</b>	<b>68 709</b>

## Moderbolagets balansräkning

	Not	2022-03-31	2021-03-31
<b>TILLGÅNGAR</b>			
<b>Anläggningstillgångar</b>			
<i>Immateriella anläggningstillgångar</i>			
Balanserade utgifter för forsknings- utvecklingsarbeten och liknande arbeten	9	0	0
		<b>0</b>	<b>0</b>
<i>Materiella anläggningstillgångar</i>			
Inventarier, verktyg och installationer	13	230	4
Pågående nyanläggningar och förskott avseende materiella anläggningstillgångar	14	811	1 361
		<b>1 041</b>	<b>1 365</b>
<i>Finansiella anläggningstillgångar</i>			
Andelar i koncernbolag	23,24	76 775	76 682
Andra långfristiga värdepappersinnehav	15	1 819	1 819
		<b>78 594</b>	<b>78 501</b>
<b>Summa anläggningstillgångar</b>		<b>79 635</b>	<b>79 866</b>
<b>Omsättningstillgångar</b>			
<i>Kortfristiga fordringar</i>			
Fordringar hos koncernföretag		26 112	23 742
Övriga fordringar		115	342
Förutbetalda kostnader och upplupna intäkter		2 286	2 475
		<b>28 513</b>	<b>26 559</b>
<i>Kassa och bank</i>		0	4 945
<b>Summa omsättningstillgångar</b>		<b>28 513</b>	<b>31 504</b>
<b>SUMMA TILLGÅNGAR</b>		<b>108 148</b>	<b>111 370</b>

## Moderbolagets balansräkning

	Not	2022-03-31	2021-03-31
<b>EGET KAPITAL OCH SKULDER</b>			
<b>Eget kapital</b>	25, 29		
<i>Bundet eget kapital</i>			
Aktiekapital		100	100
		<b>100</b>	<b>100</b>
<i>Fritt eget kapital</i>			
Balanserat resultat		92 793	24 084
Årets resultat		4 732	68 709
		<b>97 525</b>	<b>92 793</b>
<b>Summa eget kapital</b>		<b>97 625</b>	<b>92 893</b>
<b>Obeskattade reserver</b>	26	0	558
<b>Långfristiga skulder</b>	19		
Övriga skulder till kreditinstitut		2 932	3 588
<b>Summa långfristiga skulder</b>		<b>2 932</b>	<b>3 588</b>
<b>Kortfristiga skulder</b>			
Checkräkningskredit		5 012	0
Leverantörsskulder		734	1 545
Skulder till koncernföretag		0	11 375
Skatteskulder		8	0
Övriga skulder		357	183
Upplupna kostnader och förutbetalda intäkter	21	1 480	1 228
<b>Summa kortfristiga skulder</b>		<b>7 591</b>	<b>14 331</b>
<b>SUMMA EGET KAPITAL OCH SKULDER</b>		<b>108 148</b>	<b>111 370</b>

Fergas Group AB  
556696-1941

**Rapport över förändringar i moderbolagets egna kapital**

	<i>Bundet eget kapital</i>	<i>Fritt eget kapital</i>	
	Aktiekapital	Balanserat resultat	Årets resultat
Ingående balans 2020-04-01	100	8 738	15 346
Omföring föregående års resultat		15 346	-15 346
Årets resultat			68 709
<b>Utgående balans 2021-03-31</b>	<b>100</b>	<b>24 084</b>	<b>68 709</b>
Omföring föregående års resultat		68 709	-68 709
Årets resultat			4 732
<b>Utgående balans 2022-03-31</b>	<b>100</b>	<b>92 793</b>	<b>4 732</b>

2022081700050

## Noter

### Redovisnings- och värderingsprinciper

#### Allmänna upplysningar

Årsredovisningen och koncernredovisningen är upprättad i enlighet med årsredovisningslagen och BFNAR 2012:1, Årsredovisning och koncernredovisning (K3).

#### Redovisningsprinciper - Koncernen

##### Koncernredovisning

Koncernredovisningen är upprättad enligt förvärvsmetoden. Koncernredovisningen omfattar moderbolaget samt dess dotterbolag. Med dotterbolag avses de bolag i vilket moderbolaget, direkt eller indirekt, har ett bestämmande inflytande. I normalfallet avser detta bolag där moderbolaget innehar mer än 50% av rösterna. I koncernredovisningen ingår dotterbolag från den dagen koncernen erhåller bestämmande inflytande tills den dag det inte längre föreligger. Dotterbolagens redovisningsprinciper överensstämmer med koncernens redovisningsprinciper i övrigt.

I koncernredovisningen faller koncernbolagens bokslutsdispositioner bort och ingår i det redovisade resultatet efter avdrag för uppskjuten skatt. Detta innebär att koncernbolagens obeskattade reserver i koncernens balansräkning fördelas mellan uppskjuten skatteskuld och eget kapital.

Minoritetens andel av årets resultat redovisas direkt i anslutning till årets resultat samt att eget kapital som hänför sig till minoriteten återfinns på en separat rad i koncernens egna kapital.

Närmast överordnade moderbolag som upprättar koncernredovisning i vilken moderbolaget ingår är Fergas Intressenter AB (org nr. 556543-4296) med säte i Linköping.

##### Omräkning av utländsk valuta

Fordringar och skulder i utländsk valuta har värderats till balansdagens kurs. Kursvinster och kursförluster på rörelsefordringar och rörelseskulder redovisas i rörelseresultatet medan kursvinster och kursförluster på finansiella fordringar och skulder redovisas som finansiella poster.

##### Anläggningstillgångar

Materiella och immateriella anläggningstillgångar redovisas till anskaffningsvärde minskat med ackumulerade

Materiella anläggningstillgångar har delats upp på betydande komponenter när komponenterna har väsentligt olika nyttjandeperioder. Avskrivning sker linjärt över den förväntade nyttjandeperioden med hänsyn till väsentligt restvärde. Följande avskrivningstider tillämpas:

##### Immateriella anläggningstillgångar

Koncessioner, patent, licenser, varumärken och liknande rättigheter	5 år
Goodwill	10 år

##### Materiella anläggningstillgångar

Byggnader	10-25 år
Maskiner och andra tekniska anläggningar	10 år
Inventarier, verktyg och installationer	3-5 år

##### Varulager

Varulagret har värderats till det lägsta av anskaffningsvärdet och nettoförsäljningsvärdet på balansdagen. Med nettoförsäljningsvärde avses varornas beräknade försäljningspris minskat med försäljningskostnader. Den valda värderingsmetoden innebär att eventuell inkurans i varulagret har beaktats.

Fergas Group AB  
556696-1941

#### *Intäktsredovisning*

Intäkter har tagits upp till verkligt värde av vad som erhållits eller kommer att erhållas och redovisas i den omfattning det är sannolikt att de ekonomiska fördelarna kommer att tillgodogöras bolaget och intäkterna kan beräknas på ett tillförlitligt sätt.

Vid försäljning av varor redovisas normalt inkomsten som intäkt när de väsentliga förmåner och risker som är förknippade med ägandet av varan har överförts från företaget till köparen.

#### *Ränta, royalty och utdelning*

Ersättning i form av ränta, royalty eller utdelning redovisas som intäkt när det är sannolikt att de ekonomiska fördelar som är förknippade med transaktioner har tillförts koncernen samt när inkomsten kan beräknas på ett tillförlitligt sätt.

#### *Leasingavtal*

##### *Koncernen som leasetagare*

Koncernen är leasetagare genom så kallad operationella leasingavtal då de ekonomiska fördelar som är förknippade med tillgången inte har övergått till koncernen. Leasingavgifterna, inklusive en eventuell första förhöjda hyra, redovisas som en kostnad linjärt över leasingperioden.

#### *Inkomstskatter*

Total skatt utgörs av aktuell skatt och uppskjuten skatt. Skatter redovisas i resultaträkningen, utom då underliggande transaktion redovisas direkt mot eget kapital varvid tillhörande skatteeffekter redovisas i eget kapital.

#### *Aktuell skatt*

Aktuell skatt avser inkomstskatt för inenvarande räkenskapsår samt den del av tidigare räkenskapsårs inkomstskatt som ännu inte redovisats. Aktuell skatt beräknas utifrån den skattesats som gäller per balansdagen.

#### *Uppskjuten skatt*

Uppskjuten skatt är inkomstskatt som avser framtida räkenskapsår till följd av tidigare händelser. Redovisning sker enligt balansräkningsmetoden. Enligt denna redovisa uppskjuten skatteskuld och uppskjuten skattefordran på temporära skillnader som uppstår mellan bokförda respektive skattemässiga värden för tillgångar och skulder samt för övriga skattemässiga avdrag eller underskott.

Uppskjutna skattefordringar nettoredovisas mot uppskjutna skatteskulder endast om de kan betalas med ett nettobelopp. Uppskjuten skatt beräknas utifrån beslutad skattesats på balansdagen. Effekter av förändringar i gällande skattesatser resultatförs i den period förändringen lagstadsats. Uppskjutna skattefordringar reduceras till den del det inte är sannolikt att den underliggande skattefordran kommer att kunna realiseras inom en överskådlig framtid. Uppskjuten skattefordran redovisas som finansiell anläggningstillgångar och uppskjuten skatteskuld som avsättning.

#### *Ersättning till anställda*

Ersättning till anställda avser alla former av ersättningar som koncernen lämnar till de anställda. Koncernens ersättningar utgörs av bland annat löner, betald semester, betald frånvaro, bonus och ersättning efter avslutad anställning (pension). Redovisningen sker i takt med intjänandet. Ersättningar till anställda efter avslutad anställning avser avgiftsbestämda eller förmånsbestämda pensionsplaner. Som avgiftsbestämda planer klassificeras planer där fastställda avgifter betalas och det inte finns förpliktelser, vare sig legala eller informella, att betala något ytterligare, utöver dessa avgifter. Övriga planer klassificeras som förmånsbestämda pensionplaner. Koncernen har övriga långfristiga ersättningar till anställda.

Koncernen har förmånsbestämda pensionplaner där en pensionspremie betalas och redovisar dessa planer som avgiftsbestämda planer i enlighet med förenklingsregeln i BFAR 2012:1.

Koncernen har förmånsbestämda pensionsplaner som finansieras i egen regi. Uppgift om pensionsskuldens storlek erhålls från ett oberoende bolag (tex. PRI Pensionsgaranti) och redovisas enligt den erhållna uppgiften.

Fergas Group AB  
556696-1941

#### Avsättningar

Avsättningar redovisas när bolaget har en formell eller informell förpliktelse som en följd av tidigare händelser och det är sannolikt att ett utflöde av resurser kommer att krävas för att reglera förpliktelsen. Avsättningar värderas till den bästa uppskattningen av det belopp som krävs för att reglera förpliktelsen. Om effekten av tid när betalning sker är väsentlig nuvärdesberäknas förpliktelsen.

#### Redovisningsprinciper - Moderbolaget

Endast redovisningsprinciper som avviker från de som tillämpas i koncernredovisningen.

#### Koncernbidrag

Erhållna och lämnade koncernbidrag redovisas som bokslutsdisposition.

#### Andelar i koncernbolag

Andelar i koncernbolag redovisas till anskaffningsvärde med avdrag för eventuella nedskrivningar. Utdelningar redovisas som intäkt, även om utdelningen avser ackumulerade vinster innan förvärvstidpunkten. Utdelningen redovisas i normalfallet när behörigt organ fattat beslut om den och den kan beräknas på ett tillförlitligt sätt.

### Not 1 Nettoomsättningens fördelning

	Koncernen		Moderbolaget	
	2021/22	2020/21	2021/22	2020/21
Norden	5%	4%	71%	78%
Övriga Europa	65%	59%	6%	6%
Nordamerika	9%	9%	1%	1%
Övriga marknader	21%	28%	22%	15%
	<b>100%</b>	<b>100%</b>	<b>100%</b>	<b>100%</b>

### Not 2 Övriga rörelseintäkter

	Koncernen		Moderbolaget	
	2021/22	2020/21	2021/22	2020/21
Reavinst vid avyttring av anläggningstillgång	0	61 956	0	0
Erhållna bidrag	213	4 140	213	0
Valutavinster	1 816	1 872	108	0
Övriga rörelseintäkter	4 458	6 028	43	236
	<b>6 487</b>	<b>73 996</b>	<b>364</b>	<b>236</b>

### Not 3 Arvode till revisorer

Med revisionsuppdrag avses granskning av årsredovisningen och bokföringen samt styrelsens och verkställande direktörens förvaltning, övriga arbetsuppgifter som det ankommer på bolagets revisor att utföra samt rådgivning eller annat biträde som föranleds av iakttagelser vid sådan granskning eller genomförandet av sådana övriga arbetsuppgifter.

	Koncernen		Moderbolaget	
	2021/22	2020/21	2021/22	2020/21
<i>Ernst &amp; Young AB</i> Revisionsuppdrag	355	413	260	262
<i>L:PREM &amp; CO</i> Revisionsuppdrag	6	0	0	0
<i>DWD CPAs and advisor</i> Revisionsuppdrag	17	17	0	0
<i>CC Alliance CPA &amp; Co</i> Revisionsuppdrag	137	123	0	0
<i>Frantescut</i> Revisionsuppdrag	75	77	0	0
<i>Maurizio Bocca</i> Revisionsuppdrag	76	53	0	0

**Not 4 Leasingavtal - leasetagare**

<i>Operationell leasing</i>	<b>Koncernen</b>		<b>Moderbolaget</b>	
	<b>2021/22</b>	<b>2020/21</b>	<b>2021/22</b>	<b>2020/21</b>
Kostnadsförda leasingavgifter avseende operationell leasing	14 155	11 217	6 045	2 146

Framtida leasingavgifter, för icke uppsägningsbara leasingavtal, förfaller till betalning enligt följande:

Inom ett år	9 295	7 882	6 309	6 202
Senare än ett år men inom fem år	39 717	31 293	23 951	23 361
Senare än fem år	9 108	13 212	5 872	11 435
	<b>58 120</b>	<b>52 387</b>	<b>36 132</b>	<b>40 998</b>

**Not 5 Anställda och personalkostnader**

<i>Medelantalet anställda</i>	<b>2021/22</b>		<b>2020/21</b>	
	Antal anställda	varav män	Antal anställda	varav män
<i>Moderbolaget</i>				
Sverige	8	100%	5	100%
<i>Dotterbolagen</i>				
Sverige	95	81%	87	87%
Kina	78	49%	81	49%
Italien	29	59%	28	61%
	<b>202</b>	<b>65%</b>	<b>196</b>	<b>68%</b>
<b>Koncernen totalt</b>	<b>210</b>	<b>67%</b>	<b>201</b>	<b>69%</b>

<i>Löner och andra ersättningar</i>	<b>Koncernen</b>		<b>Moderbolaget</b>	
	<b>2021/22</b>	<b>2020/21</b>	<b>2021/22</b>	<b>2020/21</b>
Styrelse och verkställande direktör	4 932	3 814	573	648
Övriga anställda	58 457	52 604	4 042	2 327
	<b>63 389</b>	<b>56 418</b>	<b>4 615</b>	<b>2 975</b>

<i>Sociala kostnader</i>				
Styrelse och verkställande direktör	817	657	217	217
Pensionskostnader för övriga anställda	6 325	5 780	531	448
Övriga sociala avgifter enligt lag och avta	14 175	12 765	1 723	1 143
	<b>21 317</b>	<b>19 202</b>	<b>2 471</b>	<b>1 808</b>

*Könsfördelning bland ledande befattningshavare*

	<b>Koncernen</b>		<b>Moderbolaget</b>	
	<b>2021/22</b>	<b>2020/21</b>	<b>2021/22</b>	<b>2020/21</b>
Andel kvinnor i styrelsen	5%	5%	17%	17%
Andel män i styrelsen	95%	95%	83%	83%
Andel kvinnor bland övriga ledande befattningshavare	50%	50%	0%	0%
Andel män bland övriga ledande befattningshavare	50%	50%	100%	100%

Uppgifterna avser förhållande på balansdagen

**Not 6 Övriga ränteintäkter och liknande resultatposter**

	Koncernen		Moderbolaget	
	2021/22	2020/21	2021/22	2020/21
Ränteintäkter från koncernföretag			433	376
Övriga ränteintäkter	416	188	350	120
Kursdifferenser	447	0	447	0
Resultat vid försäljningar	0	80	0	0
	<b>863</b>	<b>268</b>	<b>1 230</b>	<b>496</b>

**Not 7 Övriga räntekostnader och liknande resultatposter**

	Koncernen		Moderbolaget	
	2021/22	2020/21	2021/22	2020/21
Övriga räntekostnader	-1 325	-837	0	-37
Kursdifferenser	0	-2 342	-122	-2 205
Övriga finansiella kostnader	0	-192	0	0
	<b>-1 325</b>	<b>-3 371</b>	<b>-122</b>	<b>-2 242</b>

**Not 8 Skatt på årets resultat**

	Koncernen		Moderbolaget	
	2021/22	2020/21	2021/22	2020/21
Aktuell skatt	-4 065	-1 393	0	0
Förändring av uppskjuten skatt avseende temporära skillnader	-183	497	0	0
Förändring av uppskjuten skattefordran avseende underskottsavdrag	0	0	0	0
	<b>-4 248</b>	<b>-896</b>	<b>0</b>	<b>0</b>

**Avstämning av effektiv skatt**

<b>Redovisat resultat före skatt</b>	<b>18 099</b>	<b>71 463</b>	<b>4 732</b>	<b>68 709</b>
Skatt enligt gällande skattesats	3 728	15 293	975	14 704
<b>Skatteeffekt av:</b>				
Övriga ej avdragsgilla kostnader	79	68	37	39
Övriga ej skattepliktiga intäkter	-421	-14 755	-421	-14 755
Utnyttjat underskottsavdrag	12	147	-598	0
Schablonränta på periodiseringsfonder	5	20	7	12
Skillnad på skattesats utländska dotterbolag	845	123	0	0
	<b>4 248</b>	<b>896</b>	<b>0</b>	<b>0</b>
Effektiv skattesats	23,5%	1,3%	0,0%	0,0%

**Not 9 Balanserade utgifter för programvaror**

	Koncernen		Moderbolaget	
	2022-03-31	2021-03-31	2022-03-31	2021-03-31
Ingående anskaffningsvärden	2 210	2 210	1 292	1 292
Årets anskaffningar	0	0	0	0
Omräkningsdifferenser	0	0	0	0
<b>Utgående ackumulerade anskaffnings</b>	<b>2 210</b>	<b>2 210</b>	<b>1 292</b>	<b>1 292</b>
Ingående avskrivningar	-2 210	-2 016	-1 292	-1 098
Årets avskrivningar	0	-194	0	-194
<b>Utgående ackumulerade avskrivningar</b>	<b>-2 210</b>	<b>-2 210</b>	<b>-1 292</b>	<b>-1 292</b>
<b>Utgående redovisat värde</b>	<b>0</b>	<b>0</b>	<b>0</b>	<b>0</b>

Not 10 Goodwill

	Koncernen		Moderbolaget	
	2022-03-31	2021-03-31	2022-03-31	2021-03-31
Ingående anskaffningsvärden	18 841	19 936	0	0
Omräkningsdifferenser	414	-1 095	0	0
<b>Utgående ackumulerade anskaffnings</b>	<b>19 255</b>	<b>18 841</b>	<b>0</b>	<b>0</b>
Ingående avskrivningar	-11 788	-10 353	0	0
Omräkningsdifferenser	-294	497	0	0
Årets avskrivningar	-1 891	-1 932	0	0
<b>Utgående ackumulerade avskrivningar</b>	<b>-13 973</b>	<b>-11 788</b>	<b>0</b>	<b>0</b>
<b>Utgående redovisat värde</b>	<b>5 282</b>	<b>7 053</b>	<b>0</b>	<b>0</b>

Not 11 Byggnader och mark

	Koncernen		Moderbolaget	
	2022-03-31	2021-03-31	2022-03-31	2021-03-31
Ingående anskaffningsvärden	0	38 074	0	0
Årets anskaffningar	0	0	0	0
Försäljningar/utrangeringar	0	-38 074	0	0
<b>Utgående ackumulerade anskaffningsvärden</b>	<b>0</b>	<b>0</b>	<b>0</b>	<b>0</b>
Ingående avskrivningar	0	-23 985	0	0
Försäljningar/utrangeringar	0	23 985	0	0
Årets avskrivningar	0	0	0	0
<b>Utgående ackumulerade avskrivningar</b>	<b>0</b>	<b>0</b>	<b>0</b>	<b>0</b>
<b>Utgående redovisat värde</b>	<b>0</b>	<b>0</b>	<b>0</b>	<b>0</b>

Not 12 Maskiner och andra tekniska anläggningar

	Koncernen		Moderbolaget	
	2022-03-31	2021-03-31	2022-03-31	2021-03-31
Ingående anskaffningsvärden	107 888	104 704	0	0
Årets anskaffningar	5 238	3 184	0	0
Försäljningar/utrangeringar	-913	0	0	0
Omräkningsdifferenser	1 996	0	0	0
<b>Utgående ackumulerade anskaffningsvärden</b>	<b>114 209</b>	<b>107 888</b>	<b>0</b>	<b>0</b>
Ingående avskrivningar	-96 473	-93 336	0	0
Försäljningar/utrangeringar	953	0	0	0
Omräkningsdifferenser	0	-354	0	0
Årets avskrivningar	-3 149	-2 783	0	0
<b>Utgående ackumulerade avskrivningar</b>	<b>-98 669</b>	<b>-96 473</b>	<b>0</b>	<b>0</b>
<b>Utgående redovisat värde</b>	<b>15 540</b>	<b>11 415</b>	<b>0</b>	<b>0</b>

**Not 13 Inventarier, verktyg och installationer**

	Koncernen		Moderbolaget	
	2022-03-31	2021-03-31	2022-03-31	2021-03-31
Ingående anskaffningsvärden	16 566	16 012	155	155
Årets anskaffningar	1 578	554	234	0
Försäljningar/utrangeringar	-91	0	0	0
Omräkningsdifferenser	92	0	0	0
<b>Utgående ackumulerade anskaffnings</b>	<b>18 145</b>	<b>16 566</b>	<b>389</b>	<b>155</b>
Ingående avskrivningar	-14 170	-12 719	-151	-99
Försäljningar/utrangeringar	91	0	0	0
Omräkningsdifferenser	0	-272	0	0
Årets avskrivningar	-1 211	-1 179	-8	-52
<b>Utgående ackumulerade avskrivningar</b>	<b>-15 290</b>	<b>-14 170</b>	<b>-159</b>	<b>-151</b>
Ingående uppskrivningar	5 217	2 202	0	0
Årets uppskrivningar	0	3 015	0	0
<b>Utgående ackumulerade uppskrivningar</b>	<b>5 217</b>	<b>5 217</b>	<b>0</b>	<b>0</b>
Ingående nedskrivningar	-2 202	-2 202	0	0
<b>Utgående ackumulerade nedskrivningar</b>	<b>-2 202</b>	<b>-2 202</b>	<b>0</b>	<b>0</b>
<b>Utgående redovisat värde</b>	<b>5 870</b>	<b>5 411</b>	<b>230</b>	<b>4</b>

**Not 14 Pågående nyanläggningar och förskott avseende materiella anläggningstillgångar**

	Koncernen		Moderbolaget	
	2022-03-31	2021-03-31	2022-03-31	2021-03-31
Ingående balans	3 500	1 141	1 361	501
Årets inköp	477	2 959	0	860
Aktivering till anläggningstillgångar	-548	-600	-550	0
	<b>3 429</b>	<b>3 500</b>	<b>811</b>	<b>1 361</b>

**Not 15 Andra långfristiga värdepappersinnehav**

	Koncernen		Moderbolaget	
	2022-03-31	2021-03-31	2022-03-31	2021-03-31
Ingående anskaffningsvärden	1 920	1 920	1 819	1 819
<b>Utgående ackumulerade anskaffningsvärden</b>	<b>1 920</b>	<b>1 920</b>	<b>1 819</b>	<b>1 819</b>
<b>Utgående redovisat värde</b>	<b>1 920</b>	<b>1 920</b>	<b>1 819</b>	<b>1 819</b>

**Not 16 Uppskjuten skattefordran**

	Koncernen		Moderbolaget	
	2022-03-31	2021-03-31	2022-03-31	2021-03-31
Ingående saldo	3 902	4 673	0	0
Avgående skattefordringar	-1 288	-771	0	0
Tillkommande skattefordringar	0	0	0	0
	<b>2 614</b>	<b>3 902</b>	<b>0</b>	<b>0</b>

**Not 17 Andra långfristiga fordringar**

	Koncernen		Moderbolaget	
	2022-03-31	2021-03-31	2022-03-31	2021-03-31
Ingående anskaffningsvärden	162	162	0	0
Tillkommande fordringar	0	0	0	0
<b>Utgående ackumulerade anskaffningsvärden</b>	<b>162</b>	<b>162</b>	<b>0</b>	<b>0</b>
<b>Utgående redovisat värde</b>	<b>162</b>	<b>162</b>	<b>0</b>	<b>0</b>

**Not 18 Avsättningar**

	Koncernen		Moderbolaget	
	2022-03-31	2021-03-31	2022-03-31	2021-03-31
<i>Pensioner och liknade förpliktelser</i>				
Belopp vid årets ingång	340	349	0	0
Under året lanspråktagna belopp	9	-9	0	0
	<b>349</b>	<b>340</b>	<b>0</b>	<b>0</b>
<i>Uppskjuten skatteskuld</i>				
Belopp vid årets ingång	314	810	0	0
Årets återföring		-496	0	0
Årets avsättning	170	0	0	0
	<b>484</b>	<b>314</b>	<b>0</b>	<b>0</b>

**Not 19 Långfristiga skulder**

	Koncernen		Moderbolaget	
	2022-03-31	2021-03-31	2022-03-31	2021-03-31
<b>Förfaller mellan 1 och 5 år efter balansdagen</b>				
Skulder till kreditinstitut	9 172	8 728	0	0
Övriga skulder	0	0	0	0
	<b>9 172</b>	<b>8 728</b>	<b>0</b>	<b>0</b>
<b>Förfaller senare än 5 år efter balansdagen</b>				
Skulder till kreditinstitut	2 932	3 588	2 932	3 588
	<b>2 932</b>	<b>3 588</b>	<b>2 932</b>	<b>3 588</b>

**Not 20 Checkräkningskredit**

	Koncernen		Moderbolaget	
	2022-03-31	2021-03-31	2022-03-31	2021-03-31
Beviljat belopp	20 000	20 000	20 000	20 000
Utnyttjad kredit	5 012	4 922	5 012	4 922

I posten likvida medel redovisas behållningen på bolagens konton inklusive koncernkontot. Fergas Group AB är huvudkontohavare för koncernens cashpool.

**Not 21 Upplupna kostnader och förutbetalda intäkter**

	Koncernen		Moderbolaget	
	2022-03-31	2021-03-31	2022-03-31	2021-03-31
Personalrelaterade kostnader	12 974	12 782	1 194	779
Övriga upplupna kostnader	6 352	6 999	286	449
	<b>19 326</b>	<b>19 781</b>	<b>1 480</b>	<b>1 228</b>

**Not 22 Inköp och försäljning mellan koncernföretag**

	Moderbolaget	
	2022-03-31	2021-03-31
Andel av årets totala inköp som skett från andra bolag inom koncernen	0%	21%
Andel av årets totala försäljning som skett till andra bolag inom koncerner	90%	89%

Fergas Group AB  
556696-1941

2022081700059

**Not 23 Andelar i koncernbolag**

	Moderbolaget	
	2022-03-31	2021-03-31
Ingående anskaffningsvärden	76 695	127 645
Årets anskaffningar	93	794
Försäljningar/utrangeringar		-51 744
<b>Utgående ackumulerade anskaffningsvärden</b>	<b>76 788</b>	<b>76 695</b>
Ingående nedskrivningar	-13	-51 644
Försäljningar/utrangeringar		51 644
Omklassificeringar		-13
<b>Utgående ackumulerade nedskrivningar</b>	<b>-13</b>	<b>-13</b>
<b>Utgående redovisat värde</b>	<b>76 775</b>	<b>76 682</b>

**Not 24 Specifikation av andelar i koncernbolag**

Namn	Kapital- andel	Rösträtts- andel	Bokfört värde
Fergas North Europé AB	100%	100%	39 455
Fergas Airblaster AB	100%	100%	3 240
Fergas Holding HK Ltd	60%	60%	9 743
Fergas Asia Pacific Ltd	60%	60%	5
Fergas South Europé SRL	100%	100%	23 110
Fergas North America	100%	100%	201
Fergas India Private Limited	100%	100%	928
Fergas South America Ltda	100%	100%	93
<b>Summa</b>			<b>76 775</b>

	Org.nr.	Säte
Fergas North Europé AB	556433-6690	Linköping
Fergas Airblaster AB	556072-1267	Linköping
Fergas Holding HK Ltd	35146766-0-12-14-6	Hongkong
Fergas Asia Pacific Ltd	35146758-000-12-14-3	Hongkong
Fergas South Europé SRL	3 418 051 201	Italien
Fergas North America	32-548546	Delaware
Fergas India Private Limited	33AADCF8547R1ZY	Chennai, Indien
Fergas South America Ltda	43.388.855/0001-44	Sao Paulo

**Not 25 Antal aktier och kvotvärde**

	2022-03-31	2021-03-31	2022-03-31	2021-03-31
	Kvotvärde	Kvotvärde	Antal aktier	Antal aktier
Antal A-aktier	100	100	1 000	1 000
			<b>1 000</b>	<b>1 100</b>

**Not 26 Obeskattade reserver**

	Moderbolaget	
	2022-03-31	2021-03-31
Periodiseringsfond avsatt 2018	0	179
Periodiseringsfond avsatt 2019	0	252
Periodiseringsfond avsatt 2020	0	127
	<b>0</b>	<b>558</b>

**Not 27 Ställda säkerheter**

	Koncernen		Moderbolaget	
	2022-03-31	2021-03-31	2022-03-31	2021-03-31
Företagsinteckningar	30 000	30 000	0	0
Fastighetsinteckningar	0	0	0	0
	<b>30 000</b>	<b>30 000</b>	<b>0</b>	<b>0</b>

Fergas Group AB  
556696-1941

**Not 28 Eventualförpliktelser**

	Koncernen		Moderbolaget	
	2022-03-31	2021-03-31	2022-03-31	2021-03-31
Borgensförbindelser till förmån för ansvarighet PRI	7	7	0	0
Övriga borgensförbindelser	0	0	0	0
	<b>7</b>	<b>7</b>	<b>0</b>	<b>0</b>

**Not 29 Disposition av vinst eller förlust**

	2022-03-31	2021-03-31
<b>Förslag till vinstdisposition</b>		
Styrelsen föreslår att till förfogande stående vinstmedel:		
balanserad vinst	92 794 010	24 084 814
Årets resultat	4 731 559	68 709 196
	<b>97 525 569</b>	<b>92 794 010</b>
disponeras så att		
til aktieägarna utdelas	25 000 000	0
i ny räkning överföres	72 525 569	92 794 010
	<b>97 525 569</b>	<b>92 794 010</b>

**Not 30 Nyckeltalsdefinitioner**

*Nettoomsättning*

Rörelsens huvudintäkter, fakturerade kostnader, sidointäkter samt intäktskorrigeringar.

*Resultat efter finansiella poster*

Resultat efter finansiella intäkter och kostnader, men före bokslutsdispositioner och skatt.

*Avkastning på eget kapital (%)*

Resultat efter finansiella poster i procent av justerat eget kapital (eget kapital och obeskattade reserver med avdrag för uppskjuten skatt).

*Balansomslutning*

Företagets samlade tillgångar.

*Soliditet (%)*

Justerat eget kapital (eget kapital och obeskattade reserver med avdrag för uppskjuten skatt) i procent av balansomslutningen.

*Antal anställda*

Medelantal anställda under räkenskapsåret.

2022081700060

2022081700061

Fergas Group AB  
556696-1941

Linköping den

Roger Ekström  
Ordförande

Rikard Wallman  
Verkställande direktör

Mikael Wallman

Karin Ljungmark Malmström

Thomas Jespersen

Mats Karlsson

Min revisionsberättelse har lämnats den

Clas Tegidius  
Auktoriserad revisor

2022081700062

# PENNEO

Signaturerna i detta dokument är juridiskt bindande. Dokumentet är signerat genom Penneo™ för säker digital signering.  
Tecknarnas identitet har lagrats, och visas nedan.

"Med min signatur bekräftar jag innehållet och alla datum i detta dokumentet."

## KARIN LJUNGMARK MALMSTRÖM

ÅR - VD / Styrelseledamot

Serienummer: 19630525xxxx

IP: 85.112.xxx.xxx

2022-06-20 09:41:48 UTC




## THOMAS JESPERSEN

ÅR - VD / Styrelseledamot

Serienummer: 19680720xxxx

IP: 194.0.xxx.xxx

2022-06-20 11:05:09 UTC



## Roger Ekström

ÅR - VD / Styrelseledamot

Serienummer: 19610413xxxx

IP: 194.0.xxx.xxx

2022-06-20 12:54:11 UTC




## Rikard Bo Johan Wallman

ÅR - VD / Styrelseledamot

Serienummer: 19750604xxxx

IP: 194.0.xxx.xxx

2022-06-20 12:54:46 UTC




## Mats Robert Karlsson

ÅR - VD / Styrelseledamot

Serienummer: 19581221xxxx

IP: 90.129.xxx.xxx

2022-06-20 12:54:50 UTC




## Mikael Franz Olof Wallman

ÅR - VD / Styrelseledamot

Serienummer: 19780605xxxx

IP: 194.0.xxx.xxx

2022-06-20 12:55:43 UTC




## CLAS TEGIDIUS

Aukt. Revisor / Godkänd revisor

Serienummer: 19660925xxxx

IP: 147.161.xxx.xxx


2022-06-20 12:57:25 UTC



Penneo dokumentnyckel: 5X287-CMMWP-3MQTW-TQULZ-SZA6Q-OYL5B

Detta dokument är digitalt signerat genom Penneo.com. Den digitala signeringsdatan i dokumentet är säkrad och validerad genom det datogenererade hashvärdet hos det originella dokumentet. Dokumentet är låst och tidsstämplat med ett certifikat från en betrodd tredje part. All kryptografisk information är

dokumentet i Adobe Reader bör du se att dokumentet är certifierat med **Penneo e-signature service** <penneo@penneo.com> Detta garanterar att dokumentets innehåll inte har ändrats.



Building a better  
working world

2022081700063

## Revisionsberättelse

Till bolagsstämman i Fergas Group AB, org.nr 556696-1941

### Rapport om årsredovisningen och koncernredovisningen

#### Uttalanden

Jag har utfört en revision av årsredovisningen och koncernredovisningen för Fergas Group AB för räkenskapsåret 2021-04-01 - 2022-03-31.

Enligt min uppfattning har årsredovisningen och koncernredovisningen upprättats i enlighet med årsredovisningslagen och ger en i alla väsentliga avseenden rättvisande bild av moderbolagets och koncernens finansiella ställning per den 31 mars 2022 och av dessas finansiella resultat och kassaflöden för året enligt årsredovisningslagen. Förvaltningsberättelsen är förenlig med årsredovisningens och koncernredovisningens övriga delar.

Jag tillstyrker därför att bolagsstämman fastställer resultaträkningen och balansräkningen för moderbolaget och koncernen.

#### Grund för uttalanden

Jag har utfört revisionen enligt International Standards on Auditing (ISA) och god revisionssed i Sverige. Mitt ansvar enligt dessa standarder beskrivs närmare i avsnittet *Revisorns ansvar*. Jag är oberoende i förhållande till moderbolaget och koncernen enligt god revisorssed i Sverige och har i övrigt fullgjort mitt yrkesetiska ansvar enligt dessa krav.

Jag anser att de revisionsbevis jag har inhämtat är tillräckliga och ändamålsenliga som grund för mina uttalanden.

#### Styrelsens och verkställande direktörens ansvar

Det är styrelsen och verkställande direktören som har ansvaret för att årsredovisningen och koncernredovisningen upprättas och att de ger en rättvisande bild enligt årsredovisningslagen. Styrelsen och verkställande direktören ansvarar även för den interna kontroll som de bedömer är nödvändig för att upprätta en årsredovisning och koncernredovisning som inte innehåller några väsentliga felaktigheter, vare sig dessa beror på oegentligheter eller misstag.

Vid upprättandet av årsredovisningen och koncernredovisningen ansvarar styrelsen och verkställande direktören för bedömningen av bolagets och koncernens förmåga att fortsätta verksamheten. De upplyser, när så är tillämpligt, om förhållanden som kan påverka förmågan att fortsätta verksamheten och att använda antagandet om fortsatt drift. Antagandet om fortsatt drift tillämpas dock inte om styrelsen och verkställande direktören avser att likvidera bolaget, upphöra med verksamheten eller inte har något realistiskt alternativ till att göra något av detta.

#### Revisorns ansvar

Mina mål är att uppnå en rimlig grad av säkerhet om att årsredovisningen och koncernredovisningen som helhet inte innehåller några väsentliga felaktigheter, vare sig dessa beror på oegentligheter eller misstag, och att lämna en revisionsberättelse som innehåller mina uttalanden. Rimlig säkerhet är en hög grad av säkerhet, men är ingen garanti för att en revision som utförs enligt ISA och god revisionssed i Sverige alltid kommer att upptäcka en väsentlig felaktighet om en sådan finns. Felaktigheter kan uppstå på grund av oegentligheter eller misstag och anses vara väsentliga om de enskilt eller tillsammans rimligen kan förväntas påverka de ekonomiska beslut som användare fattar med grund i årsredovisningen och koncernredovisningen.

Som del av en revision enligt ISA använder jag professionellt omdöme och har en professionellt skeptisk inställning under hela revisionen. Dessutom:

- identifierar och bedömer jag riskerna för väsentliga felaktigheter i årsredovisningen och koncernredovisningen, vare sig dessa beror på oegentligheter eller misstag, utformar och utför granskningsåtgärder bland annat utifrån dessa risker och inhämtar revisionsbevis som är tillräckliga och ändamålsenliga för att utgöra en grund för mina uttalanden. Risker för att inte upptäcka en väsentlig felaktighet till följd av oegentligheter är högre än för en väsentlig felaktighet som beror på misstag, eftersom oegentligheter kan innefatta agerande i maskopi, förfalskning, avsiktliga utelämnanden, felaktig information eller åsidosättande av intern kontroll.
- skaffar jag mig en förståelse av den del av bolagets interna kontroll som har betydelse för min revision för att utforma granskningsåtgärder som är lämpliga med hänsyn till omständigheterna, men inte för att uttala mig om effektiviteten i den interna kontrollen.
- utvärderar jag lämpligheten i de redovisningsprinciper som används och rimligheten i styrelsens och verkställande direktörens uppskattningar i redovisningen och tillhörande upplysningar.
- drar jag en slutsats om lämpligheten i att styrelsen och verkställande direktören använder antagandet om fortsatt drift vid upprättandet av årsredovisningen och koncernredovisningen. Jag drar också en slutsats, med grund i de inhämtade revisionsbevisen, om det finns någon väsentlig osäkerhetsfaktor som avser sådana händelser eller förhållanden som kan leda till betydande tvivel om bolagets och koncernens förmåga att fortsätta verksamheten. Om jag drar slutsatsen att det finns en väsentlig osäkerhetsfaktor, måste jag i revisionsberättelsen fästa uppmärksamheten på upplysningarna i årsredovisningen och koncernredovisningen om den väsentliga osäkerhetsfaktorn eller, om sådana upplysningar är otillräckliga, modifiera uttalandet om årsredovisningen och koncernredovisningen. Mina slutsatser baseras på de revisionsbevis som inhämtas fram till datumet för revisionsberättelsen. Dock kan framtida händelser eller förhållanden göra att ett bolag och en koncern inte längre kan fortsätta verksamheten.
- utvärderar jag den övergripande presentationen, strukturen och innehållet i årsredovisningen och koncernredovisningen, däribland upplysningarna, och om årsredovisningen och koncernredovisningen återger de underliggande transaktionerna och händelserna på ett sätt som ger en rättvisande bild.
- inhämtar jag tillräckliga och ändamålsenliga revisionsbevis avseende den finansiella informationen för enheterna eller affärsaktiviteterna inom koncernen för att göra ett uttalande avseende koncernredovisningen. Jag ansvarar för styrning, övervakning och utförande av koncernrevisionen. Jag är ensam ansvarig för mina uttalanden.

Jag måste informera styrelsen om bland annat revisionens planerade omfattning och inriktning samt tidpunkten för den. Jag måste också informera om betydelsefulla iakttagelser under revisionen, däribland de eventuella betydande brister i den interna kontrollen som jag identifierat.

## Rapport om andra krav enligt lagar och andra författningar

### Uttalanden

Utöver min revision av årsredovisningen och koncernredovisningen har jag även utfört en revision av styrelsens och verkställande direktörens förvaltning för Fergas Group AB för räkenskapsåret 2021-04-01 - 2022-03-31 samt av förslaget till dispositioner beträffande bolagets vinst eller förlust.

Jag tillstyrker att bolagsstämman disponerar vinsten enligt förslaget i förvaltningsberättelsen och beviljar styrelsens ledamöter och verkställande direktören ansvarsfrihet för räkenskapsåret.

### Grund för uttalanden

Jag har utfört revisionen enligt god revisionssed i Sverige. Mitt ansvar enligt denna beskrivs närmare i avsnittet *Revisorns ansvar*. Jag är oberoende i förhållande till moderbolaget och koncernen enligt god revisorssed i Sverige och har i övrigt fullgjort mitt yrkesetiska ansvar enligt dessa krav.

Jag anser att de revisionsbevis jag har inhämtat är tillräckliga och ändamålsenliga som grund för mina uttalanden.

### Styrelsens och verkställande direktörens ansvar

Det är styrelsen som har ansvaret för förslaget till dispositioner beträffande bolagets vinst eller förlust. Vid förslag till utdelning innefattar detta bland annat en bedömning av om utdelningen är försvarlig med hänsyn till de krav som bolagets och koncernens verksamhetsart, omfattning och risker ställer på storleken av moderbolagets och koncernens egna kapital, konsolideringsbehov, likviditet och ställning i övrigt.

Styrelsen ansvarar för bolagets organisation och förvaltningen av bolagets angelägenheter. Detta innefattar bland annat att fortlöpande bedöma bolagets och koncernens ekonomiska situation och att tillse att bolagets organisation är utformad så att bokföringen, medelsförvaltningen och bolagets ekonomiska angelägenheter i övrigt kontrolleras på ett betryggande sätt. Verkställande direktören ska sköta den löpande förvaltningen enligt styrelsens riktlinjer och anvisningar och bland annat vidta de åtgärder som är nödvändiga för att bolagets bokföring ska fullgöras i överensstämmelse med lag och för att medelsförvaltningen ska skötas på ett betryggande sätt.

### Revisorns ansvar

Mitt mål beträffande revisionen av förvaltningen, och därmed mitt uttalande om ansvarsfrihet, är att inhämta revisionsbevis för att med en rimlig grad av säkerhet kunna bedöma om någon styrelseledamot eller verkställande direktören i något väsentligt avseende:

- företagit någon åtgärd eller gjort sig skyldig till någon försummelse som kan föranleda ersättningsskyldighet mot bolaget, eller
- på något annat sätt handlat i strid med aktiebolagslagen, årsredovisningslagen eller bolagsordningen.

Mitt mål beträffande revisionen av förslaget till dispositioner av bolagets vinst eller förlust, och därmed mitt uttalande om detta, är att med rimlig grad av säkerhet bedöma om förslaget är förenligt med aktiebolagslagen.

Rimlig säkerhet är en hög grad av säkerhet, men ingen garanti för att en revision som utförs enligt god revisionssed i Sverige alltid kommer att upptäcka åtgärder eller försummelser som kan föranleda ersättningsskyldighet mot bolaget, eller att ett förslag till dispositioner av bolagets vinst eller förlust inte är förenligt med aktiebolagslagen.

Som en del av en revision enligt god revisionssed i Sverige använder jag professionellt omdöme och har en professionellt skeptisk inställning under hela revisionen. Granskningen av förvaltningen och förslaget till dispositioner av bolagets vinst eller förlust grundar sig främst på revisionen av räkenskaperna. Vilka tillkommande granskningsåtgärder som utförs baseras på min professionella bedömning med utgångspunkt i risk och väsentlighet. Det innebär att jag fokuserar granskningen på sådana åtgärder, områden och förhållanden som är väsentliga för verksamheten och där avsteg och överträdelser skulle ha särskild betydelse för bolagets situation. Jag går igenom och prövar fattade beslut, beslutsunderlag, vidtagna åtgärder och andra förhållanden som är relevanta för mitt uttalande om ansvarsfrihet. Som underlag för mitt uttalande om styrelsens förslag till dispositioner beträffande bolagets vinst eller förlust har jag granskat styrelsens motiverade yttrande samt ett urval av underlagen för detta för att kunna bedöma om förslaget är förenligt med aktiebolagslagen.

Linköping den 20 juni 2022

Clas Tegidius  
Auktoriserad revisor

# PENNEO

Signaturerna i detta dokument är juridiskt bindande. Dokumentet är signerat genom Penneo™ för säker digital signering.  
Tecknarnas identitet har lagrats, och visas nedan.

"Med min signatur bekräftar jag innehållet och alla datum i detta dokumentet."

**CLAS TEGIDIUS**

Aukt. Revisor / Godkänd revisor

Serienummer: 19660925xxxx

IP: 147.161.xxx.xxx

2022-06-20 12:57:25 UTC



2022081700065

Penneo dokumentnyckel: 4JCE4-154J2-MDZFF-NFMNQ-H4NLLV-03T2U

Detta dokument är digitalt signerat genom Penneo.com. Den digitala signeringsdatan i dokumentet är säkrad och validerad genom det datorgenererade hashvärdet hos det originella dokumentet. Dokumentet är låst och tidsstämplat med ett certifikat från en betrodd tredje part. All kryptografisk information är

dokumentet i Adobe Reader bör du se att dokumentet är certifierat med **Penneo e-signature service** <[penneo@penneo.com](mailto:penneo@penneo.com)> Detta garanterar att dokumentets innehåll inte har ändrats.