


Årsredovisning för
Nouvel Nöjesconsulting AB
556372-9788

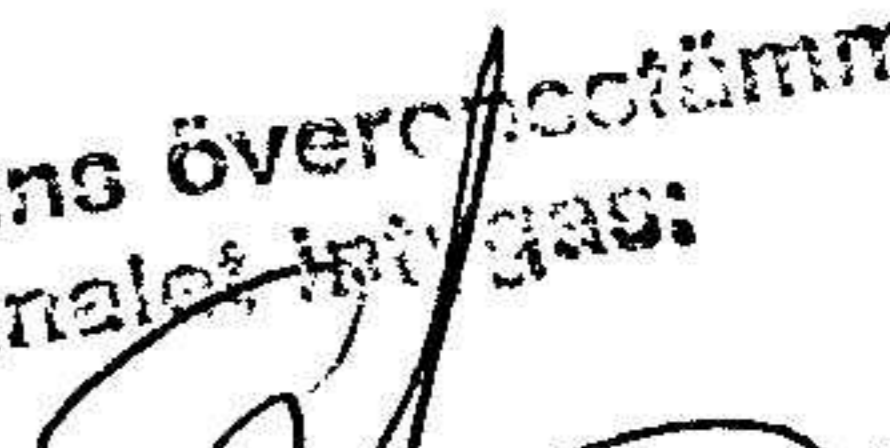
Räkenskapsåret
2021-09-01 - 2022-08-31

Innehållsförteckning:	Sida
Förvaltningsberättelse	1
Resultaträkning	2
Balansräkning	3-4
Noter	5-6
Underskrifter	7

Undertecknad styrelseledamot i Nouvel Nöjesconsulting AB intygar härmed att en med denna avskrift likalydande resultat- och balansräkning fastställts på årsstämma 2023-02-23. Årsstämman beslöt att godkänna styrelsens förslag till disposition av resultatet.

Rättvik 2023-02-23


Niklas Nouvel

Fotokopiens överensstämmelse
med originalet intygas:


Förvaltningsberättelse

Styrelsen för Nouvels Nöjesconsulting AB, 556372-9788, får härmed avge årsredovisning för räkenskapsåret 2021-09-01 - 2022-08-31.

Verksamheten

Allmänt om verksamheten

Företaget med säte i Rättvik registrerades år 1989 och bedriver consultingverksamhet inom restaurang, nöje samt mässor.

Flerårsöversikt

	2021/2022	2020/2021	2019/2020	Belopp i kr 2018/2019
Nettoomsättning	2 857 166	2 268 862	955 613	1 345 639
Resultat efter finansiella poster	137 740	86 218	-99 382	290 490
Soliditet, %	29	24	60	68

Förändringar i eget kapital

	Aktie- kapital	Reserv- fond	Balanserad vinst	Årets vinst
Vid årets början	100 000	20 000	88 856	837
Omföring av föreg års vinst			837	-837
Årets resultat				68 766
Vid årets slut	100 000	20 000	89 693	68 766

Resultatdisposition

	Belopp i kr
Styrelsen föreslår att fritt eget kapital, kronor 158 459, disponeras enligt följande:	
balanserat resultat	89 693
årets resultat	68 766
Totalt	158 459
disponeras för balanseras i ny räkning	158 459
Summa	158 459

Bolagets resultat och ställning framgår av efterföljande resultat- och balansräkningar med noter.

Resultaträkning

Belopp i kr	Not	2021-09-01- 2022-08-31	2020-09-01- 2021-08-31
Rörelseintäkter, lagerförändring m.m.			
Nettoomsättning		2 857 166	2 268 862
Övriga rörelseintäkter		117 731	177 480
Summa rörelseintäkter, lagerförändring m.m.		2 974 897	2 446 342
Rörelsekostnader			
Råvaror och förnödenheter		-787 030	-734 460
Övriga externa kostnader		-571 464	-406 127
Personalkostnader	2	-1 297 655	-1 117 935
Av- och nedskrivningar av materiella och immateriella anläggningstillgångar		-100 000	-87 500
Summa rörelsekostnader		-2 756 149	-2 346 022
Rörelseresultat		218 748	100 320
Finansiella poster			
Räntekostnader och liknande resultatposter		-81 008	-14 102
Summa finansiella poster		-81 008	-14 102
Resultat efter finansiella poster		137 740	86 218
Bokslutsdispositioner			
Förändring av periodiseringsfonder		-39 500	-13 900
Förändring av överavskrivningar		-5 000	-62 500
Summa bokslutsdispositioner		-44 500	-76 400
Resultat före skatt		93 240	9 818
Skatter			
Skatt på årets resultat		-24 474	-8 981
Årets resultat		68 766	837

2023032005913

Balansräkning

<i>Belopp i kr</i>	<i>Not</i>	<i>2022-08-31</i>	<i>2021-08-31</i>
TILLGÅNGAR			
Anläggningstillgångar			
Materiella anläggningstillgångar			
Inventarier, verktyg och installationer	3	312 500	412 500
Summa materiella anläggningstillgångar		312 500	412 500
Finansiella anläggningstillgångar			
Andelar i intresseföretag och gemensamt styrda företag	4	25 000	25 000
Ägarintressen i övriga företag		17 500	17 500
Summa finansiella anläggningstillgångar		42 500	42 500
Summa anläggningstillgångar		355 000	455 000
Omsättningstillgångar			
Kortfristiga fordringar			
Kundfordringar		-	8 647
Övriga fordringar		362	28 042
Förutbetalda kostnader och upplupna intäkter		196 124	88 370
Summa kortfristiga fordringar		196 486	125 059
Kortfristiga placeringar			
Övriga kortfristiga placeringar		22 747	22 747
Summa kortfristiga placeringar		22 747	22 747
Kassa och bank			
Kassa och bank		881 291	728 207
Summa kassa och bank		881 291	728 207
Summa omsättningstillgångar		1 100 524	876 013
SUMMA TILLGÅNGAR		1 455 524	1 331 013

Balansräkning

<i>Belopp i kr</i>	<i>Not</i>	<i>2022-08-31</i>	<i>2021-08-31</i>
EGET KAPITAL OCH SKULDER			
<i>Eget kapital</i>			
<i>Bundet eget kapital</i>			
Aktiekapital		100 000	100 000
Reservfond		20 000	20 000
Summa bundet eget kapital		120 000	120 000
<i>Fritt eget kapital</i>			
Balanserat resultat		89 693	88 856
Årets resultat		68 766	837
Summa fritt eget kapital		158 459	89 693
Summa eget kapital		278 459	209 693
<i>Obeskattade reserver</i>			
Periodiseringsfonder		116 700	77 200
Akkumulerade överavskrivningar		67 500	62 500
Summa obeskattade reserver		184 200	139 700
<i>Kortfristiga skulder</i>			
Leverantörsskulder		48 158	11 748
Skatteskulder		41 053	16 647
Övriga skulder		747 616	696 727
Upplupna kostnader och förutbetalda intäkter		156 038	256 498
Summa kortfristiga skulder		992 865	981 620
SUMMA EGET KAPITAL OCH SKULDER		1 455 524	1 331 013

2023032005915

Noter

Belopp i kr om inget annat anges.

Not 1 Redovisningsprinciper

Årsredovisningen har upprättats i enlighet med Årsredovisningslagen och Bokföringsnämndens allmänna råd BFNAR 2016:10 Årsredovisning i mindre företag.

Avskrivningsprinciper för anläggningstillgångar

Avskrivningar enligt plan baseras på ursprungliga anskaffningsvärden och beräknad nyttjandeperiod. Följande avskrivningstider tillämpas:

Anläggningstillgångar	Ar
Materiella anläggningstillgångar:	
-Inventarier, verktyg och installationer	5

Skillnaden mellan ovan nämnda avskrivningar och skattemässigt gjorda avskrivningar redovisas som ackumulerade överavskrivningar, vilka ingår i obeskattade reserver.

Tjänste- och entreprenaduppdrag

Företagets intäkter från uppdrag till fastpris redovisas enligt alternativregeln.

Not 2 Personal

Personal

	2021-09-01- 2022-08-31	2020-09-01- 2021-08-31
Medelantalet anställda		
Bolaget	3	3
Summa	3	3

Not 3 Inventarier, verktyg och installationer

	2022-08-31	2021-08-31
Ackumulerade anskaffningsvärden:		
-Vid årets början	531 249	31 249
-Nyanskaffningar		500 000
Vid årets slut	531 249	531 249
Ackumulerade avskrivningar enligt plan:		
-Vid årets början	-118 749	-31 249
-Årets avskrivning anskaffningsvärden	-100 000	-87 500
Vid årets slut	-218 749	-118 749
Redovisat värde vid årets slut	312 500	412 500

Not 4 Andelar i intresseföretag och gemensamt styrda företag

	2022-08-31	2021-08-31
Akkumulerade anskaffningsvärden:		
-Vid årets början	25 000	25 000
Vid årets slut	25 000	25 000

Not 5 Ställda säkerheter och eventualförpliktelser

Ställda säkerheter

	2022-08-31	2021-08-31
<i>Ställda panter och säkerheter</i>		
Företagsinteckning	400 000	400 000


Eventualförpliktelser

Eventualförpliktelser	Inga	Inga
-----------------------	------	------

2023032005917

Underskrifter

Rättvik



20230223

Niklas Nouvel
Styrelseledamot

2023032005918