

Årsredovisning för
FITYMI AB

559176-4682

Loggeze

Vad har du och världen gjort idag?

Räkenskapsåret
2024-01-01 - 2024-12-31

Innehållsförteckning:

	Sida
Förvaltningsberättelse	2
Resultaträkning	3
Balansräkning	3
Noter	4
Underskrift och fastställandeintyg	5

JS

JK
BK

H

Förvaltningsberättelse

Styrelsen för Fitymi AB, 559176-4682, får härmed avge årsredovisning för 2024-01-01 - 2024-12-31, företagets sjunde räkenskapsår. Samtliga belopp i SEK om inte annat anges.

Allmänt om verksamheten

Fitymi AB är verksamt inom mjukvaruutveckling och IT-relaterade tjänster. Företaget registrerades och påbörjade sin verksamhet 181023. Uteslutande verksamhet utgörs av utvecklandet av loggningssystemet LogEze. Under året har Capio Läkarbilar AB, en långtida och trogen kund, avvecklat sin verksamhet och därmed har Fitymi AB förlorat dem som kund. Glädjande har dock nya avtal tillkommit med andra verksamheter inom Capio samt flera prehospitla verksamheter. Under året har en andra vetenskaplig publikation accepterats och många nya funktioner är implementerade. Arbetet med att medverka i ett nationellt register för prehospital sjukvård är långt framskridet och förbrukningsjournal för narkotika är driftsatt och levererat. Fortsatt är samarbetet med delägare OnTheWall AB omfattande och långtgående, samt har i betydande grad utvecklat produkten. Under året har fortsatt mycken utveckling skett under egen regi via Mika Kytöläinen, samt via OnTheWall AB med Bianca Leuca och Think Code AB/Thomas Sundberg. Bolaget har sitt säte i Stockholm, men bedriver större delen av verksamheten via internet.

Väsentliga händelser efter räkenskapsårets utgång

Bolagets verksamhet fortskrider under oförändrad form. Ytterligare flera forskningsprojekt pågår med LogEze som datakälla.

Redovisning i korthet samt förslag till disposition av vinstmedel

Årsöversikt							
	2024	2023	2022	2021	2020	2019	2018
Intäkter	744 144	845 248	466 499	390 000	765 000	725 883	0
Resultat före skatt	5 342	3 168	2 893	-425	-21 606	104	-300
Resultat efter skatt	340	88	2 893	-425	-21 606	104	-300

Skattemässigt resultat och skatteberäkning							
	2024	2023	2022	2021	2020	2019	2018
Resultat före bokslutsdispositioner	5 342	3 168	2 893	-425	-21 606	104	-300
Bokslutsdispositioner	0	0	0	0	0	0	0
Schablonintäkt på periodiseringsfonder	0	0	0	0	0	0	0
Ej avdragsgilla kostnader	19 042	24 302	6 873	0	0	0	0
Ej skattepliktiga intäkter	-91	-57	-2	0	0	0	0
Outnyttjat underskott från tidigare år	0	-12 462	-22 226	-21 801	-196	-300	0
Summa	24 293	14 951	-12 462	-22 226	-21 801	-196	-300
Beräkningsgrund för skatt	24 290	14 950					
Skatt	5 003	3 080	0	0	0	0	0
Restituerad skatt	-1						
Ändrad skatt							
Skatt som belastar årets resultat	5 002	3 080	0	0	0	0	0

VS

MK
BL

JK

Förändringar i eget kapital							
	241231	231231	221231	211231	201231	191231	181231
Aktiekapital	50 400	50 400	50 400	50 400	50 400	50 400	50 400
Balanserad vinst/förlust	-19 245	-19 333	-22 226	-21 801	-196	-300	0
Utdelning	0	0	0	0	0	0	0
Årets resultat	340	88	2 893	-425	-21 606	104	-300
Totalt	31 495	31 155	31 067	28 174	28 599	50 204	50 100

Förslag till disposition av resultat		
		Per aktie
Utdelning	0	0,0000
Balanseras i ny räkning	340	-
Totalt	340	-

Resultaträkning

	Not	2024	2023	2022	2021	2020	2019	2018
Nettoomsättning	1	744 144	845 248	466 499	390 000	765 000	723 880	-1
Övriga rörelseintäkter		431	67	0	0	0	3	0
Rörelsens kostnader	2	-527 911	-743 087	-442 272	-384 416	-638 964	0	0
Övriga externa kostnader	3	-207 208	-96 342	-21 336	-5 988	-4 620	-719 355	0
Personalkostnader		0	0	-	1	-143 022	-4 424	-299
Ränte- och valutakostnader	4	-4 115	-2 718	2	-23	-	-	-
Resultat före skatt		5 342	3 168	2 893	-425	-21 606	104	-300

Balansräkning

Tillgångar

	Not	241231	231231	221231	211231	201231	191231	181231
Momsfordran		0	0	0	0	0	0	74
Kundfordringar		136 069	110 625	79 062	37 500	90 100	0	0
Skattekonto		2 927	2 836	1 883	74	74	74	0
Kassa och bank		107 239	304 193	133 828	243 997	2 677	72 874	50 400
Summa tillgångar		246 235	417 654	214 773	281 571	92 851	72 948	50 474

Eget kapital och skulder

Aktiekapital		50 400	50 400	50 400	50 400	50 400	50 400	50 400
Balanserad vinst eller förlust		-19 245	-19 333	-22 227	-21 802	-196	-300	0
Årets resultat		340	88	2 894	-425	-21 606	104	-300
Kortfristiga skulder	5	214 740	386 499	183 706	253 398	64 253	22 744	374
Summa eget kapital och skulder		246 235	417 654	214 773	281 571	92 851	72 948	50 474

Noter

Not 1 - Nettoomsättning

Försäljning tjänster 25% moms Sv	744 142
Öres- och kronutjämning	2
	<u>744 144</u>

Not 2 - Kostnader

Inköp av tjänst från land utanför EU	75 064
Inköp av tjänst från annat EU-land	537 887
Motkonto tjänst utanför EU	-73 298
Motkonto tjänst inom EU	-537 887
Legoarbeten och underentreprenader	526 145
	<u>527 911</u>

Not 3 - Övriga externa kostnader

Biljetter	31 199
Hyra för kontorslokaler	41 750
Kost och logi i utlandet	33 051
Representation, ej avdragsgill	19 042
Företagsförsäkringar	3 806
Datakommunikation	954
IT-tjänster	76 206
Bankkostnader	1 200
	<u>207 208</u>

Not 4 - Ränte- och valutakostnader

Valutakostnader	4 206
Skattefria ränteintäkter	-91
	<u>4 115</u>


Not 5 - Kortfristiga skulder

Leverantörsskulder	34 800
Beräknad inkomstskatt	5 002
Betald F-skatt	-2 073
Redovisningskonto för moms	177 011
	<u>214 740</u>


JS
MK
BL
al

Underskrift

Riga, 2025-04-23



Johan Helmfrid
Ordförande




Thomas Sundberg
Verkställande direktör



Henrik Jörnvall
Vice verkställande direktör



Mika Kytöläinen
Ledamot

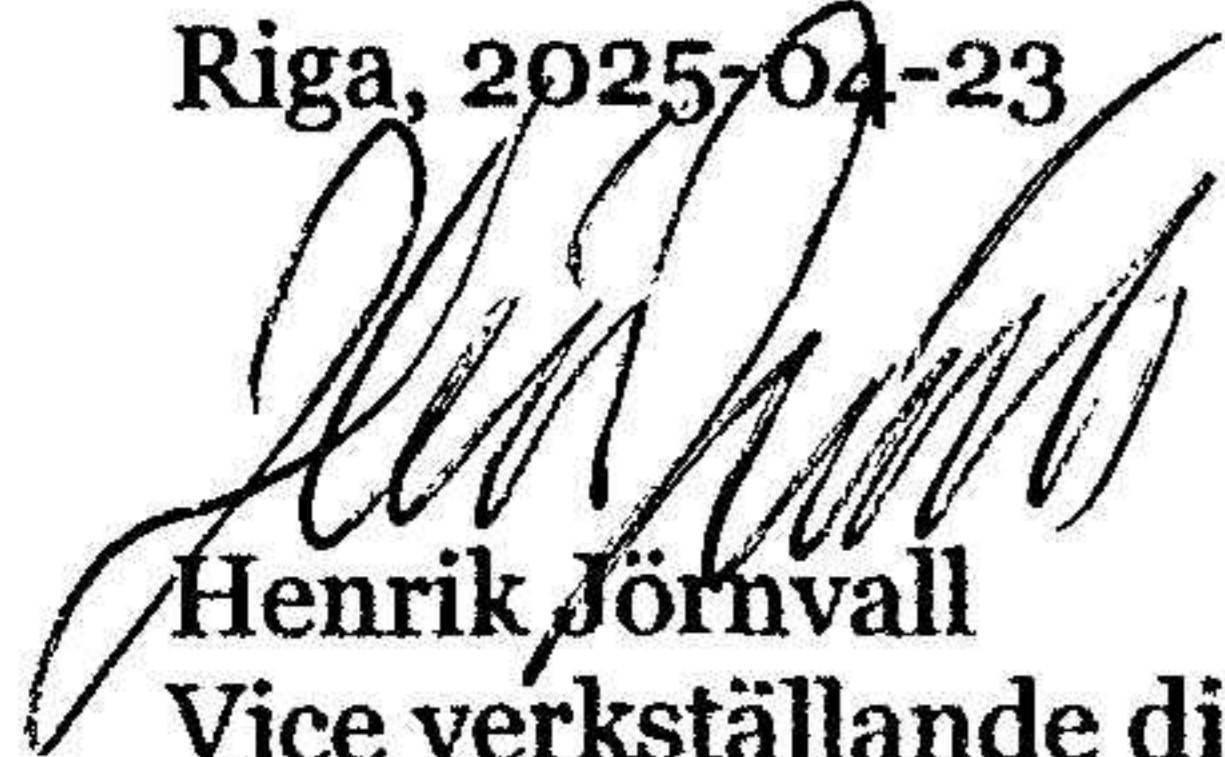


Bianca Leuca
Ledamot

Fastställandeintyg

Undertecknad styrelseledamot i aktiebolaget Fitymi intygar, dels att denna kopia av årsredovisningen stämmer överens med originalet, dels att resultaträkningen och balansräkningen har fastställts på årsstämma den 23 april 2025. Årsstämman beslutade att godkänna styrelsens förslag till hur vinsten ska fördelas.

Riga, 2025-04-23



Henrik Jörnvall
Vice verkställande direktör