

Årsredovisning

Grön Skörd AB

556646-1264

Styrelsen avger följande årsredovisning för
räkenskapsåret 2023-07-01 - 2024-06-30.

Om inte annat särskilt anges, redovisas alla belopp i hela kronor (sek).


INNEHÅLLSFÖRTECKNING	SIDA
- Förvaltningsberättelse	2
- Resultaträkning	3
- Balansräkning	4 - 5
- Noter	6
- Underskrifter	6

FASTSTÄLLELSEINTYG

Jag intygar att resultaträkningen och balansräkningen har fastställts på årsstämma 2024-12-30.
Årsstämman beslöt att godkänna styrelsens förslag till behandling av ansamlad förlust.

Jag intygar att innehållet i dessa handlingar överensstämmer med originalen och att originalen undertecknats av samtliga personer som enligt lag ska underteckna dessa.

Tidaholm 2025-01-08


Roland Johansson

Årsredovisning


Grön Skörd AB

556646-1264

Styrelsen avger följande årsredovisning för
räkenskapsåret 2023-07-01 - 2024-06-30.

Om inte annat särskilt anges, redovisas alla belopp i hela kronor (sek).

INNEHÅLLSFÖRTECKNING	SIDA
- Förvaltningsberättelse	2
- Resultaträkning	3
- Balansräkning	4 - 5
- Noter	6
- Underskrifter	6



FÖRVALTNINGSBERÄTTELSE

VERKSAMHETEN

Allmänt om verksamheten

Bolaget utför legoarbeten med maskiner till lantbruk.

Företaget har sitt säte i Västra Götalands län, Tidaholms Kommun.

FLERÅRSÖVERSIKT

Beloppen i flerårsöversikten är angivna i tusental kronor om inte annat anges.

	2307-2406	2207-2306	2107-2206	2007-2106
Nettoomsättning	1 274	739	955	737
Resultat efter finansiella poster	169	-244	17	-33
Soliditet %	20	13	17	15

Nettoomsättningen avviker i jämförelse med föregående år pga att kundunderlaget har ökat.

FÖRÄNDRINGAR I EGET KAPITAL

	Aktiekapital	Reservfond	Balanserat resultat	Årets resultat	Totalt
Belopp vid årets ingång	100 000	2 000	7 608	-5 569	104 039
<i>Resultatdisposition enligt bolagsstämman</i>					
Balanseras i ny räkning			-5 569	5 569	0
Årets resultat				-3 034	-3 034
Belopp vid årets utgång	100 000	2 000	2 040	-3 034	101 006

RESULTATDISPOSITION

Till årsstämmans förfogande står följande medel:

Balanserat resultat	2 040
Årets resultat	-3 034
<i>Summa</i>	-994

Styrelsen föreslår att medlen disponeras enligt följande:

Balanseras i ny räkning	-994
<i>Summa</i>	-994

R M

RESULTATRÄKNING

1

2025012400601

	2023-07-01 2024-06-30	2022-07-01 2023-06-30
Rörelseintäkter, lagerförändringar m.m.		
Nettoomsättning	1 274 385	738 850
Summa rörelseintäkter, lagerförändringar m.m.	1 274 385	738 850
Rörelsekostnader		
Övriga externa kostnader	-573 229	-478 849
Av- och nedskrivningar av materiella och immateriella anläggningstillgångar	-382 291	-382 291
Summa rörelsekostnader	-955 520	-861 140
Rörelseresultat	318 865	-122 290
Finansiella poster		
Räntekostnader och liknande resultatposter	-149 899	-121 979
Summa finansiella poster	-149 899	-121 979
Resultat efter finansiella poster	168 966	-244 269
Bokslutsdispositioner		
Förändring av överavskrivningar	-172 000	238 700
Summa bokslutsdispositioner	-172 000	238 700
Resultat före skatt	-3 034	-5 569
Årets resultat	-3 034	-5 569

M DA

BALANSRÄKNING

1

2024-06-30

2023-06-30

TILLGÅNGAR

Anläggningstillgångar

Materiella anläggningstillgångar

Inventarier, verktyg och installationer

2

2 667 879

3 050 170

Summa materiella anläggningstillgångar

2 667 879

3 050 170

Summa anläggningstillgångar

2 667 879

3 050 170

Omsättningstillgångar

Kortfristiga fordringar

Kundfordringar

31 688

–

Förutbetalda kostnader och upplupna intäkter

48 925

47 742

Summa kortfristiga fordringar

80 613

47 742

Kassa och bank

Kassa och bank

40 948

12 876

Summa kassa och bank

40 948

12 876

Summa omsättningstillgångar

121 561

60 618

SUMMA TILLGÅNGAR

2 789 440

3 110 788

2025012400602

M *A*

2024-06-30

2023-06-30

EGET KAPITAL OCH SKULDER

Eget kapital

Bundet eget kapital

Aktiekapital

100 000

100 000

Reservfond

2 000

2 000

Summa bundet eget kapital

102 000

102 000

Fritt eget kapital

Balanserat resultat

2 040

7 608

Årets resultat

-3 034

-5 569

Summa fritt eget kapital

-994

2 039

Summa eget kapital

101 006

104 039

Obeskattade reserver

Akkumulerade överavskrivningar

557 900

385 900

Summa obeskattade reserver

557 900

385 900

Långfristiga skulder

Övriga skulder till kreditinstitut

3

1 012 500

1 350 000

Övriga skulder

3

611 430

581 264

Summa långfristiga skulder

1 623 930

1 931 264

Kortfristiga skulder

Övriga skulder till kreditinstitut

337 500

377 500

Förskott från kunder

56 000

68 000

Leverantörsskulder

65 895

196 610

Övriga skulder

781

12 309

Upplupna kostnader och förutbetalda intäkter

46 428

35 166

Summa kortfristiga skulder

506 604

689 585

SUMMA EGET KAPITAL OCH SKULDER

2 789 440

3 110 788



NOTER

Not 1 Redovisningsprinciper

Enligt BFNAR 2016:10

Årsredovisningen har upprättats enligt årsredovisningslagen och BFNAR 2016:10 Årsredovisning i mindre företag (K2).


Materiella anläggningstillgångar

Avskrivning görs över den förväntade nyttjandeperioden. Nedanstående avskrivningsprocent används.

	Procent	År		
Inventarier, verktyg och installationer	6-10	10-17		
Not 2 Inventarier, verktyg och installationer			2024-06-30	2023-06-30
Ingående anskaffningsvärden			5 985 000	5 985 000
Utgående anskaffningsvärden			5 985 000	5 985 000
Ingående avskrivningar			-2 934 830	-2 552 539
Förändringar av avskrivningar				
Årets avskrivningar			-382 291	-382 291
Utgående avskrivningar			-3 317 121	-2 934 830
Redovisat värde			2 667 879	3 050 170
Not 3 Långfristiga skulder			2024-06-30	2023-06-30
Långfristiga skulder som förfaller till betalning senare än fem år efter balansdagen			611 430	581 632
Not 4 Ställda säkerheter			2024-06-30	2023-06-30
Tillgångar med äganderättsförbehåll			2 548 008	2 758 946
Summa ställda säkerheter			2 548 008	2 758 946

UNDERSKRIFTER

Tidaholm 2024-12-30



Roland Johansson



Johan Hjelm