

# Årsredovisning och koncernredovisning Granit funktion & Förvaring AB

Org.nr 556537-9418

Räkenskapsår 2021-09-01 -- 2022-08-31

## Fastställelseintyg

Undertecknad styrelseledamot intygar att resultaträkningen och balansräkningen i årsredovisningen för moderbolaget samt koncernresultaträkningen och koncernbalansräkningen har fastställts på årsstämma den 13:e december 2022. Årsstämman beslöt att godkänna styrelsens förslag till resultatdisposition.

Jag intygar också att innehållet i årsredovisningen och revisionsberättelsen stämmer överens med originalen.

Hässleholm 13:e december 2022.

  
Hanna Hoffman

# Årsredovisning och koncernredovisning

För räkenskapsåret 2021-09-01-2022-08-31

Styrelsen och verkställande direktör för Granit Funktion & Förvaring AB avger härmed följande årsredovisning.

| <b>Innehåll</b>                          | <b>Sida</b> |
|--|-------------|
| Förvaltningsberättelse                   | 2           |
| Koncernen                                |             |
| Resultaträkning                          | 4           |
| Balansräkning                            | 5           |
| Rapport över förändringar i eget kapital | 7           |
| Kassaflödesanalys                        | 8           |
| Moderbolaget                             |             |
| Resultaträkning                          | 9           |
| Balansräkning                            | 10          |
| Rapport över förändringar i eget kapital | 12          |
| Kassaflödesanalys                        | 13          |
| Noter                                    | 14          |

Styrelsens säte: Stockholm

Företagets redovisningsvaluta: Svenska kronor (SEK)

Alla belopp redovisas, om inget annat anges, i tusentals kronor (tkr)

## Förvaltningsberättelse

### Information om verksamheten

Granit Funktion & Förvaring koncernen bedriver detaljhandel i heminredningssektorn under varumärket Granit i Sverige, Norge, Finland och Tyskland.

### Väsentliga händelser under räkenskapsåret

Bolaget har under året omallokerat en butik i Sverige samt avvecklat två butiker i Tyskland. Totalt antal butiker uppgick per 31 augusti 2022 till 38. Koncernen driver idag även en växande e-handel, främst mot den svenska, finska och tyska marknaden.

Ett omfattande förändringsarbete har genomförts under året där genomlysning av bolagets processer relaterat till inköp och supply chain gjorts för att stärka bolaget inför framtiden. Bolaget har under året genomfört en hastigt påkallad lagerflytt där lagerhanteringen som tidigare sköttes av Bergendahl Food från och med April 2022 nu sköts av Aditro AB i Nykvarn. Den hastiga flytten var en stor påfrestning på bolaget där framförallt inbound-flödet blev påverkat men vid utgången av verksamhetsåret har driften återgått till ett normalläge. Under verksamhetsåret har bolaget brottats med extrema nivåer på fraktpriser från Asien generellt och från Kina i synnerhet. Jämfört med nivåerna före pandemin var fraktpriserna i perioder närmast tiofaldiga vilket fått stort negativt genomslag på bruttomarginalen. Till skillnad från föregående år har inga ytterligare besöksrestriktioner eller nedstängningar varit aktuella och samtliga butiker på alla marknader har kunnat bedriva verksamhet på ett normalt sätt.

Under året har ett flertal förändringar genomförts i koncernens ledningsgrupp där rekryteringar av CFO, Inköpschef samt Supply Chain Manager genomförts, samtidigt som CIO valde att lämna bolaget. I augusti månad avgick tidigare VD Thomas Dunaker och ersattes av Håkan Åkerström. Styrelsens sammansättning har varit oförändrad under året.

### Förväntad framtida utveckling

Det omfattande förändringsarbetet, för att rusta bolaget för framtiden, väntas ge ytterligare positiva effekter under kommande räkenskapsår. Fokus kommer att skiftas något mot fysisk handel då bolaget idag ser lönsamhet i stort sett samtliga fysiska enheter samtidigt som E-handeln har svårare att nå lönsamhet i och med framför allt höga fraktpriser till slutkund. Tillväxt i jämförbara enheter, expansion till bra butikslägen, samt minskade OH-kostnader ses som vägen lönsamhet för bolaget som helhet.

Granit arbetar aktivt med kostnadsöversyn och inköpsplanering för att förebygga och möta de identifierade risker som följer av den förväntade lågkonjunkturen i kombination med fortsatt hög inflation kommande räkenskapsår. Fraktpriserna från Asien har sedan toppnoteringarna kommit ned betydligt och från Kina som är bolagets främsta marknad för inköp är priserna nu 1/3 av toppnoteringen. Fortfarande högre än nivån före pandemin men bedömningen är att bolaget från och med våren 2023 når bruttomarginalmålen.

### Väsentliga risker och osäkerhetsfaktorer

Bolaget ingår i en handelskoncern där Bergendahl & Son AB är moderbolag. Vad gäller väsentliga risker och osäkerhetsfaktorer är dessa gemensamma för koncernens bolag och för en utförlig beskrivning av dessa hänvisas till årsredovisningen för Bergendahl & Son AB.

### Ägarförhållanden

Granit Funktion & Förvaring AB är ett helägt dotterbolag till Bergendahl & Son AB, org nr 556342-7664, med säte i Hässleholm.

2025052213548

| <b>Flerårsöversikt Koncernen</b>        | <b>2021/22</b> | <b>2020/21</b> | <b>2019/20</b> | <b>2018/19</b> |
|---|----------------|----------------|----------------|----------------|
| Nettoomsättning (tkr)                   | 308 463        | 265 516        | 298 104        | 310 959        |
| Resultat efter finansiella poster (tkr) | -65 482        | -49 222        | -31 573        | -60 958        |
| Rörelsemarginal (%)                     | neg.           | neg.           | neg.           | neg.           |
| Avkastning på eget kapital (%)          | neg.           | neg.           | neg.           | neg.           |
| Balansomslutning (tkr)                  | 234 532        | 199 349        | 145 479        | 146 197        |
| Soliditet (%)                           | 32%            | 35%            | 12%            | neg.           |
| Antal anställda                         | 139            | 156            | 167            | 230            |

| <b>Flerårsöversikt Moderbolaget</b>     | <b>2021/22</b> | <b>2020/21</b> | <b>2019/20</b> | <b>2018/19</b> |
|---|----------------|----------------|----------------|----------------|
| Nettoomsättning (tkr)                   | 229 537        | 203 340        | 215 011        | 235 705        |
| Resultat efter finansiella poster (tkr) | -55 576        | -62 898        | -49 885        | -39 311        |
| Rörelsemarginal (%)                     | neg.           | neg.           | neg.           | neg.           |
| Avkastning på eget kapital (%)          | neg.           | neg.           | neg.           | neg.           |
| Balansomslutning (tkr)                  | 213 400        | 181 995        | 107 481        | 106 960        |
| Soliditet (%)                           | 38,9%          | 43,4%          | 27,5%          | 12,4%          |
| Antal anställda                         | 94             | 85             | 90             | 123            |

#### **Förslag till resultatdisposition**

Styrelsen föreslår att till förfogande stående medel

|                        |                   |
|------------------------|-------------------|
| Balanserat resultat    | 78 853 008        |
| Årets resultat         | 3 516 647         |
|                        | <b>82 369 655</b> |
| disponeras så att      |                   |
| i ny räkning överföres | 82 369 655        |
|                        | <b>82 369 655</b> |

2023052213549

## Koncernens resultaträkning

|  | Not      | 2021-09-01<br>-2022-08-31 | 2020-09-01<br>-2021-08-31 |
|--|----------|---------------------------|---------------------------|
|  | <b>1</b> |                           |                           |
| Nettoomsättning  | 2        | 308 463                   | 265 516                   |
| Övriga rörelseintäkter   |          | 7 371                     | 4 437                     |
|  |          | <b>315 833</b>            | <b>269 953</b>            |
| <i>Rörelsens kostnader</i>   |          |                           |                           |
| Handelsvaror   |          | -150 486                  | -118 843                  |
| Övriga externa kostnader   | 3, 4     | -141 638                  | -124 805                  |
| Personalkostnader  | 5        | -78 746                   | -64 379                   |
| Avskrivningar och nedskrivningar (samt återföring därav)<br>av materiella och immateriella anläggningstillgångar |          | -8 973                    | -9 689                    |
|  |          | <b>-379 843</b>           | <b>-317 716</b>           |
| <b>Rörelseresultat</b>   | <b>6</b> | <b>-64 010</b>            | <b>-47 764</b>            |
| <i>Resultat från finansiella poster</i>  |          |                           |                           |
| Övriga ränteintäkter och liknande resultatposter   | 7        | -                         | 1                         |
| Räntekostnader och liknande resultatposter   | 8        | -1 473                    | -1 460                    |
|  |          | <b>-1 473</b>             | <b>-1 459</b>             |
| <b>Resultat efter finansiella poster</b>   |          | <b>-65 482</b>            | <b>-49 222</b>            |
| Bokslutsdispositioner  | 9        | 61 600                    | 71 000                    |
| <b>Resultat före skatt</b>   |          | <b>-3 882</b>             | <b>21 778</b>             |
| Skatt på årets resultat  | 10       | -2 163                    | -8 231                    |
| <b>Årets resultat</b>  |          | <b>-6 045</b>             | <b>13 547</b>             |

2023052213550

## Koncernens balansräkning

|  | Not | 2022-08-31     | 2021-08-31     |
|--|-----|----------------|----------------|
|  | 1   | -              | -              |
| <b>TILLGÅNGAR</b>                            |     |                |                |
| <i><b>Anläggningstillgångar</b></i>          |     |                |                |
| <i>Immateriella anläggningstillgångar</i>    |     |                |                |
| Datorprogram och liknande rättigheter        | 11  | 4 118          | 4 545          |
| Koncessioner, patent, licenser, varumärken   |     | 37             | 59             |
| Hyresrätter och liknande rättigheter         | 12  | -              | -              |
| Pågående immateriella anläggningar           | 13  | 1 174          | 1 998          |
|  |     | <b>5 329</b>   | <b>6 602</b>   |
| <i>Materiella anläggningstillgångar</i>      |     |                |                |
| Förbättringsutgifter på annans fastighet     | 14  | 171            | 1              |
| Inventarier och installationer               | 15  | 11 353         | 16 308         |
| Finansiellt leasade inventarier              | 16  | 754            | 158            |
| Pågående nyanläggningar                      | 17  | -              | 384            |
|  |     | <b>12 279</b>  | <b>16 850</b>  |
| <i>Finansiella anläggningstillgångar</i>     |     |                |                |
| Uppskjuten skattefordran                     | 20  | 400            | 309            |
|  |     | <b>400</b>     | <b>309</b>     |
| <b>Summa anläggningstillgångar</b>           |     | <b>18 008</b>  | <b>23 761</b>  |
| <i><b>Omsättningstillgångar</b></i>          |     |                |                |
| <i>Varulager m.m.</i>                        |     |                |                |
| Färdiga varor och handelsvaror               |     | 101 087        | 55 712         |
| Varor på väg                                 |     | 14 470         | -              |
| Förskott till leverantörer                   |     | -              | 7 776          |
|  |     | <b>115 556</b> | <b>63 488</b>  |
| <i>Kortfristiga fordringar</i>               |     |                |                |
| Kundfordringar                               |     | 733            | 495            |
| Fordringar hos koncernföretag                |     | 61 625         | 38 216         |
| Övriga fordringar                            |     | 4 024          | 2 687          |
| Förutbetalda kostnader och upplupna intäkter | 21  | 8 754          | 9 990          |
|  |     | <b>75 136</b>  | <b>51 388</b>  |
| Kassa och bank                               | 22  | 25 832         | 60 712         |
| <b>Summa omsättningstillgångar</b>           |     | <b>216 524</b> | <b>175 588</b> |
| <b>SUMMA TILLGÅNGAR</b>                      |     | <b>234 532</b> | <b>199 349</b> |

2023052213551

|  | Not | 2022-08-31     | 2021-08-31     |
|--|-----|----------------|----------------|
| <b>EGET KAPITAL OCH SKULDER</b>              |     |                |                |
| <b><i>Eget kapital</i></b>                   |     |                |                |
| <i>Bundet eget kapital</i>                   |     |                |                |
| Aktiekapital                                 | 23  | 250            | 250            |
| <i>Fritt eget kapital</i>                    |     |                |                |
| Annat eget kapital inklusive årets resultat  |     | 75 311         | 80 691         |
| <b>Summa eget kapital</b>                    |     | <b>75 561</b>  | <b>80 941</b>  |
| <b><i>Avsättningar</i></b>                   |     |                |                |
| Uppskjuten skatteskuld                       |     | 115            | 52             |
|  |     | <b>115</b>     | <b>52</b>      |
| <b><i>Kortfristiga skulder</i></b>           |     |                |                |
| Koncernkonto moderbolag                      |     | 83 592         | 66 134         |
| Leverantörsskulder                           |     | 23 579         | 19 093         |
| Skulder till koncernföretag                  |     | 15 031         | 1 784          |
| Aktuella skatteskulder                       |     | 10 020         | 8 257          |
| Skulder avseende finansiella leasingavtal    |     | 599            | 133            |
| Övriga skulder                               |     | 9 177          | 13 287         |
| Upplupna kostnader och förutbetalda intäkter | 25  | 16 858         | 9 669          |
|  |     | <b>158 856</b> | <b>118 356</b> |
| <b>SUMMA EGET KAPITAL OCH SKULDER</b>        |     | <b>234 532</b> | <b>199 349</b> |

202305221352

## Rapport över förändringar i koncernens egna kapital

|                                   | <b>Not</b> Aktiekapital | Annat eget kapital inkl. årets resultat | <b>Totalt</b> |
|-----------------------------------|-------------------------|---|---------------|
| Ingående balans 2020-09-01        | 250                     | 17 032                                  | 17 282        |
| Erhållet aktieägartillskott       | -                       | 50 000                                  | 50 000        |
| Fördelning obeskattade reserver   | -                       | -                                       | -             |
| Övrigt                            | -                       | -7                                      | -7            |
| Omräkningsdifferenser             | -                       | 119                                     | 119           |
| Årets resultat                    | -                       | 13 547                                  | 13 547        |
| <b>Utgående balans 2021-08-31</b> | <b>250</b>              | <b>80 691</b>                           | <b>80 941</b> |
| Omräkningsdifferenser             | -                       | 666                                     | 666           |
| Årets resultat                    | -                       | -6 045                                  | -6 045        |
| <b>Utgående balans 2022-08-31</b> | <b>250</b>              | <b>75 311</b>                           | <b>75 561</b> |

2023052213553

## Koncernens kassaflödesanalys

|   | Not | 2021-09-01<br>-2022-08-31 | 2020-09-01<br>-2021-08-31 |
|---|-----|---------------------------|---------------------------|
|   | 1   | -                         | -                         |
| <i>Den löpande verksamheten</i>   |     |                           |                           |
| Rörelseresultat   |     | -64 010                   | -47 764                   |
| Avskrivningar och nedskrivningar  |     | 8 973                     | 9 689                     |
| Realisationsresultat vid försäljning av anläggningstillgångar                       |     | -                         | 3 624                     |
|   |     | <b>-55 036</b>            | <b>-34 451</b>            |
| Erhållen ränta  |     | -                         | 1                         |
| Erlagd ränta  |     | -1 473                    | -1 460                    |
| Betald inkomstskatt   |     | -428                      | -168                      |
| <b>Kassaflöde från den löpande verksamheten före förändringar av rörelsekapital</b> |     | <b>-56 937</b>            | <b>-36 077</b>            |
| <i>Förändringar i rörelsekapital</i>  |     |                           |                           |
| Förändring av varulager   |     | -51 025                   | -28 411                   |
| Förändring av rörelsefordringar   |     | -32 834                   | 40 410                    |
| Förändring av rörelseskulder  |     | 17 931                    | -39 243                   |
| <b>Kassaflöde från den löpande verksamheten</b>                                     |     | <b>-122 866</b>           | <b>-63 322</b>            |
| <i>Investeringsverksamheten</i>   |     |                           |                           |
| Förvärv av dotterföretag  |     | -                         | -1                        |
| Förvärv av immateriella anläggningstillgångar                                       |     | -374                      | -3 687                    |
| Förvärv av materiella anläggningstillgångar   |     | -2 097                    | -2 385                    |
| Övriga förändringar anläggningstillgångar   |     | -                         | 62                        |
| <b>Kassaflöde från investeringsverksamheten</b>                                     |     | <b>-2 471</b>             | <b>-6 012</b>             |
| <i>Finansieringsverksamheten</i>  |     |                           |                           |
| Förändring av checkräkningskredit   |     | 17 458                    | 22 337                    |
| Erhållna koncernbidrag  |     | 71 000                    | 11 000                    |
| Erhållna aktieägartillskott   |     | -                         | 50 000                    |
| Övriga förändringar i eget kapital  |     | -137                      | 167                       |
| <b>Kassaflöde från finansieringsverksamheten</b>                                    |     | <b>88 322</b>             | <b>83 504</b>             |
| <b>Årets kassaflöde</b>   |     | <b>-37 015</b>            | <b>14 170</b>             |
| <b>Likvida medel vid årets början</b>   |     | <b>60 712</b>             | <b>46 956</b>             |
| Kursdifferens i likvida medel   |     | 2 135                     | -408                      |
| <b>Likvida medel vid årets slut</b>   | 22  | <b>25 832</b>             | <b>60 718</b>             |

2023052213554

## Moderbolagets resultaträkning

|  |          | 2021-09-01      | 2020-09-01      |
|--|----------|-----------------|-----------------|
|  | Not      | -2022-08-31     | -2021-08-31     |
|  | <b>1</b> | -               | -               |
| Nettoomsättning  | 2        | 229 537         | 203 340         |
| Övriga rörelseintäkter   |          | 8 535           | 8 457           |
|  |          | <b>238 072</b>  | <b>211 797</b>  |
| <i>Rörelsens kostnader</i>   |          |                 |                 |
| Handelsvaror   |          | -143 655        | -113 181        |
| Övriga externa kostnader   | 3, 4     | -89 031         | -71 375         |
| Personalkostnader  | 5        | -51 938         | -44 907         |
| Avskrivningar och nedskrivningar (samt återföring därav)<br>av materiella och immateriella anläggningstillgångar |          | -3 124          | -3 704          |
|  |          | <b>-287 748</b> | <b>-233 167</b> |
| <b>Rörelseresultat</b>   | <b>6</b> | <b>-49 676</b>  | <b>-21 371</b>  |
| <i>Resultat från finansiella poster</i>  |          |                 |                 |
| Resultat från andelar i koncernföretag   |          | -4 805          | -40 640         |
| Övriga ränteintäkter och liknande resultatposter   | 7        | -               | 1               |
| Räntekostnader och liknande resultatposter   | 8        | -1 095          | -889            |
|  |          | <b>-5 900</b>   | <b>-41 527</b>  |
| <b>Resultat efter finansiella poster</b>   |          | <b>-55 576</b>  | <b>-62 898</b>  |
| Bokslutsdispositioner  | 9        | 61 285          | 71 657          |
| <b>Resultat före skatt</b>   |          | <b>5 708</b>    | <b>8 759</b>    |
| Skatt på årets resultat  | 10       | -2 192          | -8 423          |
| <b>Årets resultat</b>  |          | <b>3 517</b>    | <b>336</b>      |

## Moderbolagets balansräkning

|  | Not    | 2022-08-31     | 2021-08-31     |
|--|--------|----------------|----------------|
|  | 1      | -              | -              |
| <b>TILLGÅNGAR</b>                            |        |                |                |
| <i>Anläggningstillgångar</i>                 |        |                |                |
| <i>Immateriella anläggningstillgångar</i>    |        |                |                |
| Datorprogram och liknande rättigheter        | 11     | 4 118          | 4 545          |
| Hysesrätter och liknande rättigheter         | 12     | -              | -              |
| Pågående immateriella anläggningar           | 13     | 1 174          | 1 998          |
|  |        | <b>5 292</b>   | <b>6 543</b>   |
| <i>Materiella anläggningstillgångar</i>      |        |                |                |
| Förbättringsutgifter på annans fastighet     | 14     | 171            | 1              |
| Inventarier och installationer               | 15     | 2 813          | 3 377          |
|  |        | <b>2 984</b>   | <b>3 378</b>   |
| <i>Finansiella anläggningstillgångar</i>     |        |                |                |
| Andelar i koncernföretag                     | 18, 19 | 16 699         | 16 699         |
|  |        | <b>16 699</b>  | <b>16 699</b>  |
| <b>Summa anläggningstillgångar</b>           |        | <b>24 975</b>  | <b>26 620</b>  |
| <i>Omsättningstillgångar</i>                 |        |                |                |
| <i>Varulager m.m.</i>                        |        |                |                |
| Färdiga varor och handelsvaror               |        | 84 303         | 43 229         |
| Varor på väg                                 |        | 14 470         | -              |
| Förskott till leverantörer                   |        | -              | 7 776          |
|  |        | <b>98 772</b>  | <b>51 005</b>  |
| <i>Kortfristiga fordringar</i>               |        |                |                |
| Kundfordringar                               |        | 726            | 492            |
| Fordringar hos koncernföretag                |        | 79 357         | 89 962         |
| Övriga fordringar                            |        | 2 392          | 784            |
| Förutbetalda kostnader och upplupna intäkter | 21     | 6 647          | 7 135          |
|  |        | <b>89 122</b>  | <b>98 373</b>  |
| Kassa och bank                               | 22     | 530            | 5 997          |
| <b>Summa omsättningstillgångar</b>           |        | <b>188 425</b> | <b>155 375</b> |
| <b>SUMMA TILLGÅNGAR</b>                      |        | <b>213 400</b> | <b>181 995</b> |

2023052213556

|  | Not       | 2022-08-31     | 2021-08-31     |
|--|-----------|----------------|----------------|
| <b>EGET KAPITAL OCH SKULDER</b>              |           |                |                |
| <i><b>Eget kapital</b></i>                   |           |                |                |
| <i>Bundet eget kapital</i>                   |           |                |                |
| Aktiekapital                                 | 23        | 250            | 250            |
| Reservfond                                   |           | 50             | 50             |
|  |           | <b>300</b>     | <b>300</b>     |
| <i>Fritt eget kapital</i>                    |           |                |                |
| Balanserat resultat                          |           | 78 853         | 78 517         |
| Årets resultat                               |           | 3 517          | 336            |
|  |           | <b>82 370</b>  | <b>78 853</b>  |
| <b>Summa eget kapital</b>                    |           | <b>82 670</b>  | <b>79 153</b>  |
| <i><b>Obeskattade reserver</b></i>           | <b>24</b> | <b>560</b>     | <b>244</b>     |
| <i><b>Kortfristiga skulder</b></i>           |           |                |                |
| Koncernkonto moderbolag                      |           | 83 592         | 66 134         |
| Leverantörsskulder                           |           | 21 057         | 15 921         |
| Skulder till koncernföretag                  |           | -              | 1 780          |
| Aktuella skatteskulder                       |           | 10 020         | 8 257          |
| Övriga skulder                               |           | 3 930          | 3 485          |
| Upplupna kostnader och förutbetalda intäkter | 25        | 11 572         | 7 021          |
|  |           | <b>130 171</b> | <b>102 598</b> |
| <b>SUMMA EGET KAPITAL OCH SKULDER</b>        |           | <b>213 400</b> | <b>181 995</b> |

2023052219557

## Rapport över förändringar i moderbolagets egna kapital

|                                   | <i>Bundet eget kapital</i> |            | <i>Fritt eget kapital</i> |
|-----------------------------------|----------------------------|------------|---------------------------|
|                                   | <b>Not</b> Aktiekapital    | Reservfond | Balanserat resultat mm.   |
| Ingående balans 2020-09-01        | 250                        | 50         | 28 517                    |
| Erhållet aktieägartillskott       | -                          | -          | 50 000                    |
| Årets resultat                    | -                          | -          | 336                       |
| <b>Utgående balans 2021-08-31</b> | <b>250</b>                 | <b>50</b>  | <b>78 853</b>             |
| Årets resultat                    | -                          | -          | 3 517                     |
| <b>Utgående balans 2022-08-31</b> | <b>250</b>                 | <b>50</b>  | <b>82 370</b>             |

2023052213558

## Moderbolagets kassaflödesanalys

|   | Not | 2021-09-01<br>-2022-08-31 | 2020-09-01<br>-2021-08-31 |
|---|-----|---------------------------|---------------------------|
|   | 1   | -                         | -                         |
| <i>Den löpande verksamheten</i>   |     |                           |                           |
| Rörelseresultat   |     | -49 676                   | -21 371                   |
| Avskrivningar och nedskrivningar  |     | 3 124                     | 3 704                     |
| Realisationsresultat vid försäljning av anläggningstillgångar                       |     | -                         | 785                       |
|   |     | <b>-46 551</b>            | <b>-16 881</b>            |
| Erhållen ränta  |     | -                         | 1                         |
| Erlagd ränta  |     | -1 095                    | -889                      |
| Betald inkomstskatt   |     | -428                      | -167                      |
| <b>Kassaflöde från den löpande verksamheten före förändringar av rörelsekapital</b> |     | <b>-48 075</b>            | <b>-17 936</b>            |
| <i>Förändringar i rörelsekapital</i>  |     |                           |                           |
| Förändring av varulager   |     | -47 767                   | -25 949                   |
| Förändring av rörelsefordringar   |     | -149                      | 17 560                    |
| Förändring av rörelseskulder  |     | 8 351                     | -5 760                    |
| <b>Kassaflöde från den löpande verksamheten</b>                                     |     | <b>-87 640</b>            | <b>-32 085</b>            |
| <i>Investeringsverksamheten</i>   |     |                           |                           |
| Förvärv av immateriella anläggningstillgångar                                       |     | -374                      | -3 687                    |
| Förvärv av materiella anläggningstillgångar   |     | -1 107                    | -1 091                    |
| Lämnade aktieägartillskott  |     | -4 805                    | -40 640                   |
| <b>Kassaflöde från investeringsverksamheten</b>                                     |     | <b>-6 285</b>             | <b>-45 419</b>            |
| <i>Finansieringsverksamheten</i>  |     |                           |                           |
| Förändring av checkräkningskredit   |     | 17 458                    | 22 337                    |
| Erhållna koncernbidrag  |     | 71 000                    | 11 000                    |
| Erhållna aktieägartillskott   |     | -                         | 50 000                    |
| Övriga förändringar i eget kapital  |     | -                         | 1                         |
| <b>Kassaflöde från finansieringsverksamheten</b>                                    |     | <b>88 458</b>             | <b>83 338</b>             |
| <b>Årets kassaflöde</b>   |     | <b>-5 467</b>             | <b>5 834</b>              |
| <b>Likvida medel vid årets början</b>   |     | <b>5 997</b>              | <b>164</b>                |
| <b>Likvida medel vid årets slut</b>   | 22  | <b>530</b>                | <b>5 998</b>              |

## **1 Redovisningsprinciper m.m.**

### **Allmänna redovisningsprinciper**

Årsredovisningen och koncernredovisningen har upprättats enligt Årsredovisningslagen (1995:1554) och Bokföringsnämndens allmänna råd BFNAR 2012:1 Årsredovisning och koncernredovisning (K3).

### **Koncernredovisning**

Koncernredovisningen är upprättad enligt förvärvsmetoden. Koncernredovisningen omfattar moderföretaget samt dess dotterföretag. Med dotterföretag avses de företag i vilka moderföretaget, direkt eller indirekt, har ett bestämmande inflytande. I normalfallet avser detta företag där moderföretaget innehar mer än 50 % av rösterna. I koncernredovisningen ingår dotterföretagen från den dagen koncernen erhåller bestämmande inflytande tills den dag det inte längre föreligger. Dotterföretagens redovisningsprinciper överensstämmer med koncernens redovisningsprinciper i övrigt.

I koncernredovisningen faller koncernföretagens bokslutsdispositioner bort och ingår i det redovisade resultatet efter avdrag för uppskjuten skatt. Detta innebär att koncernföretagens obeskattade reserver i koncernens balansräkning fördelas mellan uppskjuten skatteskuld och eget kapital.

Närmast överordnade moderföretag som upprättar koncernredovisning i vilken moderföretaget ingår är Bergendahl & Son AB (org.nr. 556342-7664) med säte i Hässleholm.

### **Intäktsredovisning**

Koncernens försäljning består till övervägande del av butiksförsäljning av varor. Intäkterna redovisas när väsentliga risker och förmåner som är förknippade med varornas ägande överförs på köparen. Försäljning i detaljhandeln betalas vanligen kontant eller med kreditkort. Redovisad intäkt är försäljningens bruttobelopp exklusive moms.

### **Leasingavtal**

#### *Koncernen som leasetagare*

Tillgångar som leasas genom ett finansiellt leasingavtal redovisas som en materiell anläggningstillgång samtidigt som framtida leasingavgifter redovisas som skuld. Vid det första redovisningstillfället redovisas tillgången och skulden till nuvärdet av framtida minimileaseavgifter och eventuellt restvärde. Vid beräkningen av nuvärdet av minimileaseavgifterna används avtalets implicita ränta.

Koncernen är leasetagare genom så kallade operationella leasingavtal då de ekonomiska risker och fördelar som är förknippade med tillgången inte har övergått till koncernen. Leasingavgifterna, inklusive en eventuell första förhöjd hyra, redovisas som en kostnad linjärt över leasingperioden.

### **Ersättningar till anställda**

Ersättningar till anställda avser alla typer av ersättningar som koncernen lämnar till de anställda. Koncernens ersättningar innefattar bland annat löner, betald semester, betald frånvaro, bonus och ersättningar efter avslutad anställning (pensioner). Redovisning sker i takt med intjänandet. Ersättningar till anställda efter avslutad anställning avser avgiftsbestämda eller förmånsbestämda pensionsplaner. Som avgiftsbestämda planer klassificeras planer där fastställda avgifter betalas och det inte finns förpliktelser, vare sig legala eller informella, att betala något ytterligare, utöver dessa avgifter. Övriga planer klassificeras som förmånsbestämda pensionsplaner. Koncernen har övriga långfristiga ersättningar till anställda.

I koncernen finns såväl avgiftsbestämda som förmånsbestämda pensionsplaner. Utgifter för avgiftsbestämda planer redovisas som en kostnad under den period de anställda utför de tjänster som ligger till grund för förpliktelsen. Koncernens övriga planer klassificeras som förmånsbestämda och beräknas enligt Tryggandelagen och redovisas i enlighet med förenklingsreglerna i BFNAR 2012:1 (K3).

#### **Omräkning av poster i utländsk valuta**

Fordringar och skulder i utländsk valuta har värderats till balansdagens kurs. Kursvinster och kursförluster på rörelsefordringar och rörelseskulder redovisas i rörelseresultatet medan kursvinster och kursförluster på finansiella fordringar och skulder redovisas som finansiella poster.

#### **Skatt**

Total skatt utgörs av aktuell skatt och uppskjuten skatt. Skatter redovisas i resultaträkningen, utom då underliggande transaktion redovisas direkt mot eget kapital varvid tillhörande skatteeffekt redovisas i eget kapital.

##### *Aktuell skatt*

Aktuell skatt avser inkomstskatt för innevarande räkenskapsår samt den del av tidigare räkenskapsårs inkomstskatt som ännu inte redovisats. Aktuell skatt beräknas utifrån den skattesats som gäller per balansdagen.

##### *Uppskjuten skatt*

Uppskjuten skatt är inkomstskatt som avser framtida räkenskapsår till följd av tidigare händelser. Redovisning sker enligt balansräkningsmetoden. Enligt denna redovisas uppskjutna skatteskulder och uppskjutna skattefordringar på temporära skillnader som uppstår mellan bokförda respektive skattemässiga värden för tillgångar och skulder samt för övriga skattemässiga avdrag eller underskott.

Uppskjutna skattefordringar netto redovisas mot uppskjutna skatteskulder endast om de kan betalas med ett nettobelopp. Uppskjuten skatt beräknas utifrån beslutad skattesats på balansdagen. Effekter av förändringar i gällande skattesatser resultatförs i den period förändringen lagstadsats. Uppskjutna skattefordringar reduceras till den del det inte är sannolikt att den underliggande skattefordran kommer att kunna realiseras inom en överskådlig framtid. Uppskjuten skattefordran redovisas som finansiella anläggningstillgång och uppskjuten skatteskuld som avsättning.

#### **Anläggningstillgångar**

Materiella och immateriella anläggningstillgångar redovisas till anskaffningsvärde minskat med ackumulerade avskrivningar och eventuella nedskrivningar.

Avskrivningsbart belopp utgörs av anskaffningsvärdet minskat med ett beräknat restvärde om detta är väsentligt. Avskrivning sker linjärt över den förväntade nyttjandeperioden.

Följande avskrivningstider tillämpas:

##### *Immateriella anläggningstillgångar*

|                                     |        |
|-------------------------------------|--------|
| Datorprogram & liknande rättigheter | 4-5 år |
| Hysesrätter                         | 3 år   |

##### *Materiella anläggningstillgångar*

|   |        |
|---|--------|
| Inventarier, verktyg och installationer | 4-6 år |
|---|--------|

### **Varulager**

Varulagret har värderats till det lägsta av dess anskaffningsvärde och dess nettoförsäljningsvärde på balansdagen. Med nettoförsäljningsvärdet avses varornas beräknade försäljningspris, minskat med försäljningskostnader. Det görs en schablonmässig inkuransbedömning på 3%.

### **Fordringar, skulder och avsättningar**

Om inget annat anges ovan värderas kortfristiga fordringar till det lägsta av dess anskaffningsvärde och det belopp varmed de beräknas bli reglerade. Långfristiga fordringar och långfristiga skulder värderas efter det första värderingstillfället till upplupet anskaffningsvärde. Övriga skulder och avsättningar värderas till de belopp varmed de beräknas bli reglerade. Övriga tillgångar redovisas till anskaffningsvärde om inget annat anges ovan.

### **Redovisningsprinciper – Moderföretaget**

**Endast redovisningsprinciper som avviker från de som tillämpas i koncernredovisningen**

#### **Intäktsredovisning**

Bolagets försäljning består till övervägande del av butiksförsäljning av varor. Intäkterna redovisas när väsentliga risker och förmåner som är förknippade med varornas ägande överförts på köparen. Försäljning i detaljhandeln betalas vanligen kontant eller med kreditkort. Redovisad intäkt är försäljningens bruttobelopp exklusive moms. Försäljning av varor till utländskt systerbolag redovisas vid leverans.

#### **Kassa och bank**

I klassificeringen kassa och bank ingår bolagets andel av tillgodohavande på koncernkonto där koncernbolaget Bergendahl & Son AB är huvudkontoinnehavare gentemot banken.

#### **Leasingavtal**

I moderföretaget redovisas samtliga leasingavtal, såväl finansiella som operationella, som operationella leasingavtal.

#### **Låneutgifter**

Moderföretaget kostnadsför låneutgifter i resultaträkningen under det räkenskapsår de hänför sig till.

#### **Ersättningar till anställda**

Moderföretagets förmånsbestämda pensionsplaner beräknas enligt Tryggandelagen och redovisas i enlighet med förenklingsreglerna i BFNAR 2012:1 (K3).

#### **Koncernbidrag**

Erhållna och lämnade koncernbidrag redovisas som bokslutsdisposition.

#### **Andelar i koncernföretag**

Andelar i koncernföretag redovisas till anskaffningsvärde med avdrag för eventuella nedskrivningar. Utdelningar redovisas som intäkt, även om utdelningen avser ackumulerade vinster innan förvärvstidpunkten. Utdelningen redovisas i normalfallet när behörigt organ fattat beslut om den och den kan beräknas på ett tillförlitligt sätt.

#### **Likvida medel**

Den del av koncernkontot som hänför sig till moderföretaget redovisas som företagets likvida medel.

## 2 Nettoomsättningens fördelning

Nettoomsättningen fördelar sig på verksamhetsgrenar enligt följande:

|                           | Koncernen      |                | Moderbolaget   |                |
|---------------------------|----------------|----------------|----------------|----------------|
|                           | 2021/22        | 2020/21        | 2021/22        | 2020/21        |
| Detaljhandelsverksamhet   | 308 463        | 265 516        | 178 019        | 158 815        |
| Koncernintern försäljning | -              | -              | 51 518         | 44 524         |
|                           | <b>308 463</b> | <b>265 516</b> | <b>229 537</b> | <b>203 340</b> |

Nettoomsättningen fördelar sig på geografiska marknader enligt följande:

|          | Koncernen      |                | Moderbolaget   |                |
|----------|----------------|----------------|----------------|----------------|
|          | 2021/22        | 2020/21        | 2021/22        | 2020/21        |
| Sverige  | 173 138        | 151 388        | 173 137        | 151 488        |
| Norge    | 45 361         | 33 951         | 17 998         | 14 703         |
| Finland  | 37 118         | 39 581         | 16 178         | 17 993         |
| Tyskland | 52 846         | 40 076         | 22 224         | 18 636         |
| Övriga   | -              | 519            | -              | 519            |
|          | <b>308 463</b> | <b>265 516</b> | <b>229 537</b> | <b>203 340</b> |

## 3 Arvode till revisorer

|                    | Koncernen  |            | Moderbolaget |            |
|--------------------|------------|------------|--------------|------------|
|                    | 2021/22    | 2020/21    | 2021/22      | 2020/21    |
| <i>EY</i>          |            |            |              |            |
| Revisionsuppdraget | -          | 299        | -            | 135        |
| Övriga tjänster    | -          | 277        | -            | 89         |
|                    | -          | <b>576</b> | -            | <b>224</b> |
| <i>PWC</i>         |            |            |              |            |
| Revisionsuppdraget | 419        | 340        | 233          | 205        |
| Övriga tjänster    | 345        | -          | 141          | -          |
|                    | <b>763</b> | <b>340</b> | <b>374</b>   | <b>205</b> |

## 4 Leasingavtal - leasetagare

*Operationell leasing*

|   | Koncernen      |                | Moderbolaget  |               |
|---|----------------|----------------|---------------|---------------|
|   | 2021/22        | 2020/21        | 2021/22       | 2020/21       |
| Kostnadsförda leasingavgifter avseende operationella leasingavtal | 69 392         | 66 041         | 29 761        | 26 847        |
| Ska betalas inom 1 år   | 65 970         | 55 711         | 30 237        | 24 292        |
| Ska betalas inom 1-5 år   | 60 909         | 49 271         | 27 272        | 25 660        |
|   | <b>126 878</b> | <b>104 982</b> | <b>57 509</b> | <b>49 951</b> |

Koncernen och moderföretaget har ingått följande väsentliga leasingavtal vilka redovisas som operationella leasingavtal:

*Bolagets leasing kostnader utgörs framförallt av hyreskostnader.*

2023052213563

## 5 Anställda och personalkostnader

### Medelantalet anställda

|                         | 2021/22         |           | 2020/21         |           |
|-------------------------|-----------------|-----------|-----------------|-----------|
|                         | Antal anställda | Varav män | Antal anställda | Varav män |
| <b>Moderföretaget</b>   |                 |           |                 |           |
| Sverige                 | 94              | 13        | 85              | 12        |
|                         | <b>94</b>       | <b>13</b> | <b>85</b>       | <b>12</b> |
| <b>Dotterföretag</b>    |                 |           |                 |           |
| Norge                   | 22              | 0         | 11              | 11        |
| Finland                 | 14              | 0         | 13              | 0         |
| Tyskland                | 9               | 2         | 47              | 12        |
|                         | <b>45</b>       | <b>2</b>  | <b>71</b>       | <b>23</b> |
| <b>Koncernen totalt</b> | <b>139</b>      | <b>15</b> | <b>156</b>      | <b>35</b> |

### Löner och andra ersättningar

|                         | 2021/22                      |   | 2020/21                      |   |
|-------------------------|------------------------------|---|------------------------------|---|
|                         | Löner och andra ersättningar | Sociala kostnader (varav pensionskostnader) | Löner och andra ersättningar | Sociala kostnader (varav pensionskostnader) |
| Moderföretaget          | 36 962                       | 14 976<br>(2 510)                           | 30 373                       | 14 534<br>(3 286)                           |
| Dotterföretag           | 22 557                       | 4 431<br>(1 492)                            | 16 077                       | 3 395<br>(1 206)                            |
| <b>Koncernen totalt</b> | <b>59 519</b>                | <b>19 407</b>                               | <b>46 450</b>                | <b>17 929</b>                               |

I koncernen har VD i moderbolaget och dotterbolagen avtal om avgångsvederlag motsvarande 12 månadslöner

Löner och andra ersättningar fördelat mellan styrelseledamöter och VD resp. övriga anställda.

|                         | 2021/22                              |                  | 2020/21                              |                  |
|-------------------------|--------------------------------------|------------------|--------------------------------------|------------------|
|                         | Styrelse och VD (varav tantiem o.d.) | Övriga anställda | Styrelse och VD (varav tantiem o.d.) | Övriga anställda |
| Moderföretaget          | 1 997                                | 34 964           | 3 420                                | 26 953           |
| Dotterföretag           | -                                    | 22 557           | -                                    | 16 077           |
| <b>Koncernen totalt</b> | <b>1 997</b>                         | <b>57 522</b>    | <b>3 420</b>                         | <b>43 030</b>    |

2023052213564

*Könsfördelning bland ledande befattningshavare*

|   | Koncernen     |               | Moderbolaget  |               |
|---|---------------|---------------|---------------|---------------|
|   | 2021/22       | 2020/21       | 2021/22       | 2020/21       |
| Kvinnor   | 124           | 132           | 81            | 73            |
| Män   | 15            | 24            | 13            | 12            |
| <b>Antal anställda totalt</b>                           | <b>139</b>    | <b>156</b>    | <b>94</b>     | <b>85</b>     |
| Antal kvinnor i styrelsen                               | 2             | 2             | 1             | 1             |
| Antal män i styrelsen                                   | 12            | 13            | 3             | 3             |
| <b>Totalt antal ledamöter i styrelsen</b>               | <b>14</b>     | <b>15</b>     | <b>4</b>      | <b>4</b>      |
| Antal kvinnor VD/andra ledande befattningshavare        | 3             | 3             | -             | 3             |
| Antal män VD/andra ledande befattningshavare            | 4             | 2             | -             | 2             |
| <b>Totalt antal VD/andra ledande befattningshavare</b>  | <b>7</b>      | <b>5</b>      | <b>-</b>      | <b>5</b>      |
|   | <b>59 338</b> | <b>46 519</b> | <b>36 961</b> | <b>30 373</b> |
| <b>Löner och andra ersättningar</b>                     |               |               |               |               |
| - varav fast lön/ersättning till styrelse och VD        | 1 997         | 3 420         | 1 997         | 3 420         |
| <b>Pensionskostnader</b>                                | <b>4 045</b>  | <b>4 542</b>  | <b>2 510</b>  | <b>3 286</b>  |
| <b>Andra sociala kostnader</b>                          | <b>15 362</b> | <b>13 382</b> | <b>12 466</b> | <b>11 248</b> |
| <b>Totalt sociala kostnader</b>                         | <b>19 407</b> | <b>17 924</b> | <b>14 976</b> | <b>14 534</b> |
| <b>Totalt löner, ersättningar och sociala kostnader</b> | <b>78 746</b> | <b>64 444</b> | <b>51 938</b> | <b>44 907</b> |

Uppgifter avser förhållandet på balansdagen.

**6 Inköp och försäljning mellan koncernföretag**

|   | Moderbolaget |         |
|---|--------------|---------|
|   | 2021/22      | 2020/21 |
| Andel av årets totala inköp som skett från andra företag inom koncernen       | 2%           | 9%      |
| Andel av årets totala försäljning som skett till andra företag inom koncernen | 22%          | 22%     |

*Med koncernen avses hela Bergendahlskoncernen.*

**7 Övriga ränteintäkter och liknande resultatposter**

|                      | Koncernen |         | Moderbolaget |         |
|----------------------|-----------|---------|--------------|---------|
|                      | 2021/22   | 2020/21 | 2021/22      | 2020/21 |
| Övriga ränteintäkter | -         | 1       | -            | 1       |
|                      | -         | 1       | -            | 1       |

2023052213565

## 8 Räntekostnader och liknande resultatposter

|                                    | Koncernen     |               | Moderbolaget  |             |
|------------------------------------|---------------|---------------|---------------|-------------|
|                                    | 2021/22       | 2020/21       | 2021/22       | 2020/21     |
| Räntekostnader till koncernföretag | -1 406        | -1 372        | -1 046        | -869        |
| Övriga räntekostnader              | -66           | -88           | -48           | -20         |
|                                    | <b>-1 472</b> | <b>-1 460</b> | <b>-1 094</b> | <b>-889</b> |

## 9 Bokslutsdispositioner

|   | Koncernen     |               | Moderbolaget  |               |
|---|---------------|---------------|---------------|---------------|
|   | 2021/22       | 2020/21       | 2021/22       | 2020/21       |
| Erhållet koncernbidrag                            | 61 600        | 71 000        | 61 600        | 71 000        |
| Skillnad bokförd avskrivning/avskrivning enl plan | -             | -             | -315          | 657           |
|   | <b>61 600</b> | <b>71 000</b> | <b>61 285</b> | <b>71 657</b> |

## 10 Skatt på årets resultat

|  | Koncernen     |               | Moderbolaget |              |
|--|---------------|---------------|--------------|--------------|
|  | 2021/22       | 2020/21       | 2021/22      | 2020/21      |
| Aktuell skatt  | 2 192         | 8 423         | 2 192        | 8 423        |
| Förändring av uppskjuten skatt avseende temporära skillnader | -29           | -193          | -            | -            |
| <b>Summa redovisad skatt</b>                                 | <b>2 163</b>  | <b>8 231</b>  | <b>2 192</b> | <b>8 423</b> |
| <b>Avstämning av effektiv skattesats</b>                     | -             | -             | -            | -            |
| <b>Redovisat resultat före skatt</b>                         | <b>-3 882</b> | <b>21 778</b> | <b>5 708</b> | <b>8 759</b> |
| Skatt på redovisat resultat enligt gällande skattesats       | -800          | 4 660         | 1 176        | 1 874        |
| <i>Gällande skattesats (%)</i>                               | <i>20,6</i>   | <i>21,4</i>   | <i>20,6</i>  | <i>21,4</i>  |
| <b>Skatteeffekt av:</b>                                      | -             | -             | -            | -            |
| Övriga ej avdragsgilla kostnader                             | 26            | 126           | 1 016        | 8 823        |
| Ej utnyttjat underskottsavdrag                               | 2 965         | 5 729         | -            | -            |
| Utnyttjat underskottsavdrag                                  | -             | -1 969        | -            | -1 969       |
| Ej skattepliktiga intäkter                                   | -             | -304          | -            | -304         |
| Förändring av uppskjuten skatt                               | -94           | -52           | -            | -            |
| Övrigt   | 65            | 42            | -            | -            |
| <b>Redovisad skatt</b>                                       | <b>2 163</b>  | <b>8 231</b>  | <b>2 192</b> | <b>8 423</b> |
| <b>Effektiv skattesats (%)</b>                               | <b>56</b>     | <b>38</b>     | <b>38</b>    | <b>96</b>    |

Upplysningar om uppskjuten skattefordran och skatteskuld

Uppskjuten skattefordran har avsett outnjuttjade underskott.

2023052213566

## 11 Datorprogram och liknande rättigheter

|   | Koncernen     |               | Moderbolaget  |               |
|---|---------------|---------------|---------------|---------------|
|   | 2022-08-31    | 2021-08-31    | 2022-08-31    | 2021-08-31    |
| Ingående anskaffningsvärden                     | 9 900         | 13 884        | 9 323         | 13 308        |
| Försäljningar/utrangeringar                     | -             | -7 218        | -             | -7 226        |
| Omräkningsdifferens                             | 30            | -7            | -             | -             |
| Omklassificeringar                              | 1 198         | 3 241         | 1 198         | 3 241         |
| <b>Utgående ackumulerade anskaffningsvärden</b> | <b>11 128</b> | <b>9 900</b>  | <b>10 521</b> | <b>9 323</b>  |
| Ingående avskrivningar                          | -5 356        | -10 056       | -4 779        | -9 480        |
| Försäljningar/utrangeringar                     | -             | 6 522         | -             | 6 532         |
| Omräkningsdifferens                             | -30           | 7             | -             | -             |
| Omklassificeringar                              | -             | 2             | -             | -             |
| Årets avskrivningar                             | -1 625        | -1 831        | -1 625        | -1 831        |
| <b>Utgående ackumulerade avskrivningar</b>      | <b>-7 010</b> | <b>-5 356</b> | <b>-6 403</b> | <b>-4 779</b> |
| <b>Utgående redovisat värde</b>                 | <b>4 118</b>  | <b>4 545</b>  | <b>4 118</b>  | <b>4 545</b>  |

## 12 Hyresrätter och liknande rättigheter

|   | Koncernen   |             | Moderbolaget |             |
|---|-------------|-------------|--------------|-------------|
|   | 2022-08-31  | 2021-08-31  | 2022-08-31   | 2021-08-31  |
| Ingående anskaffningsvärden                     | 550         | 550         | 550          | 550         |
| <b>Utgående ackumulerade anskaffningsvärden</b> | <b>550</b>  | <b>550</b>  | <b>550</b>   | <b>550</b>  |
| Ingående avskrivningar                          | -550        | -550        | -550         | -550        |
| <b>Utgående ackumulerade avskrivningar</b>      | <b>-550</b> | <b>-550</b> | <b>-550</b>  | <b>-550</b> |
| <b>Utgående redovisat värde</b>                 | <b>-</b>    | <b>-</b>    | <b>-</b>     | <b>-</b>    |

## 13 Pågående immateriella anläggningar

|   | Koncernen    |              | Moderbolaget |              |
|---|--------------|--------------|--------------|--------------|
|   | 2022-08-31   | 2021-08-31   | 2022-08-31   | 2021-08-31   |
| Ingående anskaffningsvärden                     | 1 998        | 921          | 1 998        | 921          |
| Årets anskaffningar                             | 374          | 3 687        | 374          | 3 687        |
| Omklassificeringar                              | -1 198       | -2 610       | -1 198       | -2 610       |
| <b>Utgående ackumulerade anskaffningsvärden</b> | <b>1 174</b> | <b>1 998</b> | <b>1 174</b> | <b>1 998</b> |
| <b>Utgående redovisat värde</b>                 | <b>1 174</b> | <b>1 998</b> | <b>1 174</b> | <b>1 998</b> |

2023052213567

#### 14 Förbättringsutgifter på annans fastighet

|   | Koncernen     |               | Moderbolaget  |               |
|---|---------------|---------------|---------------|---------------|
|   | 2022-08-31    | 2021-08-31    | 2022-08-31    | 2021-08-31    |
| Ingående anskaffningsvärden                     | 1 967         | 1 967         | 1 967         | 1 967         |
| Omklassificeringar                              | 206           | -             | 206           | -             |
| <b>Utgående ackumulerade anskaffningsvärden</b> | <b>2 173</b>  | <b>1 967</b>  | <b>2 173</b>  | <b>1 967</b>  |
| Ingående avskrivningar                          | -1 966        | -1 960        | -1 966        | -1 960        |
| Försäljningar/utrangeringar                     | -1            | -             | -1            | -             |
| Årets avskrivningar                             | -35           | -6            | -35           | -6            |
| <b>Utgående ackumulerade avskrivningar</b>      | <b>-2 001</b> | <b>-1 966</b> | <b>-2 001</b> | <b>-1 966</b> |
| <b>Utgående redovisat värde</b>                 | <b>171</b>    | <b>1</b>      | <b>171</b>    | <b>1</b>      |

#### 15 Inventarier och installationer

|   | Koncernen      |                | Moderbolaget   |                |
|---|----------------|----------------|----------------|----------------|
|   | 2022-08-31     | 2021-08-31     | 2022-08-31     | 2021-08-31     |
| Ingående anskaffningsvärden                     | 59 442         | 70 146         | 19 090         | 21 565         |
| Försäljningar/utrangeringar                     | -              | -12 285        | -              | -3 315         |
| Omräkningsdifferens                             | 2 620          | -263           | -              | -              |
| Omklassificeringar                              | 1 654          | 1 844          | 901            | 839            |
| <b>Utgående ackumulerade anskaffningsvärden</b> | <b>63 715</b>  | <b>59 442</b>  | <b>19 990</b>  | <b>19 090</b>  |
| Ingående avskrivningar                          | -43 134        | -44 970        | -15 713        | -17 131        |
| Försäljningar/utrangeringar                     | -              | 9 420          | -              | 3 286          |
| Omräkningsdifferens                             | -1 955         | 127            | -              | -              |
| Omklassificeringar                              | -              | -11            | -              | -              |
| Årets avskrivningar                             | -6 382         | -7 701         | -1 465         | -1 867         |
| <b>Utgående ackumulerade avskrivningar</b>      | <b>-51 472</b> | <b>-43 134</b> | <b>-17 178</b> | <b>-15 713</b> |
| Omräkningsdifferens                             | -26            | -              | -              | -              |
| Årets nedskrivningar                            | -864           | -              | -              | -              |
| <b>Utgående ackumulerade nedskrivningar</b>     | <b>-890</b>    | <b>-</b>       | <b>-</b>       | <b>-</b>       |
| <b>Utgående redovisat värde</b>                 | <b>11 353</b>  | <b>16 308</b>  | <b>2 813</b>   | <b>3 377</b>   |

2023052213568

## 16 Finansiellt leasade inventarier

|   | Koncernen   |             | Moderbolaget |            |
|---|-------------|-------------|--------------|------------|
|   | 2022-08-31  | 2021-08-31  | 2022-08-31   | 2021-08-31 |
| Ingående anskaffningsvärden                     | 316         | 972         | -            | -          |
| Årets anskaffningar                             | 638         | -           | -            | -          |
| Försäljningar/utrangeringar                     | -           | -656        | -            | -          |
| <b>Utgående ackumulerade anskaffningsvärden</b> | <b>954</b>  | <b>316</b>  | -            | -          |
| Ingående avskrivningar                          | -158        | -160        | -            | -          |
| Försäljningar/utrangeringar                     | 1           | 202         | -            | -          |
| Omklassificeringar                              | -           | -60         | -            | -          |
| Årets avskrivningar                             | -43         | -139        | -            | -          |
| <b>Utgående ackumulerade avskrivningar</b>      | <b>-200</b> | <b>-158</b> | -            | -          |
| <b>Utgående redovisat värde</b>                 | <b>754</b>  | <b>158</b>  | -            | -          |

## 17 Pågående nyanläggningar

|   | Koncernen  |            | Moderbolaget |            |
|---|------------|------------|--------------|------------|
|   | 2022-08-31 | 2021-08-31 | 2022-08-31   | 2021-08-31 |
| Ingående anskaffningsvärden                     | 384        | 596        | -            | 442        |
| Årets anskaffningar                             | 1 459      | 2 385      | 1 107        | 1 091      |
| Försäljningar/utrangeringar                     | -          | -63        | -            | -63        |
| Omräkningsdifferens                             | 17         | 4          | -            | -          |
| Omklassificeringar                              | -1 860     | -2 539     | -1 107       | -1 469     |
| <b>Utgående ackumulerade anskaffningsvärden</b> | <b>-</b>   | <b>384</b> | -            | -          |
| <b>Utgående redovisat värde</b>                 | <b>-</b>   | <b>384</b> | -            | -          |

## 18 Andelar i koncernföretag

|   | Moderbolaget   |                |
|---|----------------|----------------|
|   | 2022-08-31     | 2021-08-31     |
| Ingående anskaffningsvärden                     | 97 266         | 56 626         |
| Årets anskaffningar                             | 4 805          | 40 640         |
| <b>Utgående ackumulerade anskaffningsvärden</b> | <b>102 071</b> | <b>97 266</b>  |
| Ingående nedskrivningar                         | -80 566        | -39 927        |
| Årets nedskrivningar                            | -4 805         | -40 640        |
| <b>Utgående ackumulerade nedskrivningar</b>     | <b>-85 371</b> | <b>-80 566</b> |
| <b>Utgående redovisat värde</b>                 | <b>16 699</b>  | <b>16 699</b>  |

2023052213569

## 19 Specifikation av andelar i koncernföretag

| Namn                            | Kapitalandel | Rösträttsandel | Antal andelar | Bokfört värde |
|---------------------------------|--------------|----------------|---------------|---------------|
| Granit Funktion og Forvaring AS | 100%         | 100%           | 100           | 1 232         |
| Granit Funktion & Förvaring Oy  | 100%         | 100%           | 100           | 75            |
| Granit Deutschland GmbH         | 100%         | 100%           | 25 000        | 15 392        |

|                                 | Org. nr.    | Säte        |
|---------------------------------|-------------|-------------|
| Granit Funktion og Forvaring AS | 994 630 601 | Oslo        |
| Granit Funktion & Förvaring Oy  | 21 918 945  | Helsingfors |
| Granit Deutschland GmbH         | 815 529 037 | Köln        |

## 20 Uppskjuten skattefordran

|                               | Koncernen  |            | Moderbolaget |            |
|-------------------------------|------------|------------|--------------|------------|
|                               | 2022-08-31 | 2021-08-31 | 2022-08-31   | 2021-08-31 |
| Ingående skattefordringar     | 309        | 257        | -            | -          |
| Tillkommande skattefordringar | 91         | 52         | -            | -          |
|                               | <b>400</b> | <b>309</b> | -            | -          |

Se även not 10 Skatt på årets resultat.

## 21 Förutbetalda kostnader och upplupna intäkter

|                                 | Koncernen    |              | Moderbolaget |              |
|---------------------------------|--------------|--------------|--------------|--------------|
|                                 | 2022-08-31   | 2021-08-31   | 2022-08-31   | 2021-08-31   |
| Upplupna intäkter               | 1 143        | 918          | 1 143        | 918          |
| Förutbetalda hyreskostnader     | 7 178        | 8 803        | 5 298        | 6 108        |
| Förutbetalda försäkringspremier | 231          | 153          | 206          | 109          |
| Övriga förutbetalda kostnader   | 202          | 116          | -            | -            |
|                                 | <b>8 754</b> | <b>9 990</b> | <b>6 647</b> | <b>7 135</b> |

## 22 Kassa och bank

|                             | Koncernen     |               | Moderbolaget |              |
|-----------------------------|---------------|---------------|--------------|--------------|
|                             | 2022-08-31    | 2021-08-31    | 2022-08-31   | 2021-08-31   |
| Kassamedel                  | 281           | 386           | 135          | 135          |
| Disponibla tillgodohavanden | 25 551        | 60 326        | 395          | 5 862        |
|                             | <b>25 832</b> | <b>60 712</b> | <b>530</b>   | <b>5 997</b> |

## 23 Antal aktier

|                  | Moderbolaget |            |
|------------------|--------------|------------|
|                  | 2022-08-31   | 2021-08-31 |
| A-aktier - antal | 25 000       | 25 000     |

## 24 Obeskattade reserver

|                                | Moderbolaget |            |
|--------------------------------|--------------|------------|
|                                | 2022-08-31   | 2021-08-31 |
| Akkumulerade överavskrivningar | 560          | 244        |
|                                | <b>560</b>   | <b>244</b> |

## 25 Upplupna kostnader och förutbetalda intäkter

|                           | Koncernen     |              | Moderbolaget  |              |
|---------------------------|---------------|--------------|---------------|--------------|
|                           | 2022-08-31    | 2021-08-31   | 2022-08-31    | 2021-08-31   |
| Upplupna löner            | 2 412         | 1 652        | 2 024         | 1 250        |
| Upplupna semesterlöner    | 4 573         | 3 726        | 3 059         | 2 623        |
| Upplupna sociala avgifter | 2 025         | 1 569        | 1 541         | 1 181        |
| Övriga upplupna kostnader | 7 849         | 2 722        | 4 948         | 1 967        |
|                           | <b>16 858</b> | <b>9 669</b> | <b>11 572</b> | <b>7 021</b> |

## 26 Ställda säkerheter

|  | Koncernen    |              | Moderbolaget |              |
|--|--------------|--------------|--------------|--------------|
|  | 2022-08-31   | 2021-08-31   | 2022-08-31   | 2021-08-31   |
| Företagsinteckningar                               | 8 700        | 8 700        | 8 700        | 8 700        |
| Totalt säkerheter för egna skulder till kreditinst | 8 700        | 8 700        | 8 700        | 8 700        |
|  | <b>8 700</b> | <b>8 700</b> | <b>8 700</b> | <b>8 700</b> |

## 27 Väsentliga händelser efter balansdagens slut

Under november genomfördes en affär där Granit Funktion & Förvaring tillsammans med systerbolaget KitchenTime AB bildade ett nytt affärsområde inom Bergendahlskoncernen kallat Bergendahl Home. Transaktionen genomfördes i form av en apportemission där 100 procent av aktierna i Granit och KitchenTime tillfördes ett nytt bolag i Bergendahl Home AB. Bergendahl Invest AB äger 69,1% av aktierna i Bergendahl Home AB, medan resterande 30,9% ägs ut av de hittillsvarande minoritetsägarna i KitchenTime AB. Syftet med affären är att kunna samordna ledningsfunktioner mellan KitchenTime och Granit avseende till exempel inköp, ekonomi och administration samt e-handel och därmed stärka bägge bolagens konkurrenskraft på marknaden. Bergendahl Home kommer att ha en samlad omsättning om cirka 650 MSEK.

## 28 Disposition av vinst eller förlust

|                        | 2022-08-31    | 2021-08-31    |
|------------------------|---------------|---------------|
| Balanserat resultat    | 78 853        | 78 517        |
| Årets resultat         | 3 517         | 336           |
|                        | <b>82 370</b> | <b>78 853</b> |
| i ny räkning överföres | 82 370        | 78 853        |
|                        | <b>82 370</b> | <b>78 853</b> |

Stockholm den XX december 2022

DocuSigned by:

*Håkan Åkerström*

A0AA4660775C4C9...

Håkan Åkerström

Ordförande & Verkställande Direktör

DocuSigned by:

*Hanna Hoffman*

813AF070D4F6402...

Hanna Hoffman

Vår revisionsberättelse har lämnats den  
PricewaterhouseCoopers AB

DocuSigned by:

*My Liden*

91871533CF694B4...

My Liden

Auktoriserad revisor

2023052213571

2023052213572

**Certificate Of Completion**

Envelope Id: 6C880EC8377F49EEA377157C058A770C Status: Completed  
 Subject: Complete with DocuSign: 2208\_Granit Funktion & Förvaring AB - Koncern.pdf  
 Source Envelope:  
 Document Pages: 26 Signatures: 3 Envelope Originator:  
 Certificate Pages: 5 Initials: 0 Annelie Huléen  
 AutoNav: Enabled Flugsnapparegatan 3  
 Envelopeld Stamping: Enabled Helsingborg, SE-M 25450  
 Time Zone: (UTC+01:00) Amsterdam, Berlin, Bern, Rome, Stockholm, Vienna annelie.huleen@bergendahls.se  
IP Address: 94.140.44.182


**Record Tracking**

Status: Original Holder: Annelie Huléen Location: DocuSign  
 12/13/2022 8:14:37 AM annelie.huleen@bergendahls.se

**Signer Events**

Håkan Åkerström  
 hakan.akerstrom@granit.com  
 Security Level: Email, Account Authentication  
 (None)

**Signature**

DocuSigned by:  
  
 A0AA4660775C4C9...  
 Signature Adoption: Pre-selected Style  
 Using IP Address: 83.241.247.56

**Timestamp**


Sent: 12/13/2022 8:19:15 AM  
 Resent: 12/13/2022 8:29:43 AM  
 Viewed: 12/13/2022 8:52:53 AM  
 Signed: 12/13/2022 8:53:22 AM

**Authentication Details**

Identity Verification Details:  
 Workflow ID: 948f81f3-a95c-42d8-989b-3f89293afadc  
 Workflow Name: DocuSign ID Verification  
 Workflow Description: The signer will need to identify themselves with a valid government ID.  
 Identification Method: Electronic ID  
 Type of Electronic ID: BankID Sweden  
 Transaction Unique ID: 1ea8b991-2e84-550a-a710-edd12dd412c8  
 Country or Region of ID: SE  
 Result: Passed  
 Performed: 12/13/2022 8:52:34 AM

**Electronic Record and Signature Disclosure:**  
 Accepted: 12/13/2022 8:52:53 AM  
 ID: ac011e96-b8ee-4cdc-a385-c0ed2d9c9b5d

Hanna Hoffman  
 hanna.hoffman@kitchentime.com  
 Security Level: Email, Account Authentication  
 (None)

DocuSigned by:  
  
 813AF070D4F6402...  
 Signature Adoption: Pre-selected Style  
 Using IP Address: 83.241.247.56

Sent: 12/13/2022 8:19:14 AM  
 Viewed: 12/13/2022 8:59:34 AM  
 Signed: 12/13/2022 9:11:51 AM

**Authentication Details**

Identity Verification Details:  
 Workflow ID: 948f81f3-a95c-42d8-989b-3f89293afadc  
 Workflow Name: DocuSign ID Verification  
 Workflow Description: The signer will need to identify themselves with a valid government ID.  
 Identification Method: Electronic ID  
 Type of Electronic ID: BankID Sweden  
 Transaction Unique ID: 55339b2b-0a50-523e-b7a9-1b5802703d2e  
 Country or Region of ID: SE  
 Result: Passed  
 Performed: 12/13/2022 8:59:17 AM


**Electronic Record and Signature Disclosure:**  
 Accepted: 12/13/2022 8:50:00 AM  
 ID: f9d20973-e4a6-462d-8317-e96021526d99

2023052213573

**Signer Events**

My Lidén  
My.Liden@PwC.com  
Security Level: Email, Account Authentication (None)

**Signature**



Signature Adoption: Pre-selected Style  
Using IP Address: 34.99.63.31

**Timestamp**

Sent: 12/13/2022 9:11:54 AM  
Viewed: 12/13/2022 1:37:58 PM  
Signed: 12/13/2022 1:38:31 PM

**Authentication Details**

**Identity Verification Details:**

Workflow ID: 948f81f3-a95c-42d8-989b-3f89293afadc  
Workflow Name: DocuSign ID Verification  
Workflow Description: The signer will need to identify themselves with a valid government ID.  
Identification Method: Electronic ID  
Type of Electronic ID: BankID Sweden  
Transaction Unique ID: c53a30d6-cfd8-5cb8-994a-70bbf7848cb4  
Country or Region of ID: SE  
Result: Passed  
Performed: 12/13/2022 1:37:33 PM

**Electronic Record and Signature Disclosure:**

Accepted: 12/13/2022 1:37:58 PM  
ID: 50f62ea3-440f-4fe0-a1dc-e1bbb1943247

| In Person Signer Events                           | Signature        | Timestamp             |
|---|------------------|-----------------------|
| Editor Delivery Events                            | Status           | Timestamp             |
| Agent Delivery Events                             | Status           | Timestamp             |
| Intermediary Delivery Events                      | Status           | Timestamp             |
| Certified Delivery Events                         | Status           | Timestamp             |
| Carbon Copy Events                                | Status           | Timestamp             |
| Witness Events                                    | Signature        | Timestamp             |
| Notary Events                                     | Signature        | Timestamp             |
| <b>Envelope Summary Events</b>                    | <b>Status</b>    | <b>Timestamps</b>     |
| Envelope Sent                                     | Hashed/Encrypted | 12/13/2022 8:19:15 AM |
| Envelope Updated                                  | Security Checked | 12/13/2022 8:29:42 AM |
| Certified Delivered                               | Security Checked | 12/13/2022 1:37:58 PM |
| Signing Complete                                  | Security Checked | 12/13/2022 1:38:31 PM |
| Completed   | Security Checked | 12/13/2022 1:38:31 PM |
| <b>Payment Events</b>                             | <b>Status</b>    | <b>Timestamps</b>     |
| <b>Electronic Record and Signature Disclosure</b> |                  |                       |

# Revisionsberättelse

Till bolagsstämman i Granit Funktion & Förvaring AB, org.nr 556537-9418

## Rapport om årsredovisningen och koncernredovisningen

### Uttalanden

Vi har utfört en revision av årsredovisningen och koncernredovisningen för Granit Funktion & Förvaring AB för räkenskapsåret 1 september 2021 till 31 augusti 2022.

Enligt vår uppfattning har årsredovisningen och koncernredovisningen upprättats i enlighet med årsredovisningslagen och ger en i alla väsentliga avseenden rättvisande bild av moderbolagets och koncernens finansiella ställning per den 31 augusti 2022 och av dessas finansiella resultat och kassaflöde för året enligt årsredovisningslagen. Förvaltningsberättelsen är förenlig med årsredovisningens och koncernredovisningens övriga delar.

Vi tillstyrker därför att bolagsstämman fastställer resultaträkningen och balansräkningen för moderbolaget och koncernen.

### Grund för uttalanden

Vi har utfört revisionen enligt International Standards on Auditing (ISA) och god revisions sed i Sverige. Vårt ansvar enligt dessa standarder beskrivs närmare i avsnittet Revisorns ansvar. Vi är oberoende i förhållande till moderbolaget och koncernen enligt god revisors sed i Sverige och har i övrigt fullgjort vårt yrkesetiska ansvar enligt dessa krav.

Vi anser att de revisionsbevis vi har inhämtat är tillräckliga och ändamålsenliga som grund för våra uttalanden.

### Styrelsens och verkställande direktörens ansvar

Det är styrelsen och verkställande direktören som har ansvaret för att årsredovisningen och koncernredovisningen upprättas och att de ger en rättvisande bild enligt årsredovisningslagen. Styrelsen och verkställande direktören ansvarar även för den interna kontroll som de bedömer är nödvändig för att upprätta en årsredovisning och koncernredovisning som inte innehåller några väsentliga felaktigheter, vare sig dessa beror på oegentligheter eller misstag.

Vid upprättandet av årsredovisningen och koncernredovisningen ansvarar styrelsen och verkställande direktören för bedömningen av bolagets och koncernens förmåga att fortsätta verksamheten. De upplyser, när så är tillämpligt, om förhållanden som kan påverka förmågan att fortsätta verksamheten och att använda antagandet om fortsatt drift. Antagandet om fortsatt drift tillämpas dock inte om styrelsen och verkställande direktören avser att likvidera bolaget, upphöra med verksamheten eller inte har något realistiskt alternativ till att göra något av detta.

### Revisorns ansvar

Våra mål är att uppnå en rimlig grad av säkerhet om huruvida årsredovisningen och koncernredovisningen som helhet inte innehåller några väsentliga felaktigheter, vare sig dessa beror på oegentligheter eller misstag, och att lämna en revisionsberättelse som innehåller våra uttalanden. Rimlig säkerhet är en hög grad av säkerhet, men är ingen garanti för att en revision som utförs enligt ISA och god revisions sed i Sverige alltid kommer att upptäcka en väsentlig felaktighet om en sådan finns. Felaktigheter kan uppstå på grund av oegentligheter eller misstag och anses vara väsentliga om de enskilt eller tillsammans rimligen kan förväntas påverka de ekonomiska beslut som användare fattar med grund i årsredovisningen och koncernredovisningen.

En ytterligare beskrivning av vårt ansvar för revisionen av årsredovisningen och koncernredovisningen finns på Revisorsinspektionens webbplats: [www.revisorsinspektionen.se/revisornsansvar](http://www.revisorsinspektionen.se/revisornsansvar). Denna beskrivning är en del av revisionsberättelsen.

## Rapport om andra krav enligt lagar och andra författningar

### Uttalanden

Utöver vår revision av årsredovisningen och koncernredovisningen har vi även utfört en revision av styrelsens och verkställande direktörens förvaltning för Granit Funktion & Förvaring AB för räkenskapsåret 1 september 2021 till 31 augusti 2022 samt av förslaget till dispositioner beträffande bolagets vinst eller förlust.

Vi tillstyrker att bolagsstämman disponerar vinsten enligt förslaget i förvaltningsberättelsen och beviljar styrelsens ledamöter och verkställande direktören ansvarsfrihet för räkenskapsåret.

### Grund för uttalanden

Vi har utfört revisionen enligt god revisions sed i Sverige. Vårt ansvar enligt denna beskrivs närmare i avsnittet Revisorns ansvar. Vi är oberoende i förhållande till moderbolaget och koncernen enligt god revisors sed i Sverige och har i övrigt fullgjort vårt yrkesetiska ansvar enligt dessa krav.

Vi anser att de revisionsbevis vi har inhämtat är tillräckliga och ändamålsenliga som grund för våra uttalanden.

### Styrelsens och verkställande direktörens ansvar

Det är styrelsen som har ansvaret för förslaget till dispositioner beträffande bolagets vinst eller förlust. Vid förslag till utdelning innefattar detta bland annat en bedömning av om utdelningen är försvarlig med hänsyn till de krav som bolagets och koncernens verksamhetsart, omfattning och risker ställer på storleken av moderbolagets och koncernens egna kapital, konsolideringsbehov, likviditet och ställning i övrigt.

Styrelsen ansvarar för bolagets organisation och förvaltningen av bolagets angelägenheter. Detta innefattar bland annat att fortlöpande bedöma bolagets och koncernens ekonomiska situation, och att tillse att bolagets organisation är utformad så att bokföringen, medelsförvaltningen och bolagets ekonomiska angelägenheter i övrigt kontrolleras på ett betryggande sätt. Den verkställande direktören ska sköta den löpande förvaltningen enligt styrelsens riktlinjer och anvisningar och bland annat vidta de åtgärder som är nödvändiga för att bolagets bokföring ska fullgöras i överensstämmelse med lag och för att medelsförvaltningen ska skötas på ett betryggande sätt.

### Revisorns ansvar

Vårt mål beträffande revisionen av förvaltningen, och därmed vårt uttalande om ansvarsfrihet, är att inhämta revisionsbevis för att med en rimlig grad av säkerhet kunna bedöma om någon styrelseledamot eller verkställande direktören i något väsentligt avseende:

- företagit någon åtgärd eller gjort sig skyldig till någon försummelse som kan föranleda ersättningsskyldighet mot bolaget
- på något annat sätt handlat i strid med aktiebolagslagen, årsredovisningslagen eller bolagsordningen.

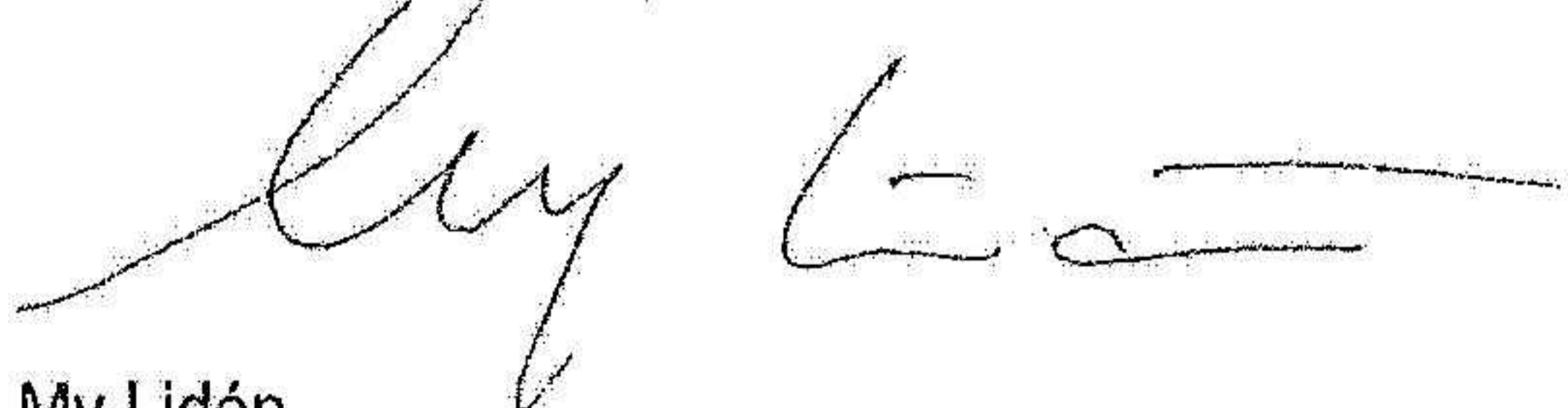
Vårt mål beträffande revisionen av förslaget till dispositioner av bolagets vinst eller förlust, och därmed vårt uttalande om detta, är att med rimlig grad av säkerhet bedöma om förslaget är förenligt med aktiebolagslagen.

Rimlig säkerhet är en hög grad av säkerhet, men ingen garanti för att en revision som utförs enligt god revisions sed i Sverige alltid kommer att upptäcka åtgärder eller försummelser som kan föranleda ersättningsskyldighet mot bolaget, eller att ett förslag till dispositioner av bolagets vinst eller förlust inte är förenligt med aktiebolagslagen.

En ytterligare beskrivning av vårt ansvar för revisionen av förvaltningen finns på Revisorsinspektionens webbplats: [www.revisorsinspektionen.se/revisornsansvar](http://www.revisorsinspektionen.se/revisornsansvar). Denna beskrivning är en del av revisionsberättelsen.

Malmö den 13 december 2022

PricewaterhouseCoopers AB



My Lidén  
Auktoriserad revisor