

Årsredovisning
och
Koncernredovisning
för
EMJM AB
556175-6452


Räkenskapsåret
2022-07-01 - 2023-06-30

Fastställelseintyg

Undertecknad styrelseledamot i EMJM AB intygar att resultaträkningen och balansräkningen i årsredovisningen för moderbolaget samt koncernresultaträkningen och koncernbalansräkningen har fastställts på årsstämma den 20 december 2023. Årsstämman beslutade att godkänna styrelsens förslag till resultatdisposition.

Jag intygar också att innehållet i årsredovisningen och revisionsberättelsen stämmer överens med originalen.

Kungsbacka den 20 december 2023



Mikael Janovsky

Styrelsen och verkställande direktören för EMJM AB avger följande årsredovisning och koncernredovisning för räkenskapsåret 2022-07-01 - 2023-06-30.

Förvaltningsberättelse

Information om verksamheten

EMJM AB, med säte i Kungsbacka, bedriver verksamhet genom försäljning av koncerninterna tjänster till dotterbolaget.

Företaget är moderbolag till Cassels i Kungsbacka AB, org nr 556512-5670.

Dotterbolaget bedriver handel med kläder inom detaljistledet.

Flerårsöversikt (Tkr)

Koncernen	2022/23	2021/22	2020/21	2019/20
Nettoomsättning, tkr	433 642	428 391	256 885	354 160
Resultat efter finansiella poster, tkr	86 749	86 249	302	3 921
Balansomslutning, tkr	376 505	296 251	259 715	217 131
Antal anställda, st	145	139	132	150
Soliditet	73	70	53	64

Moderbolaget	2022/23	2021/22	2020/21	2019/20
Nettoomsättning	0	0	0	602
Resultat efter finansiella poster, tkr	67 765	318	-61	24 736
Balansomslutning, tkr	161 012	93 883	97 395	97 315
Antal anställda, st	0	0	0	2
Soliditet	99	98	95	96

Företaget har sitt säte i Kungsbacka.

Väsentliga händelser under räkenskapsåret

Koncernens verksamhet har utvecklats väl under året. Likviditetssituationen i bolaget är god och varulagret är på acceptabla nivåer.

Cassels styrelse och ledning är positiva till framtida nyetableringar om rätt möjligheter uppstår. Vi är ödmjuka inför omvärldsläget med en period av stigande inflation och räntor och de utmaningar detta medför. Dess långsiktiga konsekvenser är fullt ut svåra att överblicka och vi följer därför utvecklingen löpande. Vi bedömer dock, utifrån vad vi känner till idag, att bolagets finansiella ställning är god.

Koncernen har under året bytt och implementerat ett nytt affärssystem.

Efter räkenskapsårets utgång, men före denna årsredovisningens avgivande, har ett namnbyte skett från Lisa Cassels Modehus Aktiebolag till EMJM AB.

Förväntad framtida utveckling samt väsentliga risker och osäkerhetsfaktorer

Förväntad framtida utveckling

Vi har sett en stabil utveckling på de flesta enheter, med vissa undantag, och utifrån vad vi känner till idag så bedöms resultat- och likviditetsituationen som hanterbar.

Operationella risker och osäkerhetsfaktorer

Den operationella risken bedöms och hanteras av företagsledningen. Utifrån rådande situation bedöms detta huvudsakligen förknippat med utvecklingen av stigande inflation och dess effekter på samhället.

Finansiella risker



Koncernen är i sin verksamhet utsatt för olika typer av finansiella risker, främst valuta- och likviditetsrisker. Det övergripande ansvaret för att hantera koncernens finansiella risker samt utveckla metoder och principer för att hantera dessa ligger hos koncernledningen.

Valutarisk

Valutarisk uppstår huvudsakligen genom exponering mot andra valutor, företrädesvis USD, genom inköp från leverantörer i utlandet. Bedömningar görs löpande under året kring hur denna risk bäst ska hanteras och innefattar valutasäkring i form av köp av USD när valutakursen bedöms förmånlig i relation till förväntad utveckling. Koncernens ledning har god erfarenhet av att bedöma och bemöta denna exponering och har lyckats väl med detta historiskt.

Likviditetsrisk

Likviditetsrisk är kopplad till företagets förmåga att reglera sina kortfristiga skulder. Likviditetsrisken bedöms och hanteras av företagsledningen.

2023122204866

Förändringar i eget kapital

Koncernen	Aktie- kapital	Övrigt tillskjutet kapital	Annat eget kapital inkl. årets resultat	Totalt
Belopp vid årets ingång	2 559 800	19 041 340	185 450 723	207 051 863
Årets resultat			68 658 571	68 658 571
Belopp vid årets utgång	2 559 800	19 041 340	254 109 294	275 710 434

Moderbolaget	Aktie- kapital	Reserv- fond	Fri överkurs- fond	Balanserat resultat	Årets resultat	Totalt
Belopp vid årets ingång	2 559 800	400 000	18 641 340	70 941 677	0	92 542 817
Årets resultat					67 390 038	67 390 038
Belopp vid årets utgång	2 559 800	400 000	18 641 340	70 941 677	67 390 038	159 932 855

Aktiekapitalet består av 25 598 st aktier



Förslag till vinstdisposition

Styrelsen föreslår att till förfogande stående vinstmedel (kronor):

fri överkursfond	18 641 340
balanserad vinst	70 941 677
årets vinst	67 390 039
	156 973 056

disponeras så att	
i ny räkning överföres	156 973 056
	156 973 056

Koncernens och moderbolagets resultat och ställning i övrigt framgår av efterföljande resultat- och balansräkningar samt kassaflödesanalyser med noter.

SR M3

Koncernens Resultaträkning

	Not	2022-07-01 -2023-06-30	2021-07-01 -2022-06-30
Nettoomsättning		433 641 768	428 391 800
Övriga rörelseintäkter	3	1 841 453	1 168 241
		435 483 221	429 560 041
Rörelsens kostnader			
Handelsvaror		-165 007 842	-169 912 160
Övriga externa kostnader	4, 5, 6	-104 245 053	-92 073 133
Personalkostnader	7	-79 520 897	-74 500 861
Avskrivningar och nedskrivningar av materiella och immateriella anläggningstillgångar	8, 9	-4 339 902	-6 663 401
Övriga rörelsekostnader		-11 057	0
		-353 124 751	-343 149 556
Rörelseresultat		82 358 470	86 410 485
Resultat från finansiella poster			
Övriga ränteintäkter och liknande resultatposter	10	4 358 760	323 610
Resultat från andelar i intresseföretag och gemensamt styrda företag	11	99 914	119 048
Räntekostnader och liknande resultatposter	12	-68 442	-603 611
		4 390 232	-160 953
Resultat efter finansiella poster		86 748 702	86 249 532
Resultat före skatt		86 748 702	86 249 532
Skatt på årets resultat	13	-18 090 131	-17 736 380
Årets resultat		68 658 571	68 513 152

MR

M)

Koncernens Balansräkning

Not 2023-06-30 2022-06-30

TILLGÅNGAR

Anläggningstillgångar

Materiella anläggningstillgångar

Byggnader och mark	8	3 661 655	4 253 647
Inventarier, verktyg och installationer	9	15 176 079	16 800 111
		18 837 734	21 053 758

Finansiella anläggningstillgångar

Andelar i intresseföretag och gemensamt styrda företag	14	122 552	129 186
Fordringar hos intresseföretag och gemensamt styrda företag	15	31 548 754	30 353 610
Andra långfristiga värdepappersinnehav	16	215 497	213 215
Andra långfristiga fordringar	17	2 765 000	2 765 000
		34 651 803	33 461 011
Summa anläggningstillgångar		53 489 537	54 514 769

Omsättningstillgångar

Varulager m m

Färdiga varor och handelsvaror		75 214 488	67 528 071
		75 214 488	67 528 071

Kortfristiga fordringar

Kundfordringar		1 760 315	92 056
Övriga fordringar		15 947 135	1 048 712
Förutbetalda kostnader och upplupna intäkter	18	26 655 211	24 285 555
		44 362 661	25 426 323

Kassa och bank

Summa omsättningstillgångar		203 437 821	148 781 587
------------------------------------	--	--------------------	--------------------

SUMMA TILLGÅNGAR

376 504 507 **296 250 750**

AR

M,

d

Koncernens Balansräkning

Not 2023-06-30 2022-06-30

EGET KAPITAL OCH SKULDER

Eget kapital

Eget kapital hänförligt till moderföretagets aktieägare

Aktiekapital		2 559 800	2 559 800
Övrigt tillskjutet kapital		19 041 340	19 041 340
Annat eget kapital inklusive årets resultat		254 109 294	185 450 723
Eget kapital hänförligt till moderföretagets aktieägare		275 710 434	207 051 863

Summa eget kapital

275 710 434 207 051 863

Avsättningar

Avsättningar för uppskjuten skatt	19	10 097 841	10 587 602
		10 097 841	10 587 602

Kortfristiga skulder

Leverantörsskulder		10 830 639	9 096 913
Aktuella skatteskulder		30 882 869	14 031 769
Övriga skulder		7 707 876	10 346 607
Upplupna kostnader och förutbetalda intäkter	20	41 274 848	45 135 996
		90 696 232	78 611 285

SUMMA EGET KAPITAL OCH SKULDER

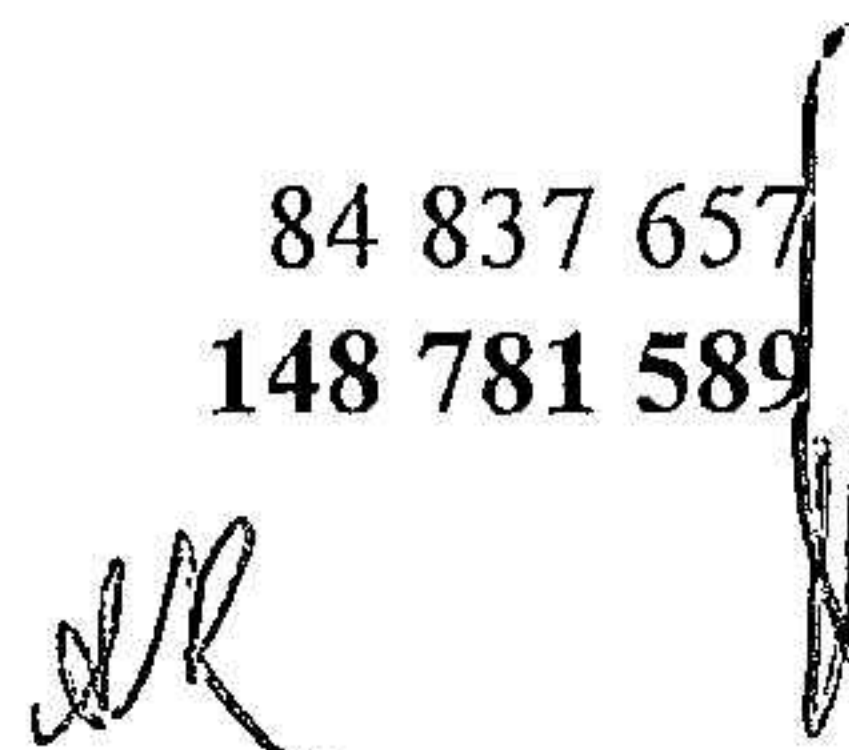

376 504 507 296 250 750

AR

A,

Koncernens Kassaflödesanalys

	Not	2022-07-01 -2023-06-30	2021-07-01 -2022-06-30
Den löpande verksamheten			
Resultat efter finansiella poster		86 748 702	86 249 533
Justeringar för poster som inte ingår i kassaflödet m.m	21	4 224 848	6 828 047
Betald skatt		-1 782 288	-1 822 420
Kassaflöde från den löpande verksamheten före förändringar av rörelsekapital		89 191 262	91 255 160
Kassaflöde från förändringar i rörelsekapital			
Förändring av varulager och pågående arbeten		-7 686 417	22 740 730
Förändring kundfordringar		-1 668 259	-4 310
Förändring av kortfristiga fordringar		-17 092 635	1 890 357
Förändring leverantörsskulder		1 733 726	-13 183 977
Förändring av kortfristiga skulder		-6 400 225	-34 250 842
Kassaflöde från den löpande verksamheten		58 077 452	68 447 119
Investeringsverksamheten			
Investeringar i materiella anläggningstillgångar		-2 123 878	-4 137 939
Investeringar i finansiella anläggningstillgångar		-102 196	-41 852
Kassaflöde från investeringsverksamheten		-2 226 074	-4 179 790
Finansieringsverksamheten			
Förändring långfristiga fordringar		-1 195 144	-323 610
Förändring kortfristiga placeringar		0	213
Kassaflöde från finansieringsverksamheten		-1 195 144	-323 397
Årets kassaflöde		54 656 234	63 943 932
Likvida medel vid årets början			
Likvida medel vid årets början		148 781 587	84 837 657
Likvida medel vid årets slut	22	203 437 821	148 781 589

Moderbolagets Resultaträkning

	Not	2022-07-01 -2023-06-30	2021-07-01 -2022-06-30
Rörelsens intäkter	3		
Övriga rörelseintäkter		0	1 662
		0	1 662
Rörelsens kostnader			
Övriga externa kostnader	4	-47 513	-58 700
Personalkostnader	7	0	-480
		-47 513	-59 180
Rörelseresultat		-47 513	-57 518
Resultat från finansiella poster			
Resultat från andelar i koncernföretag	23	65 000 000	0
Övriga ränteintäkter och liknande resultatposter	10	2 822 808	526 941
Räntekostnader och liknande resultatposter	12	-10 167	-150 505
		67 812 641	376 436
Resultat efter finansiella poster		67 765 128	318 918
Bokslutsdispositioner	24	253 100	88 900
Resultat före skatt		68 018 228	407 818
Skatt på årets resultat	13	-628 189	-85 483
Årets resultat		67 390 039	322 335

MR

M,

Moderbolagets Balansräkning

Not 2023-06-30 2022-06-30

TILLGÅNGAR

Anläggningstillgångar

Finansiella anläggningstillgångar

Andelar i koncernföretag	25	5 009 800	5 009 800
Fordringar hos övriga företag som det finns ett ägarintresse i	15	31 548 754	30 353 610
Andra långfristiga värdepappersinnehav	16	215 497	213 215
		36 774 051	35 576 625
Summa anläggningstillgångar		36 774 051	35 576 625

Omsättningstillgångar

Kortfristiga fordringar

Fordringar hos koncernföretag		0	15 201 081
Övriga fordringar		203 223	738 353
Förutbetalda kostnader och upplupna intäkter	18	1 264 384	0
		1 467 607	15 939 434

Kassa och bank

		122 770 347	42 367 302
Summa omsättningstillgångar		124 237 954	58 306 736

SUMMA TILLGÅNGAR

161 012 005 93 883 361

AR
M)

**Moderbolagets
Balansräkning**

Not

2023-06-30

2022-06-30

EGET KAPITAL OCH SKULDER

Eget kapital

Bundet eget kapital

Aktiekapital

2 559 800

2 559 800

Reservfond

400 000

400 000

2 959 800

2 959 800

Fritt eget kapital

Fri överkursfond

18 641 340

18 641 340

Balanserad vinst eller förlust

70 941 677

70 619 342

Årets resultat

67 390 039

322 335

156 973 056

89 583 017

Summa eget kapital

159 932 856

92 542 817

Obeskattade reserver

26

557 000

810 100

Kortfristiga skulder

Övriga skulder

447 149

455 444

Upplupna kostnader och förutbetalda intäkter

20

75 000

75 000

Summa kortfristiga skulder

522 149

530 444

SUMMA EGET KAPITAL OCH SKULDER

161 012 005

93 883 361



Moderbolagets Kassaflödesanalys

Not	2022-07-01 -2023-06-30	2021-07-01 -2022-06-30
Den löpande verksamheten		
Resultat efter finansiella poster	67 765 128	318 918
Betald skatt	-86 149	-57 259
Kassaflöde från den löpande verksamheten före förändring av rörelsekapital	67 678 979	261 659
Kassaflöde från förändring av rörelsekapitalet		
Förändring av kortfristiga fordringar	-1 271 294	0
Förändring av kortfristiga skulder	-8 295	-3 745 436
Kassaflöde från den löpande verksamheten	66 399 390	-3 483 777
Investeringsverksamheten		
Placeringar i långfristiga värdepappersinnehav	-2 282	213
Kassaflöde från investeringsverksamheten	-2 282	213
Finansieringsverksamheten		
Förändring fordringar hos koncernföretag	15 201 081	-184 581
Förändring långfristiga fordringar	-1 195 144	-323 610
Kassaflöde från finansieringsverksamheten	14 005 937	-508 191
Årets kassaflöde	80 403 045	-3 991 755
Likvida medel vid årets början		
Likvida medel vid årets början	22 42 367 302	46 359 057
Likvida medel vid årets slut	122 770 347	42 367 302



Noter

Not 1 Redovisnings- och värderingsprinciper

Allmänna upplysningar

Årsredovisningen och koncernredovisningen är upprättad i enlighet med årsredovisningslagen och BFNAR 2012:1 Årsredovisning och koncernredovisning (K3).

Redovisningsprinciperna är oförändrade jämfört med föregående år.

Intäktsredovisning

Intäkter har tagits upp till verkligt värde av vad som erhållits eller kommer att erhållas och redovisas i den omfattning det är sannolikt att de ekonomiska fördelarna kommer att tillgodogöras bolaget och intäkterna kan beräknas på ett tillförlitligt sätt.

Koncernredovisning

Bolaget upprättar koncernredovisning. Uppgifter om koncernföretag finns i not 25. Dotterföretagen inkluderas i koncernredovisningen från och med den dag då det bestämmande inflytandet överförs till koncernen. De exkluderas ur koncernredovisningen från och med den dag då det bestämmande inflytandet upphör.

Koncernens bokslut är upprättat enligt förvärvsmetoden. Förvärvstidpunkten är den tidpunkt då det bestämmande inflytandet erhålls. Identifierbara tillgångar och skulder värderas inledningsvis till verkliga värden vid förvärvstidpunkten. Minoritetens andel av de förvärvade nettotillgångarna värderas till verkligt värde. Goodwill utgörs av mellanskillnaden mellan de förvärvade identifierbara nettotillgångarna vid förvärvstillfället och anskaffningsvärdet inklusive värdet av minoritetsintresset och värderas initialt till anskaffningsvärdet.

Mellanhavanden mellan koncernföretag elimineras i sin helhet.

Intresseföretag är alla de företag där koncernen har ett betydande men inte bestämmande inflytande, vilket i regel gäller för aktieinnehav som omfattar mellan 20 % och 50 % av rösterna. Innehav i intresseföretag redovisas enligt kapitalandelsmetoden. Vid tillämpning av kapitalandelsmetoden värderas investeringen inledningsvis till anskaffningsvärde och det redovisade värdet ökas eller minskas därefter för att beakta koncernens andel av intresseföretagets vinst eller förlust efter förvärvstidpunkten. Koncernens redovisade värde på innehav i intresseföretag inkluderar goodwill som identifieras vid förvärvet.

Utländska valutor

Monetära tillgångs- och skuldposter i utländsk valuta värderas till balansdagens kurs. Transaktioner i utländsk valuta omräknas enligt transaktionsdagens avistakurs. Vinster och förluster på fordringar och skulder av rörelsekaraktär nettoredovisas bland övriga rörelseintäkter alternativt övriga rörelsekostnader.

Intäkter

Varor

Försäljning av varor redovisas när väsentliga risker och fördelar övergår från säljare till köpare i enlighet med försäljningsvillkoren. Försäljningen redovisas efter avdrag för moms och rabatter. Bolagets försäljning av varor i egna butiker intäktsredovisas i sin helhet vid försäljningstillfället. Avsättningar görs för de risker för intäktsreduktioner som kvarstår genom att koncernen tillämpar öppet

SR
14

köp i 7 dagar och sedvanliga garantivillkor.

Kundlojalitetsprogram

Bolaget har ett kundlojalitetsprogram i vilket kunderna tilldelas poäng för genomförda köp, vilket ger kunden rabatt vid framtida köp. Bonuspoängen redovisas som en separat identifierbar komponent av den försäljningstransaktion vid vilken de tilldelas. Detta sker genom att det verkliga värdet av den ersättning som erhålls, fördelas mellan bonuspoängen och övriga komponenter i försäljningen. Det verkliga värdet av bonuspoängen redovisas initialt som förutbetalda intäkt, varvid hänsyn tas till hur många poäng som förväntas bli inlösta totalt. Intäkten som fördelats till bonuspoängen redovisas i resultaträkningen när bonuspoängen löses in. Bonuspoängen kan lösas in inom 12 månader efter den initiala försäljningen. Bonuspoäng som inte lösts in efter 12 månader, justeras stegvis årligen och intäktsförs då utifrån förväntade utnyttjande för att efter 5 år intäktsförs helt då poängen ej gäller längre.

Andra typer av intäkter

Ränteintäkter redovisas i enlighet med effektivräntemetoden
Utdelning redovisas när rätten att erhålla utdelningen är säkerställd.

Offentliga bidrag

Bidrag från staten redovisas till verkligt värde då det föreligger en rimlig säkerhet att bidraget kommer att erhållas och att bolaget kommer uppfylla de villkor som är förknippade med bidraget. Statliga bidrag som avser kostnadstäckning periodiseras och intäktsredovisas i resultaträkningen över samma perioder som de kostnader bidragen är avsedda att täcka. Statliga bidrag presenteras som en övrig rörelseintäkt i bolagets resultaträkning.

Inkomstskatter

Aktuella skatter värderas utifrån de skattesatser och skatteregler som gäller på balansdagen. Uppskjutna skatter värderas utifrån de skattesatser och skatteregler som är beslutade före balansdagen.

Uppskjuten skatteskuld avseende temporära skillnader som hänför sig till investeringar i dotterföretag redovisas inte i koncernredovisningen då moderföretaget i samtliga fall kan styra tidpunkten för återföring av de temporära skillnaderna och det inte bedöms sannolikt att en återföring sker inom överskådlig framtid.

Fordringar och skulder netto redovisas endast när det finns en legal rätt till kvittning.

Aktuell skatt, liksom förändring i uppskjuten skatt, redovisas i resultaträkningen om inte skatten är hänförlig till en händelse eller transaktion som redovisas direkt i eget kapital. Skatteeffekter av poster som redovisas direkt mot eget kapital, redovisas mot eget kapital.

På grund av sambandet mellan redovisning och beskattning särredovisas inte den uppskjutna skatteskulden som är hänförlig till obeskattade reserver.

Immateriella anläggningstillgångar

Företaget redovisar internt upparbetade immateriella anläggningstillgångar enligt aktiveringsmodellen. Det innebär att samtliga utgifter som avser framtagandet av en internt upparbetad immateriell anläggningstillgång aktiveras och skrivs av under tillgångens beräknade nyttjandeperiod, under förutsättningarna att kriterierna i BFNAR 2012:1 är uppfyllda.

Avskrivningstiden för balanserade utgifter för utvecklingsarbeten uppgår till fem år.

Bolagets investering i IT-systemet, Saas-lösning har kostnadsförts under året.

Materiella anläggningstillgångar

Materiella anläggningstillgångar redovisas till anskaffningsvärde minskat med avskrivningar. I anskaffningsvärdet ingår utgifter som direkt kan hänföras till förvärvet av tillgången.

Handwritten initials and marks:
A large handwritten '4' is visible in the top right corner of the page.
Below it, there are several handwritten initials and marks, including what appears to be 'ER' and other illegible scribbles.

När en komponent i en anläggningstillgång byts ut, utranteras eventuell kvarvarande del av den gamla komponenten och den nya komponentens anskaffningsvärde aktiveras.

Tillkommande utgifter som avser tillgångar som inte delas upp i komponenter läggs till anskaffningsvärdet om de beräknas ge företaget framtida ekonomiska fördelar, till den del tillgångens prestanda ökar i förhållande till tillgångens värde vid anskaffningstidpunkten.

Utgifter för löpande reparation och underhåll redovisas som kostnader.

Realisationsvinst respektive realisationsförlust vid avyttring av en anläggningstillgång redovisas som Övrig rörelseintäkt respektive Övrig rörelsekostnad.

Materiella anläggningstillgångar skrivs av systematiskt över tillgångens bedömda nyttjandeperiod. När tillgångarnas avskrivningsbara belopp fastställs, beaktas i förekommande fall tillgångens restvärde.

Linjär avskrivningsmetod används för övriga typer av materiella tillgångar.

Följande avskrivningstider tillämpas:

Förbättringsutgift på annans fastighet	10-20 år
Inventarier, verktyg och installationer	3-10 år

Inga låneutgifter aktiveras.

Nedskrivningar av icke-finansiella tillgångar

När det finns en indikation på att en tillgångs värde minskat, görs en prövning av eventuellt nedskrivningsbehov. Har tillgången ett återvinningsvärde som är lägre än det redovisade värdet, skrivs den ner till återvinningsvärdet. Vid bedömning av eventuellt nedskrivningsbehov grupperas tillgångarna på de lägsta nivåer där det finns separata identifierbara kassaflöden (kassagenererande enheter). För tillgångar som tidigare skrivits ner görs per varje balansdag en prövning av om återföring bör göras.

I resultaträkningen redovisas nedskrivningar och återföringar av nedskrivningar i den funktion där tillgången nyttjas.

Leasingavtal

Koncernens finansiella leasingavtal redovisas som tillgång respektive skuld i balansräkningen i de fall det har en materiell påverkan på koncernens resultaträkning eller balansräkning.

Leasingavtal där de ekonomiska fördelar och risker som är hänförliga till leasingobjektet i allt väsentligt kvarstår hos leasegivaren, klassificeras som operationell leasing. Betalningar, inklusive en första förhöjd hyra, enligt dessa avtal redovisas som kostnad linjärt över leasingperioden.

Ersättningar till anställda

Kortfristiga ersättningar

Kortfristiga ersättningar i koncernen utgörs av lön, sociala avgifter, betald semester, betald sjukfrånvaro, sjukvård och bonus. Kortfristiga ersättningar redovisas som en kostnad och en skuld då det finns en legal eller informell förpliktelse att betala ut en ersättning.

Ersättningar efter avslutad anställning

Avgifter för avgiftsbestämda planer redovisas som kostnad. Obetalda avgifter redovisas som skuld.

Finansiella instrument

Bolaget tillämpar kapitel 11, värdering till anskaffningsvärde.

Finansiella instrument som redovisas i balansräkningen inkluderar värdepapper, kundfordringar och

övriga fordringar, kortfristiga placeringar, leverantörsskulder, och låneskulder. Instrumenten redovisas i balansräkningen när bolaget blir part i instrumentets avtalsmässiga villkor.

Finansiella tillgångar tas bort från balansräkningen när rätten att erhålla kassaflöden från instrumentet har löpt ut eller överförs och bolaget har överfört i stort sett alla risker och förmåner som är förknippade med äganderätten.

Finansiella skulder tas bort från balansräkningen när förpliktelserna har reglerats eller på annat sätt upphört.

Kundfordringar och övriga fordringar

Fordringar redovisas som omsättningstillgångar med undantag för poster med förfallodag mer än 12 månader efter balansdagen, vilka klassificeras som anläggningstillgångar. Fordringar tas upp till det belopp som förväntas bli inbetalt efter avdrag för individuellt bedömda osäkra fordringar. Fordringar som är räntefria eller som löper med ränta som avviker från marknadsräntan och har en löptid överstigande 12 månader redovisas till ett diskonterat nuvärde och tidsvärdeförändringen redovisas som ränteintäkt i resultaträkningen.

Låneskulder och leverantörsskulder

Låneskulder och leverantörsskulder redovisas initialt till anskaffningsvärde efter avdrag för transaktionskostnader. Skiljer sig det redovisade beloppet från det belopp som ska återbetalas vid förfallotidpunkten periodiseras mellanskillnaden som räntekostnad över lånets löptid med hjälp av instrumentets effektivränta. Härigenom överensstämmer vid förfallotidpunkten det redovisade beloppet och det belopp som ska återbetalas.

Kvittning av finansiell fordran och finansiell skuld

En finansiell tillgång och en finansiell skuld kvittas och redovisas med ett nettobelopp i balansräkningen endast då legal kvittningsrätt föreligger samt då en reglering med ett nettobelopp avses ske eller då en samtida avyttring av tillgången och reglering av skulden avses ske.

Nedskrivningsprövning av finansiella anläggningstillgångar

Vid varje balansdag bedömer bolaget om det finns någon indikation på nedskrivningsbehov i någon utav de finansiella anläggningstillgångarna. Nedskrivning sker om värdenedgången bedöms vara bestående. Nedskrivning redovisas i resultaträkningsposten Resultat från övriga värdepapper och fordringar som är anläggningstillgångar. Nedskrivningsbehovet prövas individuellt för aktier och andelar och övriga enskilda finansiella anläggningstillgångar som är väsentliga.

Varulager


Varulagret värderas enligt inkomstskattelagens bestämmelser till det lägsta av 97 procent av anskaffningsvärdet och nettoförsäljningsvärdet.

Anskaffningsvärdet fastställs med användning av först in, först ut-metoden (FIFU). För handelsvaror ingår alla utgifter som är direkt hänförliga till anskaffningen av varorna i anskaffningsvärdet. Värdet av de produkter som finns kvar i lager efter att ha varit föremål för en säsongs försäljning, skrivs ner baserat på historiskt utfall av försäljning av olika typer av produkter under efterföljande säsonger.

Obeskattade reserver

Obeskattade reserver redovisas med bruttobelopp i balansräkningen, inklusive den uppskjutna skatteskuld som är hänförlig till reserverna.

Bokslutsdispositioner

Three handwritten signatures are present below the 'Bokslutsdispositioner' heading. The first is a vertical line, the second is 'AR', and the third is 'Mj'.

Förändringar av obeskattade reserver redovisas som bokslutsdispositioner i resultaträkningen. Koncernbidrag redovisas som bokslutsdispositioner. Koncernbidrag som lämnas till ett dotterföretag redovisas dock som en ökning av andelens redovisade värde.

Kassaflödesanalys

Kassaflödesanalysen upprättas enligt indirekt metod. Det redovisade kassaflödet omfattar endast transaktioner som medfört in- eller utbetalningar.

Som likvida medel klassificerar företaget, förutom kassamedel, disponibla tillgodohavanden hos banker och andra kreditinstitut samt kortfristiga likvida placeringar som är noterade på en marknadsplats och har en kortare löptid än tre månader från anskaffningstidpunkten. Förändringar i spärrade medel redovisas i investeringsverksamheten.

Transaktioner med närstående

Bolaget har inte haft några transaktioner med närstående mer än ränta på lån som skett till marknadsmässiga villkor.

Nyckeltalsdefinitioner

Soliditet

Eget kapital och obeskattade reserver (med avdrag för uppskjuten skatt) i förhållande till balansomslutningen.

Not 2 Uppskattningar och bedömningar

Koncernen


Koncernen gör uppskattningar och bedömningar om framtiden. De uppskattningar för redovisningsändamål som blir följden av dessa kommer, definitionsmässigt, sällan att motsvara det verkliga resultatet. De uppskattningar och antaganden som innebär en betydande risk för väsentliga justeringar i redovisade värden för tillgångar och skulder under nästkommande år behandlas i huvuddrag nedan.

Inkurans i varulager

Koncernens försäljning är säsongberoende och inför varje försäljningssäsong finns betydande lager av färdigställda produkter. Övervägande delen av produkterna är starkt modeberoende och det finns risk för att priser senare måste sättas ner eller att produkter måste kasseras. Årliga bedömningar kring inkuransnedskrivning görs av koncernen vilket är en väsentlig bedömnings-fråga.

Lojalitetsprogram

Bonuspoäng som kunder erhållit vid köp och som inte utnyttjats vid bokslutstillfället värderas till verkligt värde och redovisas som förutbetalad intäkt. Bonuspoängens verkliga värde baseras på historiska köpmönster. Värderingen av utestående poäng är en väsentlig redovisningsfråga i koncernen och den innebär bedömningar av kundernas framtida poängutnyttjande.


M / SR

2023122204881

**Not 3 Övriga rörelseintäkter
Koncernen**

	2022-07-01 -2023-06-30	2021-07-01 -2022-06-30
Stöd för korttidsarbete		705 644
Övriga stöd	132 685	182 772
Övriga intäkter	1 708 768	279 825
	1 841 453	1 168 241

Moderbolaget

	2022-07-01 -2023-06-30	2021-07-01 -2022-06-30
Övriga intäkter	0	1 662
	0	1 662

Not 4 Arvode till revisorer

Koncernen

Med revisionsuppdrag avses granskning av årsredovisningen och bokföringen samt styrelsens och verkställande direktörens förvaltning, övriga arbetsuppgifter som det ankommer på bolagets revisor att utföra samt rådgivning eller annat biträde som föranleds av iakttagelser vid sådan granskning eller genomförandet av sådana övriga arbetsuppgifter.

	2022-07-01 -2023-06-30	2021-07-01 -2022-06-30
PWC		
Revisionsuppdrag	355 900	399 500
Revisionsverksamhet utöver revisionsuppdraget	117 700	100 000
	473 600	499 500

Moderbolaget

Med revisionsuppdrag avses granskning av årsredovisningen och bokföringen samt styrelsens och verkställande direktörens förvaltning, övriga arbetsuppgifter som det ankommer på bolagets revisor att utföra samt rådgivning eller annat biträde som föranleds av iakttagelser vid sådan granskning eller genomförandet av sådana övriga arbetsuppgifter.

	2022-07-01 -2023-06-30	2021-07-01 -2022-06-30
PwC		
Revisionsuppdrag	37 500	57 500
	37 500	57 500

**Not 5 Balanserade utgifter för utvecklingsarbeten och liknande arbeten
Koncernen**

	2022-07-01 -2023-06-30	2021-07-01 -2022-06-30
Ingående anskaffningsvärden	1 047 474	1 047 474
Utgående ackumulerade anskaffningsvärden	1 047 474	1 047 474
Ingående avskrivningar	-1 047 474	-261 868
Nedskrivningar	0	-785 606
Utgående ackumulerade avskrivningar	-1 047 474	-1 047 474
Utgående redovisat värde	0	0

**Not 6 Operationella leasingavtal
Koncernen**

Årets leasingkostnader avseende leasingavtal, uppgår till 80 145 846 (60 028 257) kronor.

Framtida minimileaseavgifter, som ska erläggas avseende icke uppsägningsbara leasingavtal:

Framtida leasingavgifter, för icke uppsägningsbara leasingavtal, förfaller till betalning enligt följande:

	2022-07-01 -2023-06-30	2021-07-01 -2022-06-30
Inom ett år	50 540 979	55 442 041
Senare än ett år men inom fem år	91 895 957	104 089 744
Senare än fem år	9 153 957	8 231 807
	151 590 893	167 763 592

I koncernens redovisning utgörs den operationella leasingen i allt väsentligt av hyrda fastigheter/lokaler.

**Not 7 Anställda och personalkostnader
Koncernen**

	2022-07-01 -2023-06-30	2021-07-01 -2022-06-30
Medelantalet anställda		
Kvinnor	138	131
Män	7	8
	145	139
Löner och andra ersättningar		
Styrelse och verkställande direktör	1 150 451	981 567
Övriga anställda	55 465 000	54 378 391
	56 615 451	55 359 958

SR M

2023122204883

Sociala kostnader

Pensionskostnader för styrelse och verkställande direktör	11 250	50 776
Pensionskostnader för övriga anställda	1 062 583	1 229 929
Övriga sociala avgifter enligt lag och avtal	20 005 281	18 012 302
	21 079 114	19 293 007

Totala löner, ersättningar, sociala kostnader och pensionskostnader

77 694 565 **74 652 965**

Könsfördelning bland ledande befattningshavare

Andel kvinnor i styrelsen	50 %	50 %
Andel män i styrelsen	50 %	50 %
Andel kvinnor bland övriga ledande befattningshavare	0 %	0 %
Andel män bland övriga ledande befattningshavare	100 %	100 %

Moderbolaget

Bolaget har inte haft några anställda och några löner har ej utbetalats.

Könsfördelning bland ledande befattningshavare

Andel kvinnor i styrelsen	50 %	50 %
Andel män i styrelsen	50 %	50 %

**Not 8 Förbättringsutgift på annans fastighet
Koncernen**

	2022-07-01 -2023-06-30	2021-07-01 -2022-06-30
Ingående anskaffningsvärden	10 236 520	9 534 587
Inköp	0	701 933
Utgående ackumulerade anskaffningsvärden	10 236 520	10 236 520
Ingående avskrivningar	-5 982 873	-5 419 259
Årets avskrivningar	-591 992	-563 614
Utgående ackumulerade avskrivningar	-6 574 865	-5 982 873
Utgående redovisat värde	3 661 655	4 253 647

DR *d*
ay

2025122204884

**Not 9 Inventarier, verktyg och installationer
Koncernen**

	2022-07-01 -2023-06-30	2021-07-01 -2022-06-30
Ingående anskaffningsvärden	90 672 388	89 402 558
Inköp	2 123 878	3 436 006
Försäljningar/utrangeringar	0	-2 166 176
Utgående ackumulerade anskaffningsvärden	92 796 266	90 672 388
Ingående avskrivningar	-73 872 277	-70 771 549
Försäljningar/utrangeringar	0	1 175 658
Årets avskrivningar	-3 747 910	-4 276 386
Utgående ackumulerade avskrivningar	-77 620 187	-73 872 277
Utgående redovisat värde	15 176 079	16 800 111

**Not 10 Övriga ränteintäkter och liknande resultatposter
Koncernen**

	2022-07-01 -2023-06-30	2021-07-01 -2022-06-30
Övriga ränteintäkter och liknande resultatposter	4 358 760	323 610
	4 358 760	323 610

Moderbolaget

	2022-07-01 -2023-06-30	2021-07-01 -2022-06-30
Ränteintäkter från koncernföretag	0	206 331
Övriga ränteintäkter och liknande resultatposter	2 822 808	323 610
	2 822 808	529 941

**Not 11 Resultat från andelar i intresseföretag och gemensamt styrda företag
Koncernen**

	2022-07-01 -2023-06-30	2021-07-01 -2022-06-30
Resultatandel i CS Investment HB	99 914	119 048
	99 914	119 048

SR
A,
)

2023122204885

**Not 12 Räntekostnader och liknande resultatposter
Koncernen**

	2022-07-01 -2023-06-30	2021-07-01 -2022-06-30
Räntekostnader till koncernföretag	0	0
Övriga räntekostnader	-68 442	-603 611
	-68 442	-603 611

Moderbolaget

	2022-07-01 -2023-06-30	2021-07-01 -2022-06-30
Räntekostnader till koncernföretag	0	0
Övriga räntekostnader	-10 167	-150 505
	-10 167	-150 505

**Not 13 Skatt på årets resultat
Koncernen**

	2022-07-01 -2023-06-30	2021-07-01 -2022-06-30
Aktuell skatt	-18 579 892	-16 310 656
Uppskjuten skatt	489 761	-1 425 724
	-18 090 131	-17 736 380

Moderbolaget

	2022-07-01 -2023-06-30	2021-07-01 -2022-06-30
Aktuell skatt	-628 189	-85 483
	-628 189	-85 483

AR
14,
d

2023122204886

**Not 14 Andelar i intresseföretag och gemensamt styrda företag
Koncernen**

	2023-06-30	2022-06-30
Ingående anskaffningsvärden	129 186	87 334
Årets resultatandel	99 914	119 574
Årets insättningar/uttag	-119 048	-77 722
Inköp	12 500	0
Utgående andelsvärde	122 552	129 186
Utgående redovisat värde	122 552	129 186

CS Investment HB, org-nr: 969725-9456
Kapitalandel: 50 %

CS Investment AB, org-nr: 559435-3392
Kapitalandel: 50%

**Not 15 Fordringar hos intresseföretag och gemensamt styrda bolag
Koncernen**


	2023-06-30	2022-06-30
Ingående anskaffningsvärden	30 353 610	30 030 000
Tillkommande fordringar	1 195 144	323 610
Utgående ackumulerade anskaffningsvärden	31 548 754	30 353 610
Utgående redovisat värde	31 548 754	30 353 610

Moderbolaget

	2023-06-30	2022-06-30
Ingående anskaffningsvärden	30 353 610	30 030 000
Tillkommande fordringar	1 195 144	323 610
Utgående ackumulerade anskaffningsvärden	31 548 754	30 353 610
Utgående redovisat värde	31 548 754	30 353 610

**Not 16 Andra långfristiga värdepappersinnehav
Koncernen**

	2023-06-30	2022-06-30
Ingående anskaffningsvärden	213 215	213 429
Utgående ackumulerade anskaffningsvärden	213 215	213 429
Årets uppskrivningar	2 282	0
Utgående ackumulerade uppskrivningar	2 282	0



Ingående nedskrivningar	0	0
Årets nedskrivningar	0	-214
Utgående ackumulerade nedskrivningar	0	-214

Utgående redovisat värde	215 497	213 215
---------------------------------	----------------	----------------

Moderbolaget

2023-06-30 **2022-06-30**

Ingående anskaffningsvärden	213 215	213 429
Utgående ackumulerade anskaffningsvärden	213 215	213 429

Ingående uppskrivningar	0	
Årets uppskrivningar	2 282	
Årets nedskrivningar på uppskrivet belopp		-214
Utgående ackumulerade uppskrivningar	2 282	-214

Ingående nedskrivningar	0	
Utgående ackumulerade nedskrivningar	0	

Utgående redovisat värde	215 497	213 215
---------------------------------	----------------	----------------

**Not 17 Andra långfristiga fordringar
Koncernen**

2023-06-30 **2022-06-30**

Ingående anskaffningsvärden	2 765 000	2 765 000
Utgående ackumulerade anskaffningsvärden	2 765 000	2 765 000

Utgående redovisat värde	2 765 000	2 765 000
---------------------------------	------------------	------------------

**Not 18 Förutbetalda kostnader och upplupna intäkter
Koncernen**

2023-06-30 **2022-06-30**

Förutbetalda hyreskostnader	23 711 573	23 173 436
Förutbetalda försäkringar	338 903	447 556
Upplupna ränteintäkter	2 177 960	0
Övriga poster	426 775	664 563
26 655 211	26 655 211	24 285 555

Moderbolaget

2023-06-30 **2022-06-30**

Upplupna ränteintäkter	1 264 384	0
1 264 384	1 264 384	0

AR
M/

**Not 19 Aktuell och uppskjuten skatt
Koncernen**

	2023-06-30	2022-06-30
Skatt på årets resultat		
Uppskjuten skatt på obeskattade reserver	9 343 540	9 711 353
avskrivningar av temporär skillnad anläggningstillgång	754 301	876 249
Totalt redovisad skatt	10 097 841	10 587 602

**Not 20 Upplupna kostnader och förutbetalda intäkter
Koncernen**

	2023-06-30	2022-06-30
Upplupna löner	3 809 989	3 501 995
Upplupna semesterlöner	9 010 913	8 312 321
Upplupna sociala avgifter	6 229 303	5 778 648
Förutbetalda hyresrabatter	11 452 806	16 630 970
Upplupen kundbonus	8 955 990	8 217 390
Övriga poster	1 815 847	2 694 672
	41 274 848	45 135 996

Moderbolaget

	2023-06-30	2022-06-30
Övriga poster	75 000	75 000
	75 000	75 000

**Not 21 Justering för poster som inte ingår i kassaflödet
Koncernen**

	2023-06-30	2022-06-30
Avskrivningar	4 339 902	5 615 927
Övriga poster	-115 054	1 212 553
	4 224 848	6 828 480

Not 22 Likvida medel

Koncernen

	2023-06-30	2022-06-30
Likvida medel		
Kassamedel	805 675	814 054
Banktillgodohavanden	202 632 146	147 967 533
	203 437 821	148 781 587

SR
07/

2025122204889

Moderbolaget

2023-06-30 2022-06-30

Likvida medel

Banktillgodohavanden

122 770 347 42 367 302
122 770 347 42 367 302

**Not 23 Resultat från andelar i koncernföretag
Moderbolaget**

2022-07-01 2021-07-01
-2023-06-30 -2022-06-30

Erhållna utdelningar

65 000 000 0
65 000 000 0

**Not 24 Bokslutsdispositioner
Moderbolaget**

2022-07-01 2021-07-01
-2023-06-30 -2022-06-30

Återföring från periodiseringsfond

253 100 0

Återföring från periodiseringsfond

0 88 900
253 100 88 900

**Not 25 Andelar i koncernföretag
Moderbolaget**

2023-06-30 2022-06-30

Ingående anskaffningsvärden

5 009 800 5 009 800

Utgående ackumulerade anskaffningsvärden

5 009 800 5 009 800

Utgående redovisat värde

5 009 800 5 009 800

**Not 26 Obeskattade reserver
Moderbolaget**

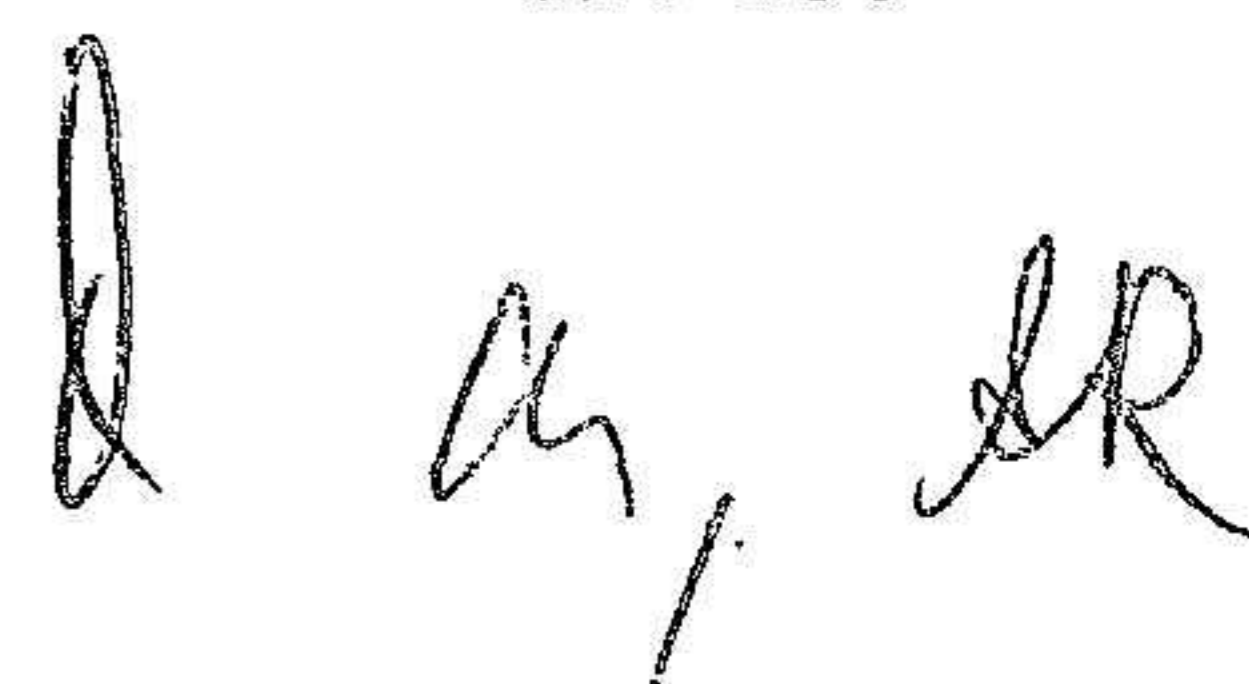
2023-06-30 2022-06-30

Periodiseringsfonder

557 000 810 100
557 000 810 100

Skatteeffekt av schablonränta på periodiseringsfond

3 237



**Not 27 Eventualförpliktelser
Koncernen**

	2023-06-30	2022-06-30
Eventualförpliktelser	700 000	0
	700 000	0

**Not 28 Ställda säkerheter
Koncernen**


	2023-06-30	2022-06-30
För företagets egen räkning:		
Företagsinteckningar	30 000 000	30 000 000
	30 000 000	30 000 000

**Not 29 Väsentliga händelser efter räkenskapsårets slut
Koncernen**


Vi är ödmjuka inför omvärldsläget med en period av stigande inflation och räntor och de utmaningar detta medför. Dess långsiktiga konsekvenser är fullt ut svåra att överblicka och vi följer därför utvecklingen löpande.

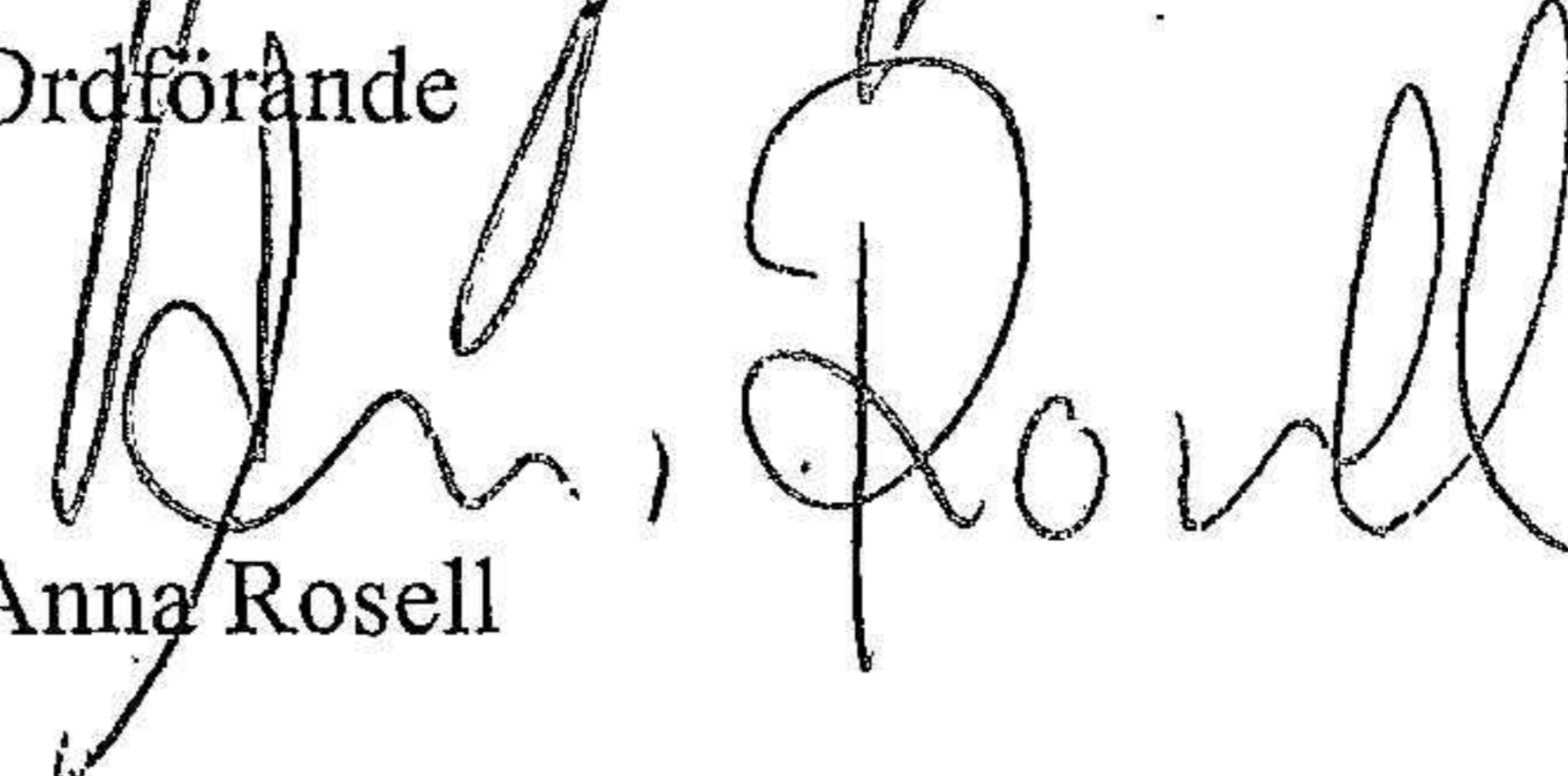
Bolaget har på extra stämma i september 2023 beslutat om utdelning om 10 mkr.

Kungsbacka 2023-12-20


Mikael Janovsky
Verkställande direktör



Elisabeth Janovsky


Jonas Janovsky
Ordförande


Anna Rosell

Vår revisionsberättelse har lämnats 2023-12-20

Öhrlings PricewaterhouseCoopers AB


Paul Schultz
Auktoriserad revisor

Revisionsberättelse

Till bolagsstämman i EMJM AB, org.nr 556175-6452

Rapport om årsredovisningen och koncernredovisningen

Uttalanden

Vi har utfört en revision av årsredovisningen och koncernredovisningen för EMJM AB för räkenskapsåret 1 juli 2022 till 30 juni 2023.

Enligt vår uppfattning har årsredovisningen och koncernredovisningen upprättats i enlighet med årsredovisningslagen och ger en i alla väsentliga avseenden rättvisande bild av moderbolagets och koncernens finansiella ställning per den 30 juni 2023 och av dessas finansiella resultat och kassaflöde för året enligt årsredovisningslagen. Förvaltningsberättelsen är förenlig med årsredovisningens och koncernredovisningens övriga delar.

Vi tillstyrker därför att bolagsstämman fastställer resultaträkningen och balansräkningen för moderbolaget och koncernen.

Grund för uttalanden

Vi har utfört revisionen enligt International Standards on Auditing (ISA) och god revisionssed i Sverige. Vårt ansvar enligt dessa standarder beskrivs närmare i avsnittet Revisorns ansvar. Vi är oberoende i förhållande till moderbolaget och koncernen enligt god revisorssed i Sverige och har i övrigt fullgjort vårt yrkesetiska ansvar enligt dessa krav.

Vi anser att de revisionsbevis vi har inhämtat är tillräckliga och ändamålsenliga som grund för våra uttalanden.

Styrelsens och verkställande direktörens ansvar

Det är styrelsen och verkställande direktören som har ansvaret för att årsredovisningen och koncernredovisningen upprättas och att de ger en rättvisande bild enligt årsredovisningslagen. Styrelsen och verkställande direktören ansvarar även för den interna kontroll som de bedömer är nödvändig för att upprätta en årsredovisning och koncernredovisning som inte innehåller några väsentliga felaktigheter, vare sig dessa beror på oegentligheter eller misstag.

Vid upprättandet av årsredovisningen och koncernredovisningen ansvarar styrelsen och verkställande direktören för bedömningen av bolagets och koncernens förmåga att fortsätta verksamheten. De upplyser, när så är tillämpligt, om förhållanden som kan påverka förmågan att fortsätta verksamheten och att använda antagandet om fortsatt drift. Antagandet om fortsatt drift tillämpas dock inte om styrelsen och verkställande direktören avser att likvidera bolaget, upphöra med verksamheten eller inte har något realistiskt alternativ till att göra något av detta.

Revisorns ansvar

Våra mål är att uppnå en rimlig grad av säkerhet om huruvida årsredovisningen och koncernredovisningen som helhet inte innehåller några väsentliga felaktigheter, vare sig dessa beror på oegentligheter eller misstag, och att lämna en revisionsberättelse som innehåller våra uttalanden. Rimlig säkerhet är en hög grad av säkerhet, men är ingen garanti för att en revision som utförs enligt ISA och god revisionssed i Sverige alltid kommer att upptäcka en väsentlig felaktighet om en sådan finns. Felaktigheter kan uppstå på grund av oegentligheter eller misstag och anses vara väsentliga om de enskilt eller tillsammans rimligen kan förväntas påverka de ekonomiska beslut som användare fattar med grund i årsredovisningen och koncernredovisningen.

En ytterligare beskrivning av vårt ansvar för revisionen av årsredovisningen och koncernredovisningen finns på Revisorsinspektionens webbplats: www.revisorsinspektionen.se/revisornsansvar. Denna beskrivning är en del av revisionsberättelsen.



Rapport om andra krav enligt lagar och andra författningar

Uttalanden

Utöver vår revision av årsredovisningen och koncernredovisningen har vi även utfört en revision av styrelsens och verkställande direktörens förvaltning för EMJM AB för räkenskapsåret 1 juli 2022 till 30 juni 2023 samt av förslaget till dispositioner beträffande bolagets vinst eller förlust.

Vi tillstyrker att bolagsstämman disponerar vinsten enligt förslaget i förvaltningsberättelsen och beviljar styrelsens ledamöter och verkställande direktören ansvarsfrihet för räkenskapsåret.

Särskild förteckning över lån och säkerheter har upprättats i enlighet med vad som föreskrivs i aktiebolagslagen.

Grund för uttalanden

Vi har utfört revisionen enligt god revisionssed i Sverige. Vårt ansvar enligt denna beskrivs närmare i avsnittet Revisorns ansvar. Vi är oberoende i förhållande till moderbolaget och koncernen enligt god revisorssed i Sverige och har i övrigt fullgjort vårt yrkesetiska ansvar enligt dessa krav.

Vi anser att de revisionsbevis vi har inhämtat är tillräckliga och ändamålsenliga som grund för våra uttalanden.

Styrelsens och verkställande direktörens ansvar

Det är styrelsen som har ansvaret för förslaget till dispositioner beträffande bolagets vinst eller förlust. Vid förslag till utdelning innefattar detta bland annat en bedömning av om utdelningen är försvarlig med hänsyn till de krav som bolagets och koncernens verksamhetsart, omfattning och risker ställer på storleken av moderbolagets och koncernens egna kapital, konsolideringsbehov, likviditet och ställning i övrigt.

Styrelsen ansvarar för bolagets organisation och förvaltningen av bolagets angelägenheter. Detta innefattar bland annat att fortlöpande bedöma bolagets och koncernens ekonomiska situation, och att tillse att bolagets organisation är utformad så att bokföringen, medelsförvaltningen och bolagets ekonomiska angelägenheter i övrigt kontrolleras på ett betryggande sätt. Den verkställande direktören ska sköta den löpande förvaltningen enligt styrelsens riktlinjer och anvisningar och bland annat vidta de åtgärder som är nödvändiga för att bolagets bokföring ska fullgöras i överensstämmelse med lag och för att medelsförvaltningen ska skötas på ett betryggande sätt.

Revisorns ansvar

Vårt mål beträffande revisionen av förvaltningen, och därmed vårt uttalande om ansvarsfrihet, är att inhämta revisionsbevis för att med en rimlig grad av säkerhet kunna bedöma om någon styrelseledamot eller verkställande direktören i något väsentligt avseende:


- företagit någon åtgärd eller gjort sig skyldig till någon försummelse som kan föranleda ersättningsskyldighet mot bolaget, eller
- på något annat sätt handlat i strid med aktiebolagslagen, årsredovisningslagen eller bolagsordningen.

Vårt mål beträffande revisionen av förslaget till dispositioner av bolagets vinst eller förlust, och därmed vårt uttalande om detta, är att med rimlig grad av säkerhet bedöma om förslaget är förenligt med aktiebolagslagen.

Rimlig säkerhet är en hög grad av säkerhet, men ingen garanti för att en revision som utförs enligt god revisionssed i Sverige alltid kommer att upptäcka åtgärder eller försummelser som kan föranleda ersättningsskyldighet mot bolaget, eller att ett förslag till dispositioner av bolagets vinst eller förlust inte är förenligt med aktiebolagslagen.

En ytterligare beskrivning av vårt ansvar för revisionen av förvaltningen finns på Revisorsinspektionens webbplats: www.revisorsinspektionen.se/revisornsansvar. Denna beskrivning är en del av revisionsberättelsen.





Göteborg den 20 december 2023

Öhrlings PricewaterhouseCoopers AB

A handwritten signature in black ink, appearing to read 'Paul S.', with a long horizontal flourish extending to the right.

Paul Schultz
Auktoriserad revisor

2023122204893