


Wennbit AB

Org nr: 556854-3952

7 (7)

Undertecknad styrelseledamot i Wennbit AB intygar, dels att denna kopia av årsredovisningen stämmer överens med originalet, dels att resultaträkningen och balansräkningen har fastställts på årsstämma 2023-02-05. Årsstämman beslutade att godkänna styrelsens förslag till hur vinsten ska fördelas.

Nacka, 2023-02-05



Ulrika Wennberg
Styrelsens ordförande

2023020905325

Förvaltningsberättelse

I den här årsredovisningen anges belopp i SEK om inget annat särskilt anges.

Allmänt om verksamheten

Wennbit AB startade sin verksamhet 28 maj 2011. Bolaget bedriver konsultativ verksamhet inom IT-området samt äger och förvaltar fast och lös egendom och därmed förenlig verksamhet. Bolagets verksamhet skall även omfatta design och tillverkning av keramiska föremål och därmed förenlig verksamhet. Verksamheten har än så länge begränsats till att omfatta konsulting.

Ägarförhållande

Bolaget ägs till 100 % av Ulrika Wennberg.

Väsentliga händelser under och efter räkenskapsåret

Under 2022 har verksamheten varit begränsad då konsulten har framför allt verkat genom ett annat bolag. Detta påverkar omsättning och resultat. Verksamhet under nästkommande år kommer att vara på samma nivå som 2023.

Flerårsöversikt

Förändring i omsättning över åren är i huvudsak kopplat till beläggning. Minskningen from 2018 beror på minskad verksamhet i bolaget.

	2022-01-01	2021-01-01	2020-01-01	2019-01-01	2018-01-01
	2022-12-31	2021-12-31	2020-12-31	2019-12-31	2018-12-31
Nettoomsättning	120 000	120 000	120 000	290 243	897 315
Bruttoresultat	120 000	120 000	120 000	290 243	897 315
Rörelseresultat	-103 193	-104 207	-108 534	46 223	511 640
Resultat efter finansiella poster	-82 189	-83 375	-87 659	87 817	592 562
Rörelsemarginal	-86%	-87%	-90%	16%	57%
Avkastning på totalt kapital	-2%	-2%	-2%	3%	16%
Avkastning på sysselsatt kapital	-2%	-2%	-4%	4%	24%
Avkastning på eget kapital	1%	2%	-1%	3%	19%
Balansomslutning	3 649 802	3 571 753	3 511 187	3 466 133	3 634 130
Kassalikviditet	2836%	6149%	10710%	3875%	403%
Soliditet	52%	53%	57%	61%	62%
Medelantal anställda	1	1	1	1	1

2023020905320

Resultatdisposition

Balanserade resultat från föregående år	1 294 130
Årets resultat	22 176
Summa	1 316 306

Förslag till disposition	
Balanseras i ny räkning	1 316 306
Summa	1 316 306

Kommentar till dispositioner

Dispositionerna har gjorts med beaktande av bolagets framtida konsolideringsbehov.

Styrelsens yttrande om vinstutdelning

Styrelsens uppfattning är att den föreslagna utdelningen ej hindrar bolaget från att fullgöra sina förpliktelser på kort och lång sikt, ej heller att fullgöra erforderliga investeringar. Den föreslagna utdelningen kan därmed försvaras med hänsyn till vad som anförs i ABL 17 kap 3 § 2-3 st (försiktighetsregeln).

Resultaträkning

	Not	2022-01-01 2022-12-31	2021-01-01 2021-12-31
<i>Rörelseintäkter</i>			
Nettoomsättning		120 000	120 000
Summa rörelseintäkter		120 000	120 000
<i>Rörelsekostnader</i>			
Övriga externa kostnader		-7 823	-9 407
Personalkostnader	1, 2, 3	-215 370	-214 800
Summa rörelsekostnader		-223 193	-224 207
Rörelseresultat		-103 193	-104 207
<i>Finansiella poster</i>			
Resultat från övriga finansiella anläggningstillgångar		20 946	20 946
Ränteintäkter och liknande resultatposter		58	-
Räntekostnader och liknande resultatposter		-	-114
Summa finansiella poster		21 004	20 832
Resultat efter finansiella poster		-82 189	-83 375
<i>Bokslutsdispositioner</i>			
Förändring periodiseringsfonder		170 000	200 000
Summa bokslutsdispositioner		170 000	200 000
Resultat före skatt		87 811	116 625
Skatt på årets resultat		-65 635	-72 184
Resultat efter skatt		22 176	44 441

Balansräkning

	Not	2022-12-31	2021-12-31
TILLGÅNGAR			
<i>Finansiella anläggningstillgångar</i>			
Andra långsiktiga fordringar	4	1 735 000	1 525 000
Andelar i intresseföretag		11 060	11 060
Långfristiga reversfordringar		523 670	523 670
Andra långfristiga värdepappersinnehav		430 000	430 000
<i>Summa finansiella anläggningstillgångar</i>		2 699 730	2 489 730
 <i>Omsättningstillgångar</i>			
Kundfordringar		0	0
Övriga fordringar		0	0
Upplupna kostnader och förutbetalda intäkter		0	0
Kassa och bank		950 072	1 082 023
<i>Summa omsättningstillgångar</i>		950 072	1 082 023
SUMMA TILLGÅNGAR		3 649 802	3 571 753
 EGET KAPITAL OCH SKULDER			
<i>Eget kapital</i>			
Aktiekapital	6	50 000	50 000
<i>Summa bundet eget kapital</i>		50 000	50 000
 Balanserat resultat			
		1 294 130	1 249 689
Årets resultat		22 176	44 441
<i>Summa fritt eget kapital</i>		1 316 306	1 294 130
<i>Summa eget kapital</i>	5	1 366 306	1 344 130
 <i>Obeskattade reserver</i>			
Periodiseringsfond		515 000	685 000
<i>Summa obeskattade reserver</i>		515 000	685 000
 Avsättning kapitalförsäkring/pensioner			
	4	1 735 000	1 525 000
 <i>Kortfristiga skulder</i>			
Skatteskulder		4 754	10 908
Övriga skulder		28 742	6 715
<i>Summa kortfristiga skulder</i>		33 496	17 623
SUMMA EGET KAPITAL OCH SKULDER		3 649 802	3 571 753
 STÄLLDA PANTER			
<i>Panter och därmed jämförliga säkerheter som har ställts för egna skulder och avsättningar</i>			
Andra ställda säkerheter	5	1 735 000	1 525 000

Tilläggsupplysningar

Redovisningsprinciper

Årsredovisningen är upprättad i enlighet med årsredovisningslagen och BFNAR 2008:1
Årsredovisning i mindre aktiebolag. Bolaget ska inte ha revisor enligt bolagsordningen, men kan välja att ändå utse revisor. Ingen revisor är vald för 2021.

Inga skulder eller fordringar finns i utländsk valuta.

Inkomstskatt och uppskjuten skatt

Redovisad inkomstskatt omfattar inkomstskatt som ska betalas eller erhållas avseende aktuellt år.
Värdering av samtliga skatteskulder och skattefordringar sker till nominella belopp och görs enligt gällande skatteregler och skattesatser.

Finansiella anläggningstillgångar

Finansiella anläggningstillgångar värderas till anskaffningsvärde. Ingen upp- eller nedskrivning har gjorts av anläggningstillgångarna.

Kortfristiga fordringar

Kortfristiga fordringar har värderats till upplupet anskaffningsvärde enligt effektivräntemetoden och tagits upp till belopp som beräknas inflyta.

Kassa och bank

Likvida medel i kassa och bank har värderats till nominellt belopp. Debiterad ränta för 2021 har redovisats i resultaträkningen.

Kortfristiga skulder

Skatteskuld har beräknats och redovisas till nominellt belopp liksom övriga skulder. Ingen ränta uppgår på dessa skulder.

Not 1 Medelantalet anställda

	2022-01-01	2022-12-31
Medelantalet anställda män		0
Medelantalet anställda kvinnor		1
Summa medelantalet anställda		1

Not 2 Uppllysning om löner och andra ersättningar samt sociala kostnader, inklusive pensionskostnader

	2022-01-01 2022-12-31	2021-01-01 2021-12-31
Löner och andra ersättningar	0	0
Sociala kostnader och pensionskostnader	210 000	210 000
Totala löner och andra ersättningar, sociala kostnader och pensionskostnader	210 000	210 000
(varav pensionskostnader)	(210 000)	(210 000)

Not 3 Avtal om avgångsvederlag

Några avtal om avgångsvederlag till styrelse eller VD finns inte.

Not 4 Kapitalförsäkring

Under året har avsättning till kapitalförsäkring gjorts. Kapitalförsäkringen tas upp till summan av de inbetalade premierna. Kapitalförsäkringen är pantsatt för pensioner.


Not 5 Förändringar i eget kapital

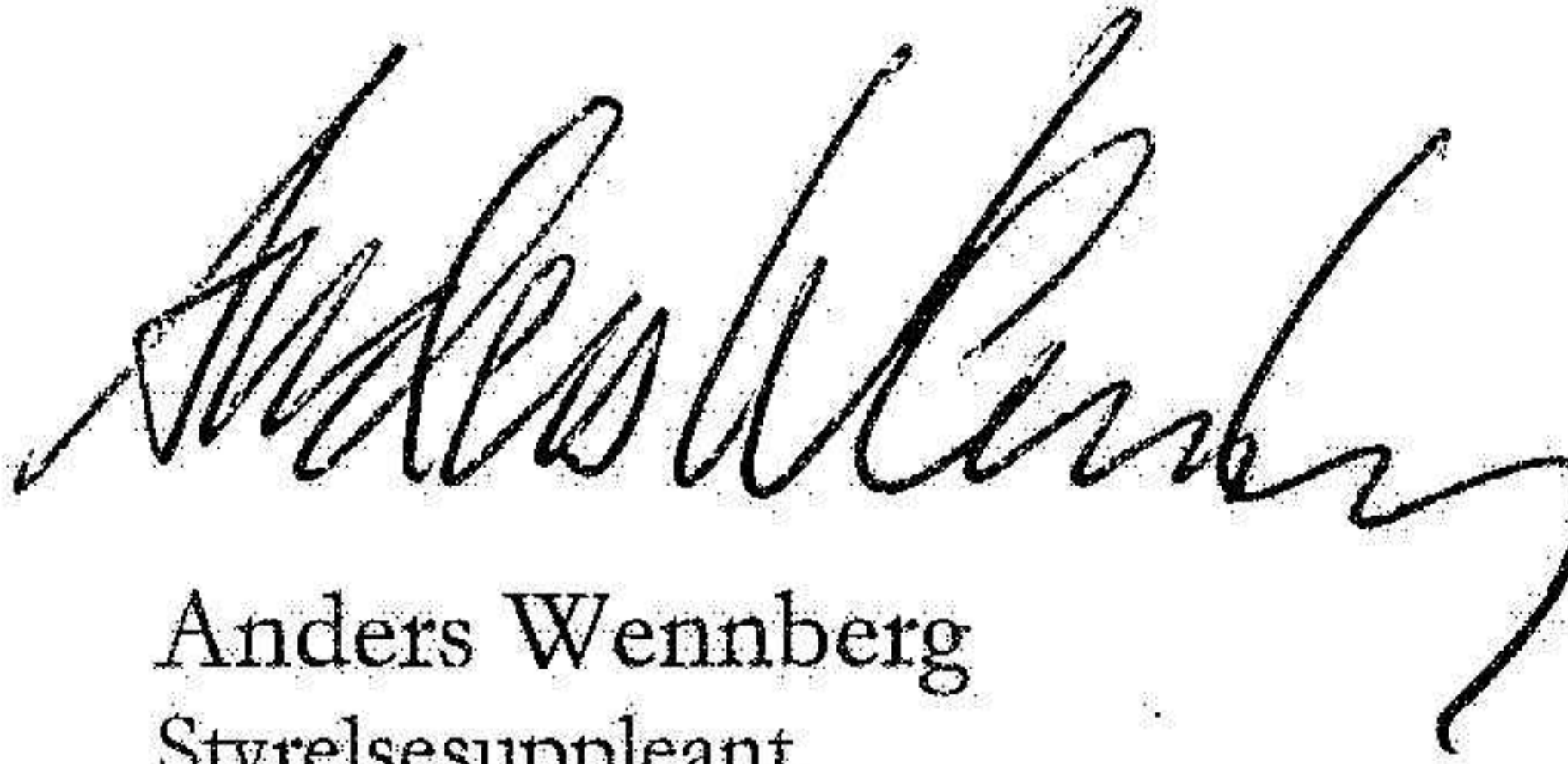
	Aktiekapital	Balanserat resultat	Årets resultat	Summa
Belopp vid årets ingång	50 000	1 249 689	44 441	1 344 130
Disp. Av föregående års resultat		44 441	-44 441	0
Utdelning		0		0
Årets resultat		0	22 176	22 176
Belopp vid årets utgång	50 000	1 294 130	22 176	1 366 306

Not 6 Upplysningar om aktiekapital m.m.

	Kvotvärde per aktie	Antal aktier
A-aktier		
Ingående belopp	500	100
Utgående belopp	500	100

Nacka, 2023-02-05


Ulrika Wennberg
Styrelsens ordförande,
VD


Anders Wennberg
Styrelsesuppleant