

Styrelsen och verkställande direktören för

# Krall Entertainment AB

Org nr 556346-4451

får härmed avge

## Årsredovisning och koncernredovisning

för räkenskapsåret 2023-01-01 - 2023-12-31

### Fastställelseintyg

Undertecknad styrelseledamot i Krall Entertainment AB intygar härmed dels att denna kopia av årsredovisningen överensstämmer med originalet, dels att resultat- och balansräkningen samt koncernresultat- och koncernbalansräkningen fastställts på ordinarie årsstämma 2024-11-28. Stämman beslöt också att godkänna styrelsens förslag till resultatdisposition i moderföretaget

Göteborg 2024-11-28

  
Patrik Krall  
Verkställande direktör

Styrelsen och verkställande direktören för

# Krall Entertainment AB

Org nr 556346-4451

får härmed avge

## Årsredovisning och koncernredovisning

för räkenskapsåret 2023-01-01 - 2023-12-31

### Innehållsförteckning:

### Sida

Förvaltningsberättelse	1
Resultaträkning - koncernen	5
Balansräkning - koncernen	6
Kassaflödesanalys - koncern	8
Resultaträkning - moderföretag	9
Balansräkning - moderföretag	10
Kassaflödesanalys - moderföretag	12
Noter	13
Underskrifter	27

## Förvaltningsberättelse

Styrelsen o verkställande direktören för Krall Entertainment AB avger följande årsredovisning och koncernredovisning för räkenskapsåret 2023.

### Allmänt om verksamheten

Företaget bedriver nöjesverksamhet, arrangerar konserter och teaterföreläsningar.

Företaget har sitt säte i Västra Götalands län.

### Ägarförhållanden

Bolaget ägs till 100% av Patrik Krall.

### Utveckling av företagets verksamhet, resultat och ställning

#### Koncern

Belopp KSEK	2023	2022	2019/2020	2018/2019 (18 mån)	2017 (18 mån)
Nettoomsättning	128 126	228 808	83 602	178 209	242 667
Resultat efter finansiella poster	-16 088	5 775	2 778	23 168	-21 826
Rörelsemarginal %	neg	2,5	3,4	13	neg
Balansomslutning	77 249	86 341	104 028	93 787	65 914
Soliditet	neg	13,8	7,1	5,2	neg
Antal anställda	23	30	19	15	25

Definitioner: se not

#### Moderföretag

Belopp KSEK	2023	2022	2019/2020	2018/2019 (18 mån)	2017 (18 mån)
Nettoomsättning	113 068	225 058	81 866	176 053	232 912
Resultat efter finansiella poster	-14 997	2 519	-1 297	21 193	-8 157
Rörelsemarginal %	neg	1,9	neg	12	neg
Balansomslutning	74 993	81 718	99 591	95 163	73 988
Soliditet	neg	7,9	4,9	6,2	neg
Antal anställda	21	28	18	14	21

## Väsentliga händelser under räkenskapsåret

### Verksamheten

Under räkenskapsåret har bolaget genomfört flera större publika evenemangsprojekt. Två av de större projekt har dock inte uppnått de försäljningsmål som fastställdes enligt plan, vilket har bidragit till en betydande förlust för verksamhetsåret.

Bolaget fokuserar framöver på att stärka sin ekonomiska ställning genom en ökad kostnadskontroll och effektivisering av verksamhetens processer.

### Förbrukat eget kapital och upprättande av kontrollbalansräkning

Per sista december 2023 konstaterades att bolagets egna kapital var förbrukat till mindre än hälften av det registrerade aktiekapitalet. En kontrollbalansräkning har upprättats och låtits granskas av revisor.

### Kapitalet återställt

Noterbart är att bolaget har drivits med personligt betalningsansvar, men det personliga ansvaret har upphört efter att en kontrollbalansräkning har upprättats per 31 augusti 2024, där det konstaterades att kapitalet var helt återställt.

Detta innebär nu att bolaget inte längre är skyldigt att vidta ytterligare åtgärder enligt aktiebolagslagen.

Styrelsen har därmed beslutat att driva verksamheten vidare utan likvidationsplikt.

## Väsentliga händelser efter räkenskapsårets slut

### Stärkt finansiell ställning

Efter att kapitalet återställts i augusti 2024, har bolaget fortsatt att fokusera på att förbättra lönsamheten och stärka balansräkningen.

## Förväntad framtida utveckling

Styrelsen bedömer fortsatt stark efterfrågan för live evenemang.

## Eget kapital

	<i>Aktie- kapital</i>	<i>Annat eget kapital inkl årets resultat</i>	<i>Minoritetsintresse</i>	<i>Totalt</i>
<i>Koncernen</i>				
Ingående balans 2023-01-01	500	8 973	2 495	11 968
Temporära skillnader		-30	-	-30
Årets resultat		-16 340	355	-15 985
<b>Eget kapital 2023-12-31</b>	<b>500</b>	<b>-7 397</b>	<b>2 850</b>	<b>-4 047</b>

	Aktiekapital	Balanserat resultat	Årets resultat	Totalt
<i>Moderföretaget</i>				
Ingående balans 2023-01-01	500	3 322	1 607	5 429
Disposition enligt beslut av årsstämma:		1 607	-1 607	
Årets resultat			-12 573	-12 573
<b>Eget kapital 2023-12-31</b>	<b>500</b>	<b>4 929</b>	<b>-12 573</b>	<b>-7 144</b>

2024120202326

## Förslag till disposition beträffande bolagets vinst

Styrelsen föreslår att ansamlad förlust (kronor): -7 644 232

	<i>Belopp i SEK</i>
Balanserat resultat	4 929 367
Årets förlust	<u>-12 573 598</u>
<b>Summa</b>	<b>-7 644 231</b>
i ny räkning överföres	<u>-7 644 232</u>
<b>Summa</b>	<b>-7 644 232</b>

Vad beträffar koncernens och moderföretagets resultat och ställning i övrigt, hänvisas till efterföljande resultat- och balansräkningar med tillhörande noter.

2024120202327

## Resultaträkning - koncernen

Belopp i KSEK	Not	2023-01-01- 2023-12-31	2022-01-01- 2022-12-31
<b>Rörelsens intäkter</b>			
Nettoomsättning	9	128 126	228 808
Övriga rörelseintäkter	2,9	1 955	7 743
		<u>130 081</u>	<u>236 551</u>
<b>Rörelsens kostnader</b>			
Artist- och produktionskostnader		-119 501	-208 789
Övriga externa kostnader	3,6	-7 462	-7 138
Personalkostnader	4	-17 187	-13 407
Av- och nedskrivningar av materiella och immateriella anläggningstillgångar		-2 004	-1 416
		<u>-16 073</u>	<u>5 801</u>
<b>Rörelseresultat</b>			
<b>Resultat från finansiella poster</b>			
Ränteintäkter och liknande resultatposter		14	5
Räntekostnader och liknande resultatposter	8	-29	-31
		<u>-16 088</u>	<u>5 775</u>
<b>Resultat efter finansiella poster</b>			
		<u>-16 088</u>	<u>5 775</u>
<b>Resultat före skatt</b>			
Skatt på årets resultat	11	103	-1 256
		<u>-15 985</u>	<u>4 519</u>
<b>Årets resultat</b>			
Hänförligt till			
Moderföretagets aktieägare		-16 340	4 109
Innehav utan bestämmande inflytande		355	410

2024120202328

## Balansräkning - koncernen

Belopp i KSEK	Not	2023-12-31	2022-12-31
<b>TILLGÅNGAR</b>			
<b>Anläggningstillgångar</b>			
<b>Immateriella anläggningstillgångar</b>			
Koncessioner, patent, licenser, varumärken samt liknande rättigheter	12	122	-
Goodwill	13	-	-
		<u>122</u>	<u>-</u>
<b>Materiella anläggningstillgångar</b>			
Byggnader och mark	14	10 721	10 707
Maskiner och andra tekniska anläggningar	15	-	-
Inventarier, verktyg och installationer	16	6 985	10 790
Pågående nyanläggningar och förskott avseende materiella anläggningstillgångar	17	21	-
		<u>17 727</u>	<u>21 497</u>
<b>Finansiella anläggningstillgångar</b>			
Andra långfristiga fordringar	19	18 721	18 721
		<u>18 721</u>	<u>18 721</u>
<b>Summa anläggningstillgångar</b>		<u>36 570</u>	<u>40 218</u>
<b>Omsättningstillgångar</b>			
<b>Varulager m m</b>			
Färdiga varor och handelsvaror		23	36
Förskott till leverantörer		-	30
		<u>23</u>	<u>66</u>
<b>Kortfristiga fordringar</b>			
Kundfordringar		3 611	8 588
Skattefordringar		1 291	319
Övriga fordringar		2 043	3 524
Förutbetalda kostnader och upplupna intäkter	20	18 550	21 663
		<u>25 495</u>	<u>34 094</u>
<b>Kassa och bank</b>		<u>15 161</u>	<u>11 963</u>
<b>Summa omsättningstillgångar</b>		<u>40 679</u>	<u>46 123</u>
<b>SUMMA TILLGÅNGAR</b>		<u>77 249</u>	<u>86 341</u>

## Balansräkning - koncernen

Belopp i KSEK	Not	2023-12-31	2022-12-31
<b>EGET KAPITAL OCH SKULDER</b>			
<b><i>Eget kapital</i></b>			
Aktiekapital		500	500
Annat eget kapital inkl årets resultat		-7 397	8 973
Eget kapital hänförligt till moderföretagets aktieägare		-6 897	9 473
Innehav utan bestämmande inflytande		2 850	2 495
Summa eget kapital		-4 047	11 968
<b><i>Avsättningar</i></b>			
Uppskjuten skatteskuld	24	1 224	1 553
		1 224	1 553
<b><i>Kortfristiga skulder</i></b>			
Pågående arbete för annans räkning		10	-
Förskott från kunder		59 651	20 022
Leverantörsskulder		9 563	31 819
Skatteskulder		23	-
Övriga kortfristiga skulder		2 737	1 069
Upplupna kostnader och förutbetalda intäkter	25	8 088	19 910
		80 072	72 820
<b>SUMMA EGET KAPITAL OCH SKULDER</b>		<b>77 249</b>	<b>86 341</b>

2024120202350

## Kassaflödesanalys - koncern

<i>Belopp i KSEK</i>	<i>Not</i>	<i>2023-01-01- 2023-12-31</i>	<i>2022-01-01- 2022-12-31</i>
<b>Den löpande verksamheten</b>			
Resultat efter finansiella poster		-16 088	5 775
Justeringar för poster som inte ingår i kassaflödet, m m		1 973	1 416
		-14 115	7 191
Betald inkomstskatt		-1 174	-2 734
<b>Kassaflöde från den löpande verksamheten före förändringar av rörelsekapital</b>		<b>-15 289</b>	<b>4 457</b>
<i>Kassaflöde från förändringar i rörelsekapital</i>			
Ökning(-)/Minskning (+) av varulager		43	-66
Ökning(-)/Minskning (+) av rörelsefordringar		9 571	18 215
Ökning(+)/Minskning (-) av rörelseskulder		7 229	-23 160
<b>Kassaflöde från den löpande verksamheten</b>		<b>1 554</b>	<b>-554</b>
<b>Investeringsverksamheten</b>			
Förvärv av dotterföretag			-3 900
Förvärv av immateriella anläggningstillgångar		-122	
Förvärv av materiella anläggningstillgångar		-422	-9 058
Avyttring av materiella anläggningstillgångar		2 188	76
<b>Kassaflöde från investeringsverksamheten</b>		<b>1 644</b>	<b>-12 882</b>
<b>Finansieringsverksamheten</b>			
<b>Kassaflöde från finansieringsverksamheten</b>		-	-
<b>Årets kassaflöde</b>		<b>3 198</b>	<b>-13 436</b>
Likvida medel vid årets början		11 963	25 399
Likvida medel vid årets slut		15 161	11 963

## Noter till kassaflödesanalysen - koncern

### Not Övriga upplysningar till kassaflödesanalysen

	<i>2023-12-31</i>	<i>2022-12-31</i>
<b>Justering för poster som inte ingår i kassaflödet mm</b>		
Avskrivningar	2 004	1 416
Övriga ej kassaflödespåverkande poster	-31	
	<b>1 973</b>	<b>1 416</b>

## Resultaträkning - moderföretag

Belopp i KSEK	Not	2023-01-01- 2023-12-31	2022-01-01- 2022-12-31
<b>Rörelsens intäkter</b>			
Nettoomsättning	9	113 068	225 058
Övriga rörelseintäkter	2,9	1 893	6 578
		<u>114 961</u>	<u>231 636</u>
<b>Rörelsens kostnader</b>			
Artist- och produktionskostnader		-110 925	-207 410
Övriga externa kostnader	3,6	-5 904	-6 180
Personalkostnader	4	-14 566	-12 391
Av- och nedskrivningar av materiella och immateriella anläggningstillgångar		-1 777	-1 275
		<u>-18 211</u>	<u>4 380</u>
<b>Rörelseresultat</b>			
<b>Resultat från finansiella poster</b>			
Resultat från andelar i koncernföretag	7	3 230	-1 831
Ränteintäkter och liknande resultatposter		13	1
Räntekostnader och liknande resultatposter	8	-29	-31
		<u>-14 997</u>	<u>2 519</u>
<b>Resultat efter finansiella poster</b>			
Bokslutsdispositioner	10	1 299	-
Koncernbidrag		1 125	-
		<u>-12 573</u>	<u>2 519</u>
<b>Resultat före skatt</b>			
Skatt på årets resultat	11	-	-912
		<u>-12 573</u>	<u>1 607</u>
<b>Årets resultat</b>			

2024120202332

## Balansräkning - moderföretag

Belopp i KSEK	Not	2023-12-31	2022-12-31
<b>TILLGÅNGAR</b>			
<b>Anläggningstillgångar</b>			
<b>Materiella anläggningstillgångar</b>			
Maskiner och andra tekniska anläggningar	15	-	-
Inventarier, verktyg och installationer	16	6 910	10 790
		<u>6 910</u>	<u>10 790</u>
<b>Finansiella anläggningstillgångar</b>			
Andelar i koncernföretag	18	7 697	7 572
Andra långfristiga fordringar	19	18 721	18 721
		<u>26 418</u>	<u>26 293</u>
<b>Summa anläggningstillgångar</b>		<u>33 328</u>	<u>37 083</u>
<b>Omsättningstillgångar</b>			
<b>Varulager m m</b>			
Färdiga varor och handelsvaror		19	36
Förskott till leverantörer		-	30
		<u>19</u>	<u>66</u>
<b>Kortfristiga fordringar</b>			
Kundfordringar		3 289	6 670
Fordringar hos koncernföretag		4 372	2 473
Aktuell skattefordran		1 060	264
Övriga fordringar		1 331	3 453
Förutbetalda kostnader och upplupna intäkter	20	17 901	21 488
		<u>27 953</u>	<u>34 348</u>
<b>Kassa och bank</b>		<u>13 693</u>	<u>10 221</u>
<b>Summa omsättningstillgångar</b>		<u>41 665</u>	<u>44 635</u>
<b>SUMMA TILLGÅNGAR</b>		<u>74 993</u>	<u>81 718</u>

## Balansräkning - moderföretag

Belopp i KSEK	Not	2023-12-31	2022-12-31
<b>EGET KAPITAL OCH SKULDER</b>			
<i>Eget kapital</i>			
<i>Bundet eget kapital</i>			
Aktiekapital	22	500	500
		500	500
<i>Fritt eget kapital</i>			
Balanserad vinst eller förlust		4 929	3 322
Årets resultat		-12 573	1 607
		-7 644	4 929
<b>Summa eget kapital</b>		<b>-7 144</b>	<b>5 429</b>
<i>Obeskattade reserver</i>			
Periodiseringsfonder	23	-	1 299
		-	1 299
<i>Kortfristiga skulder</i>			
Förskott från kunder		58 282	20 022
Leverantörsskulder		8 636	31 090
Skulder till koncernföretag		7 479	4 806
Övriga kortfristiga skulder		2 549	490
Upplupna kostnader och förutbetalda intäkter	25	5 191	18 582
		82 137	74 990
<b>SUMMA EGET KAPITAL OCH SKULDER</b>		<b>74 993</b>	<b>81 718</b>

2024120202534

## Kassaflödesanalys - moderföretag

<i>Belopp i KSEK</i>	<i>Not</i>	<i>2023-01-01- 2023-12-31</i>	<i>2022-01-01- 2022-12-31</i>
<b>Den löpande verksamheten</b>			
Resultat efter finansiella poster		-14 997	2 519
Justeringar för poster som inte ingår i kassaflödet, m m		2 777	3 066
		-12 220	5 585
Betald skatt		-796	-2 329
<b>Kassaflöde från den löpande verksamheten före förändringar av rörelsekapital</b>		<b>-13 016</b>	<b>3 256</b>
<i>Kassaflöde från förändringar i rörelsekapital</i>			
Ökning(-)/Minskning (+) av varulager		47	-66
Ökning(-)/Minskning (+) av rörelsefordringar		7 191	29 517
Ökning(+)/Minskning (-) av rörelseskulder		7 147	-18 327
<b>Kassaflöde från den löpande verksamheten</b>		<b>1 369</b>	<b>14 380</b>
<b>Investeringsverksamheten</b>			
Lämnade aktieägartillskott			-1 791
Förvärv av dotterföretag			-3 925
Förvärv av materiella anläggningstillgångar		-85	-9 020
Avyttring av materiella anläggningstillgångar		2 188	
<b>Kassaflöde från investeringsverksamheten</b>		<b>2 103</b>	<b>-14 736</b>
<b>Finansieringsverksamheten</b>			
<b>Kassaflöde från finansieringsverksamheten</b>		-	-
<b>Årets kassaflöde</b>		<b>3 472</b>	<b>-356</b>
Likvida medel vid årets början		10 221	10 577
Likvida medel vid årets slut		13 693	10 221

## Noter till kassaflödesanalysen - moder

### Not Övriga upplysningar till kassaflödesanalysen

	<i>2023-12-31</i>	<i>2022-12-31</i>
<b>Justering för poster som inte ingår i kassaflödet mm</b>		
Avskrivningar	1 777	1 275
Nedskrivning koncernbolag		1 791
Övriga ej kassaflödespåverkande poster	1 000	
	<b>2 777</b>	<b>3 066</b>

## Noter

### Not 1 Redovisningsprinciper

Belopp i KSEK om inget annat anges.

#### Allmänna redovisningsprinciper

Årsredovisningen och koncernredovisningen har upprättats i enlighet med årsredovisningslagen och Bokföringsnämndens allmänna råd BFAR 2012:1 Årsredovisning och koncernredovisning (K3).

Redovisningsprinciperna är oförändrade jämfört med tidigare år.

#### Värderingsprinciper mm

Tillgångar, avsättningar och skulder har värderats till anskaffningsvärden om inget annat anges nedan.

#### Immateriella tillgångar

##### Goodwill

Goodwill är den skillnad som uppkommer om anskaffningsvärdet för den förvärvade enheten är högre än värdet på den förvärvade enhetens nettotillgångar. Vid förvärvstidpunkten redovisas den uppkomna goodwillen som en tillgång i balansräkningen.

##### Avskrivningar

Avskrivning sker linjärt över tillgångens beräknade nyttjandeperiod. Avskrivningen redovisas som kostnad i resultaträkningen.

	Koncern år	Moder- företag år
Följande avskrivningstider tillämpas:		
Goodwill	5	5

#### Materiella anläggningstillgångar

Materiella anläggningstillgångar redovisas till anskaffningsvärde minskat med ackumulerade avskrivningar och nedskrivningar. I anskaffningsvärdet ingår förutom inköpspriset även utgifter som är direkt hänförliga till förvärvet.

##### Tillkommande utgifter

Tillkommande utgifter som uppfyller tillgångskriteriet räknas in i tillgångens redovisade värde. Utgifter för löpande underhåll och reparationer redovisas som kostnader när de uppkommer.

##### Avskrivningar

Avskrivning sker linjärt över tillgångens beräknade nyttjandeperiod eftersom det återspeglar den förväntade förbrukningen av tillgångens framtida ekonomiska fördelar. Avskrivningen redovisas som kostnad i resultaträkningen.

Följande avskrivningstider tillämpas:

	Koncern år	Moder- företag år
Materiella anläggningstillgångar:		
-Byggnader	40-100	40-100
-Maskiner och andra tekniska anläggningar	5	5
-Inventarier, verktyg och installationer	3-10	3-10

Skillnaden mellan ovan nämnda avskrivningar och skattemässigt gjorda avskrivningar redovisas i de enskilda företagen som ackumulerade överavskrivningar, vilka ingår i obeskattade reserver.

Byggnaderna består av ett antal komponenter med olika nyttjandeperioder. Huvudindelningen är byggnader och mark. Ingen avskrivning sker på komponenten mark vars nyttjandeperiod bedöms som obegränsad. Byggnaderna består av flera komponenter vars nyttjandeperiod varierar.

### **Leasingavtal**

Företaget redovisar samtliga leasingavtal, såväl finansiella som operationella, som operationella leasingavtal. Operationella leasingavtal redovisas som en kostnad linjärt över leasingperioden.

### **Utländsk valuta**

Poster i utländsk valuta

Monetära poster i utländsk valuta räknas om till balansdagens kurs. Icke-monetära poster räknas inte om utan redovisas till kursen vid anskaffningstillfället.

### **Varulager**

Varulagret är upptaget till det lägsta av anskaffningsvärdet och nettoförsäljningsvärdet. Därvid har inkuransrisk beaktats. Anskaffningsvärdet beräknas enligt först in- först ut- principen. I anskaffningsvärdet ingår förutom utgifter för inköp även utgifter för att bringa varorna till deras aktuella plats och skick.

### **Ersättningar till anställda**

Ersättningar till anställda avser alla former av ersättningar som företaget lämnar till de anställda. Kortfristiga ersättningar utgörs av bland annat löner, betald semester, betald frånvaro, bonus och ersättning efter avslutad anställning (pension). Kortfristiga ersättningar redovisas som kostnad och en skuld då det finns en legal eller informell förpliktelse att betala ut en ersättning till följd av en tidigare händelse och en tillförlitlig uppskattning av beloppet kan göras.

### **Inkomstskatter**

Total skatt utgörs av aktuell skatt och uppskjuten skatt. Skatter redovisas i resultaträkningen, utom då underliggande transaktion redovisas direkt mot eget kapital varvid tillhörande skatteeffekter redovisas i eget kapital.

#### **Aktuell skatt**

Aktuell skatt avser inkomstskatt för innevarande räkenskapsår samt den del av tidigare räkenskapsårs inkomstskatt som ännu inte redovisats. Aktuell skatt beräknas utifrån den skattesats som gäller per balansdagen.

#### **Uppskjuten skatt**

Uppskjuten skatt är inkomstskatt som avser framtida räkenskapsår till följd av tidigare händelser. Redovisning sker enligt balansräkningsmetoden. Enligt denna metod redovisas uppskjutna skatteskulder och uppskjutna skattefordringar på temporära skillnader som uppstår mellan bokförda respektive skattemässiga värden för tillgångar och skulder samt för övriga skattemässiga avdrag eller underskott.

Uppskjutna skattefordringar netto redovisas mot uppskjutna skatteskulder endast om de kan betalas med ett nettobelopp. Uppskjuten skatt beräknas utifrån gällande skattesats på balansdagen. Effekter

av förändringar i gällande skattesatser resultatförs i den period förändringen lagstads. Uppskjuten skattefordran redovisas som finansiell anläggningstillgång och uppskjuten skatteskuld som avsättning. Uppskjuten skattefordran avseende underskottsavdrag eller andra framtida skattemässiga avdrag redovisas i den omfattning det är sannolikt att avdragen kan avräknas mot framtida skattemässiga överskott.

På grund av sambandet mellan redovisning och beskattning särredovisas inte den uppskjutna skatteskulden som är hänförlig till obeskattade reserver.

### **Avsättningar**

En avsättning redovisas i balansräkningen när företaget har en legal eller informell förpliktelse till följd av en inträffad händelse och det är sannolikt att ett utflöde av resurser krävs för att reglera förpliktelsen och en tillförlitlig uppskattning av beloppet kan göras.

Vid första redovisningstillfället värderas avsättningar till den bästa uppskattningen av det belopp som kommer att krävas för att reglera förpliktelsen på balansdagen. Avsättningarna omprövas varje balansdag.

### **Intäktsredovisning**

Intäkter har tagits upp till verkligt värde av vad som erhållits eller kommer att erhållas och redovisas i den omfattning det är sannolikt att de ekonomiska fördelarna kommer att tillgodogöras bolaget och intäkterna kan beräknas på ett tillförlitligt sätt.

#### *Förutbetalda showkostnader/intäkter*

Beträffande upparbetade kostnader för produktioner aktiveras dessa kostnader och kostnadsförs i relation till spelplanen och redovisas som förutbetalda kostnader till den del de inte utnyttjas. På motsvarande sätt skuldförs förutbetalda spelintäkter för produktioner och intäktsförs i takt med spelplanen.

### **Kassaflödesanalys**

Kassaflödesanalysen upprättas enligt indirekt metod. Det redovisade kassaflödet omfattar endast transaktioner som medfört in- eller utbetalningar.

Som likvida medel klassificerar företaget, förutom kassamedel, disponibla tillgodohavanden hos banker och andra kreditinstitut samt kortfristiga likvida placeringar som är noterade på en marknadsplats och har en kortare löptid än tre månader från anskaffningstidpunkten. Förändringar i spärrade medel redovisas i investeringsverksamheten.

### **Koncernredovisning**

#### *Konsolideringsmetod*

Koncernredovisningen har upprättats enligt förvärvsmetoden. Detta innebär att förvärvade verksamheters identifierbara tillgångar och skulder redovisas till marknadsvärde enligt upprättad förvärvsanalys. Överstiger verksamhetens anskaffningsvärde det beräknade marknadsvärdet av de förväntade nettotillgångarna enligt förvärvsanalysen redovisas skillnaden som goodwill.

### **Dotterföretag**

Dotterföretag är företag i vilka moderföretaget direkt eller indirekt innehar mer än 50 % av rösttalet eller på annat sätt har ett bestämmande inflytande. Bestämmande inflytande innebär en rätt att utforma ett företags finansiella och operativa strategier i syfte att erhålla ekonomiska fördelar. Redovisningen av rörelseförvärv bygger på enhetssynen. Det innebär att förvärvsanalysen upprättas per den tidpunkt då förvärvaren får bestämmande inflytande. Från och med denna tidpunkt ses förvärvaren och den förvärvade enheten som en redovisningsenhet. Tillämpningen av enhetssynen innebär vidare att alla tillgångar (inklusive goodwill) och skulder samt intäkter och kostnader medräknas i sin helhet även för delägda dotterföretag.

Anskaffningsvärdet för dotterföretag beräknas till summan av verkligt värde vid förvärvstidpunkten för erlagda tillgångar med tillägg av uppkomna och övertagna skulder samt emitterade eget kapitalinstrument, utgifter som är direkt hänförliga till rörelseförvärvet samt eventuell

tilläggsköpeskillning. I förvärvsanalysen fastställs det verkliga värdet, med några undantag, vid förvärvstidpunkten av förvärvade identifierbara tillgångar och övertagna skulder samt minoritetsintresse. Minoritetsintresse värderas till verkligt värde vid förvärvstidpunkten. Från och med förvärvstidpunkten inkluderas i koncernredovisningen det förvärvade företagens intäkter och kostnader, identifierbara tillgångar och skulder liksom eventuell uppkommen goodwill eller negativ goodwill.

### Goodwill

Koncernmässig goodwill uppkommer när anskaffningsvärdet vid förvärv av andelar i dotterföretag överstiger det i förvärvsanalysen fastställda värdet på det förvärvade företagens identifierbara nettotillgångar. Goodwill redovisas till anskaffningsvärde med avdrag för ackumulerade avskrivningar och eventuell nedskrivning.

### Intresseföretag

Aktieinnehav i intresseföretag, i vilka koncernen har lägst 20 % och högst 50 % av rösterna eller på annat sätt har ett betydande inflytande över den driftsmässiga och finansiella styrningen, redovisas enligt kapitalandelsmetoden. Kapitalandelsmetoden innebär att det i koncernen redovisade värdet på aktier i intresseföretag motsvaras av koncernens andel i intresseföretagens egna kapital, eventuella restvärden på koncernmässiga över- och undervärden, inklusive goodwill och negativ goodwill reducerat med eventuella internvinster. I koncernens resultaträkning redovisas som "Andel i intresseföretags resultat" koncernens andel i intresseföretagens resultat efter skatt justerat för eventuella avskrivningar på eller upplösningar av förvärvade över- respektive undervärden, inklusive avskrivning på goodwill/ upplösning av negativ goodwill. Erhållna utdelningar från intresseföretag minskar redovisat värde. Vinstandelar upparbetade efter förvärven av intresseföretagen som ännu inte realiserats genom utdelning, avsätts till kapitalandelsfonden.

### Eliminering av transaktioner mellan koncernföretag, intresseföretag och gemensamt styrda företag

Koncerninterna fordringar och skulder, intäkter och kostnader och orealiserade vinster eller förluster som uppkommer vid transaktioner mellan koncernföretag elimineras i sin helhet. Orealiserade vinster som uppkommer vid transaktioner med intresseföretag elimineras i den utsträckning som motsvarar koncernens ägarandel i företaget. Orealiserade förluster elimineras på samma sätt som orealiserade vinster, men endast i den utsträckning det inte finns någon indikation på något nedskrivningsbehov.

## Not 2 Övriga rörelseintäkter

	2023-01-01- 2023-12-31	2022-01-01- 2022-12-31
<b>Koncern</b>		
Ersättning kulturrådet	-	7 975
Avyttring inventarier	1 813	-
Övrigt	142	-232
Summa	1 955	7 743
<b>Moderföretag</b>		
Ersättning kulturrådet	-	6 810
Avyttring inventarier	1 813	-
Övrigt	80	-232
Summa	1 893	6 578

**Not 3 Arvode och kostnadsersättning till revisorer**

	2023-01-01- 2023-12-31	2022-01-01- 2022-12-31
<b>Koncern</b>		
<i>Guide Revision AB</i>		
Revisionsuppdrag	281	363
Summa	281	363
<b>Moderföretag</b>		
<i>Guide Revision AB</i>		
Revisionsuppdrag	166	230
Summa	166	230

Med revisionsuppdrag avses granskning av årsredovisningen och bokföringen samt styrelsens och verkställande direktörens förvaltning, övriga arbetsuppgifter som det ankommer på företagets revisor att utföra samt rådgivning eller annat biträde som föranleds av iakttagelser vid sådan granskning eller genomförandet av sådana övriga arbetsuppgifter.

2024120202340

## Not 4 Anställda, personalkostnader och arvoden till styrelse

### Medelantalet anställda

	2023-01-01- 2023-12-31	Varav män	2022-01-01- 2022-12-31	Varav män
<b>Moderföretag</b>				
Sverige	21	8	28	13
Totalt moderföretaget	21	8	28	13
<b>Dotterföretag</b>				
Sverige	3	1	2	1
Totalt dotterföretag	3	1	2	1
<b>Koncernen totalt</b>	<b>24</b>	<b>9</b>	<b>30</b>	<b>14</b>

### Redovisning av könsfördelning bland ledande befattningshavare

	2023-12-31 Andel kvinnor i %	2022-12-31 Andel kvinnor i %
<b>Moderföretag</b>		
Styrelsen	33%	33%
Övriga ledande befattningshavare	-	-
<b>Koncern</b>		
Styrelsen	25%	25%
Övriga ledande befattningshavare	-	-

### Löner och andra ersättningar samt sociala kostnader, inklusive pensionskostnader

	2023-01-01- 2023-12-31	2022-01-01- 2022-12-31
<b>Moderföretag</b>		
Styrelse och VD	849	684
Övriga anställda	9 623	8 488
Summa	10 472	9 172
Sociala kostnader (varav pensionskostnader) 1)	3 953 484	3 073 345
<b>Dotterföretag</b>		
Styrelse och VD	391	463
Övriga anställda	1 530	274
Summa	1 921	737
Sociala kostnader (varav pensionskostnader)	657 49	266 34
<b>Koncern</b>		
Styrelse och VD	1 240	1 147
Övriga anställda	11 153	8 762
Summa	12 393	9 909
Sociala kostnader (varav pensionskostnader) 2)	4 610 533	3 339 379

1) Av moderföretagets pensionskostnader avser 97 tkr (fg år 84 tkr) företagets ledning avseende 1 (1) personer.

2) Av koncernens pensionskostnader avser 130 tkr (fg år 118 tkr) företagets ledning avseende 2 (2) personer.

## Not 5 Inköp och försäljning mellan koncernföretag

	2023-01-01- 2023-12-31	2022-01-01- 2022-12-31
<b>Moderföretag</b>		
Andel av årets totala inköp som skett från andra företag i koncernen	8,39%	5,09%
Andel av årets totala försäljningar som skett till andra företag i koncernen	2,54%	0,74%

## Not 6 Operationell leasing

### Leasingavtal där företaget är leasetagare

	2023-01-01- 2023-12-31	2022-01-01- 2022-12-31
<b>Koncern</b>		
Leasingkostnader avseende leasingavtal, uppgår till	2 149	2 240
Avtalade framtida minimileaseavgifter avseende icke uppsägningsbara kontrakt förfaller till betalning:		
Inom ett år	712	1 022
Mellan ett och fem år	3 085	1 014
Senare än fem år		
	<u>3 797</u>	<u>2 036</u>
<b>Moderföretag</b>		
Leasingkostnader avseende leasingavtal, uppgår till	2 149	1 861
Avtalade framtida minimileaseavgifter avseende icke uppsägningsbara kontrakt förfaller till betalning:		
Inom ett år	712	1 022
Mellan ett och fem år	3 085	1 014
Senare än fem år		
	<u>3 797</u>	<u>2 036</u>

## Not 7 Resultat från andelar i koncernföretag

	2023-01-01- 2023-12-31	2022-01-01- 2022-12-31
<b>Moderbolaget</b>		
Anteciperad utdelning	3 200	-
Nedskrivningar	-	-1 791
Årets resultatandel kommanditbolag	30	-40
	<u>3 230</u>	<u>-1 831</u>

**Not 8 Räntekostnader och liknande resultatposter**

	2023-01-01- 2023-12-31	2022-01-01- 2022-12-31
<b>Koncern</b>		
Räntekostnader	16	-31
Kursdifferenser	13	-
	<u>29</u>	<u>-31</u>
<b>Moderföretag</b>		
Räntekostnader	16	-31
Kursdifferenser	13	-
	<u>29</u>	<u>-31</u>

**Not 9 Exceptionella poster**

	2023-01-01- 2023-12-31	2022-01-01- 2022-12-31
<b>Koncern</b>		
Stöd kulturråd	-	7 975
	-	<u>7 975</u>
<b>Moderföretag</b>		
Stöd kulturråd	-	6 810
	-	<u>6 810</u>

**Not 10 Bokslutsdispositioner, övriga**

	2023-01-01- 2023-12-31	2022-01-01- 2022-12-31
Periodiseringsfond, årets återföring	1 299	-
<b>Summa</b>	<b>1 299</b>	<b>-</b>

2024120202343

## Not 11 Skatt på årets resultat

	2023-01-01- 2023-12-31	2022-01-01- 2022-12-31
<b>Koncern</b>		
Aktuell skatt	-225	-1 265
Uppskjuten skatt	328	9
	<u>103</u>	<u>-1 256</u>
<b>Moderföretag</b>		
Aktuell skatt	-	-912
	<u>-</u>	<u>-912</u>

### Avstämning effektiv skatt

		2023		2022	
Koncernen	Procent	Belopp	Procent	Belopp	
Resultat före skatt		-16 088		5 775	
Skatt enligt gällande skattesats för moderföretaget	20,6	3 314	20,6	-1 190	
Ej avdragsgilla kostnader	0,0	-25	33,4	-398	
Ej skattepliktiga intäkter	0,0	3	0	1	
Utnyttjande av tidigare ej aktiverade underskottsavdrag	0,2	44	0	3	
Resultat avyttring dotterbolag			15,9	442	
Temporära skillnader	22,1	-3 561	5,4	319	
Redovisad effektiv skatt		-225		-1 265	
<b>Moderföretaget</b>					
Resultat före skatt		-12 574	Procent	Belopp	
Skatt enligt gällande skattesats för moderföretaget	20,6	-	20,6	-519	
Ej avdragsgilla kostnader	20,6	108	15,5	-392	
Ej skattepliktiga intäkter	0,1	-13	0	0	
Ökning av underskottsavdrag utan motsvarande aktivering av uppskjuten skatt	98,6	12 402			
Schablonränta på periodiseringsfond	0,6	77	0	-1	
Redovisad effektiv skatt		-		-912	

## Not 12 Koncessioner, patent, licenser, varumärken samt liknande rättigheter

	2023-12-31	2022-12-31
<b>Koncern</b>		
<i>Akkumulerade anskaffningsvärden:</i>		
-Nyanskaffningar	122	-
Vid årets slut	<u>122</u>	<u>-</u>
<b>Redovisat värde vid årets slut</b>	<b>122</b>	<b>-</b>

### Not 13 Goodwill

	2023-12-31	2022-12-31
<b>Koncern</b>		
<i>Akkumulerade anskaffningsvärden:</i>		
-Vid årets början	5 075	5 075
Vid årets slut	5 075	5 075
<i>Akkumulerade avskrivningar:</i>		
-Vid årets början	-5 075	-5 075
Vid årets slut	-5 075	-5 075
<b>Redovisat värde vid årets slut</b>	-	-

### Not 14 Byggnader och mark

	2023-12-31	2022-12-31
<b>Koncern</b>		
<i>Akkumulerade anskaffningsvärden:</i>		
-Vid årets början	11 013	5 001
-Nyanskaffningar	239	
-Förvärv av dotterföretag		6 012
Vid årets slut	11 252	11 013
<i>Akkumulerade avskrivningar:</i>		
-Vid årets början	-306	-165
-Årets avskrivning	-225	-141
Vid årets slut	-531	-306
<b>Redovisat värde vid årets slut</b>	<b>10 721</b>	<b>10 707</b>
<b>Varav mark</b>		
Koncernen		
Akkumulerade anskaffningsvärden	902	902
<b>Redovisat värde vid årets slut</b>	<b>902</b>	<b>902</b>

### Not 15 Maskiner och andra tekniska anläggningar

	2023-12-31	2022-12-31
<b>Koncern</b>		
<i>Akkumulerade anskaffningsvärden:</i>		
-Vid årets början	8 130	8 130
-Vid årets slut	8 130	8 130
<i>Akkumulerade avskrivningar:</i>		
-Vid årets början	-8 130	-8 130
-Vid årets slut	-8 130	-8 130
<b>Redovisat värde vid årets slut</b>	-	-
<b>Moderföretag</b>		
<i>Akkumulerade anskaffningsvärden:</i>		
-Vid årets början	8 056	8 056
-Vid årets slut	8 056	8 056
<i>Akkumulerade avskrivningar:</i>		
-Vid årets början	-8 056	-8 056
-Vid årets slut	-8 056	-8 056
<b>Redovisat värde vid årets slut</b>	-	-

**Not 16 Inventarier, verktyg och installationer**

	2023-12-31	2022-12-31
<b>Koncern</b>		
<i>Akkumulerade anskaffningsvärden:</i>		
-Vid årets början	17 588	9 006
-Nyanskaffningar	162	9 020
-Avyttringar och utrangeringar	-3 500	-438
-Vid årets slut	14 250	17 588
<i>Akkumulerade avskrivningar:</i>		
-Vid årets början	-6 798	-5 961
-Återförda avskrivningar på avyttringar och utrangeringar	1 309	438
-Årets avskrivning	-1 776	-1 275
-Vid årets slut	-7 265	-6 798
<b>Redovisat värde vid årets slut</b>	<b>6 985</b>	<b>10 790</b>
<b>Moderföretag</b>		
<i>Akkumulerade anskaffningsvärden:</i>		
-Vid årets början	16 995	7 975
-Nyanskaffningar	85	9 020
-Avyttringar och utrangeringar	-3 500	-
-Vid årets slut	13 580	16 995
<i>Akkumulerade avskrivningar:</i>		
-Vid årets början	-6 205	-4 930
-Återförda avskrivningar på avyttringar och utrangeringar	1 309	-
-Årets avskrivning	-1 774	-1 275
-Vid årets slut	-6 670	-6 205
<b>Redovisat värde vid årets slut</b>	<b>6 910</b>	<b>10 790</b>

**Not 17 Pågående nyanläggningar och förskott materiella anläggningstillgångar**

	2023-12-31	2022-12-31
<b>Koncern</b>		
Investeringar	21	-
Redovisat värde vid årets slut	21	-
<b>Moderföretag</b>		
Redovisat värde vid årets slut	-	-

2024120202346

## Not 18 Andelar i koncernföretag

	2023-12-31	2022-12-31
<i>Akkumulerade anskaffningsvärden:</i>		
-Vid årets början	9 363	3 647
-Förvärv	125	3 925
-Lämnat aktieägartillskott		1 791
-Vid årets slut	9 488	9 363
-Vid årets början	-1 791	
-Årets nedskrivningar		-1 791
<b>Redovisat värde vid årets slut</b>	<b>7 697</b>	<b>7 572</b>

### *Spec av moderföretagets och koncernens innehav av andelar i koncernföretag*

Ägarandelen av kapitalet avses, vilket även överensstämmer med andelen av rösterna för totalt antal aktier.

Dotterföretag / Org nr / Säte	Antal andelar	i %	2023-12-31	2022-12-31
			Redovisat värde	Redovisat värde
Krall Event AB, 556762-5032, Vara		51	51	51
Krall Ent. Stockholm AB, 556662-6270, Stockholm		100	2 611	2 611
KB Niten 12, 969687-3042, Alingsås		99,9	125	-
Gelba Fastigheter 2 AB, 556795-0588, Stockholm		100	985	985
Naturscen Skuleberget AB, 559373-1895, Kramfors		100	3 925	3 925
			<b>7 697</b>	<b>7 572</b>

## Not 19 Andra långfristiga fordringar

	2023-12-31	2022-12-31
<b>Koncern</b>		
<i>Akkumulerade anskaffningsvärden:</i>		
-Vid årets början	18 721	18 721
-Vid årets slut	18 721	18 721
<b>Redovisat värde vid årets slut</b>	<b>18 721</b>	<b>18 721</b>
<b>Moderföretag</b>		
<i>Akkumulerade anskaffningsvärden:</i>		
-Vid årets början	18 721	18 721
-Vid årets slut	18 721	18 721
<b>Redovisat värde vid årets slut</b>	<b>18 721</b>	<b>18 721</b>

**Not 20 Förutbetalda kostnader och upplupna intäkter**

	2023-12-31	2022-12-31
<b>Koncern</b>		
Upplupna intäkter	8 601	11 238
Förutbetalda showkostnader	9 914	10 250
Övriga poster	35	175
	<u>18 550</u>	<u>21 663</u>
<b>Moderföretag</b>		
Upplupna intäkter	8 601	11 238
Förutbetalda showkostnader	9 300	10 250
	<u>17 901</u>	<u>21 488</u>

**Not 21 Disposition av förlust**

Styrelsen föreslår att den ansamlade förlusten, tkronor 7 644, disponeras enligt följande:

Balanseras i ny räkning	-7 644
<b>Summa</b>	<u>-7 644</u>

**Not 22 Antal aktier och kvotvärde**

	2023-12-31	2022-12-31
antal A-aktier	1 000	1 000
kvotvärde	500	500

**Not 23 Periodiseringsfonder**

	2023-12-31	2022-12-31
Periodiseringsfond 2020	-	1 299
	<u>-</u>	<u>1 299</u>

**Not 24 Avsättningar för övriga skatter**

	2023-12-31	2022-12-31
<b>Koncern</b>		
Belopp vid årets ingång	1 553	553
Årets återföringar	-329	-
Årets avsättningar	-	1 000
	<u>1 224</u>	<u>1 553</u>

## Not 25 Upplupna kostnader och förutbetalda intäkter

	2023-12-31	2022-12-31
<b>Koncernen</b>		
Upplupna personalrelaterade kostnader	1 512	1 215
Upplupna showkostnader	6 108	16 352
Övriga upplupna kostnader	268	373
Förutbetalda intäkter	200	1 970
	<u>8 088</u>	<u>19 910</u>
<b>Moderföretaget</b>		
Upplupna personalrelaterade kostnader	1 329	1 085
Upplupna showkostnader	3 377	15 427
Övriga upplupna kostnader	198	100
Förutbetalda intäkter	287	1 970
	<u>5 191</u>	<u>18 582</u>

## Not 26 Ställda säkerheter och eventalförpliktelser

### Ställda säkerheter

	2023-12-31	2022-12-31
<b>Koncernen</b>		
Övriga skulder till kreditinstitut		
Fastighetsinteckningar	5 570	4 070
	<u>5 570</u>	<u>4 070</u>

### Eventalförpliktelser

#### Moderbolaget

	<u>-</u>	<u>-</u>
--	----------	----------

## Not 27 Väsentliga händelser efter räkenskapsårets slut

### Stärkt finansiell ställning

Efter att kapitalet återställts i augusti 2024, har bolaget fortsatt att fokusera på att förbättra lönsamheten och stärka balansräkningen.

## Not 28 Nyckeltalsdefinitioner

*Rörelsemarginal:*  
Rörelseresultat / Nettoomsättning.

*Balansomslutning:*  
Totala tillgångar.

*Nettoomsättning*  
Rörelsens huvudintäkter, fakturerade kostnader, sidointäkter samt intäktskorrigeringar

*Resultat efter finansiella poster:*  
Resultat efter finansiella intäkter och kostnader men före bokslutsdispositioner och skatter.

*Soliditet:*  
(Totalt eget kapital + 79,4 % av obeskattade reserver) / Totala tillgångar.

Antal anställda  
Medeltal anställda under räkenskapsåret

## Underskrifter

Göteborg den dag som framgår av elektronisk underskrift

Patrik Krall  
Verkställande direktör

Andrea Krall

Tom Krall

Vår revisionsberättelse har lämnats den dag som framgår av min elektroniska underskrift  
WeAudit Sweden AB

Johanna Gustafsson  
Auktoriserad revisor





# Verifikation av digital signering

För transaktion a2d7b738-76af-43d9-83a7-36072eb81750

Nedan framgår verifikat för signering av dokument Års- och koncernredovising 2023 - Krall Entertainment AB via signeringstjänsten WeSign.

## Information om signering

Signering initierades 2024-11-28 och slutfördes genom att alla parter signerat **2024-11-28**.

<p><b>Krall, Andrea Viktoria</b> andrea@krall.se</p> <p> <i>BankID returnerade personnamnet "ANDREA KRALL"</i></p> <p><b>Signerat:</b> 2024-11-28</p>	<p><b>Krall, Tom Ossian</b> tom@krall.se</p> <p> <i>BankID returnerade personnamnet "TOM KRALL"</i></p> <p><b>Signerat:</b> 2024-11-28</p>
<p><b>Krall, Hans Patrik</b> patrik@krall.se</p> <p> <i>BankID returnerade personnamnet "PATRIK KRALL"</i></p> <p><b>Signerat:</b> 2024-11-28</p>	<p><b>Gustafsson, Karin Johanna</b> johanna.gustafsson@weaudit.se</p> <p> <i>BankID returnerade personnamnet "Karin Johanna Gustafsson"</i></p> <p><b>Signerat:</b> 2024-11-28</p>

Verifierad av



Förklaring. Detta är en verifikation av utförd elektronisk signatur och försegling av dokumentet ovan. Den digitala signeringen och förseglingen har gjorts med tjänsten WeSign. Detta digitala dokument har försetts med dolda bilagor för att kunna bevisa och kontrollera äktheten.

Äktheten kan kontrolleras genom att öppna detta dokument i en pdf-läsare som kan visa dolda bilagor, eller genom att ladda upp på wesofts verifieringstjänst på <https://sign.wesoft.se/verify>. Om signaturhandlingen har manipulerats i efterhand kommer detta framgå av verifieringen.

2024120202351

## Revisionsberättelse

### Till bolagsstämman i Krall Entertainment AB

Org.nr 556346-4451

### Rapport om årsredovisningen och koncernredovisningen

#### Uttalanden

Vi har utfört en revision av årsredovisningen och koncernredovisningen för Krall Entertainment AB för år 2023. Enligt vår uppfattning har årsredovisningen och koncernredovisningen upprättats i enlighet med årsredovisningslagen och ger en i alla väsentliga avseenden rättvisande bild av moderbolagets och koncernens finansiella ställning per den 2023-12-31 och av dessas finansiella resultat och kassaflöde för året enligt årsredovisningslagen. Förvaltningsberättelsen är förenlig med årsredovisningens och koncernredovisningens övriga delar.

Vi tillstyrker därför att bolagsstämman fastställer resultaträkningen och balansräkningen för moderbolaget och koncernen.

#### Grund för uttalanden

Vi har utfört revisionen enligt International Standards on Auditing (ISA) och god revisionssed i Sverige. Vårt ansvar enligt dessa standarder beskrivs närmare i avsnittet *Revisorns ansvar*. Vi är oberoende i förhållande till moderbolaget och koncernen enligt god revisions sed i Sverige och har i övrigt fullgjort vårt yrkesetiska ansvar enligt dessa krav.

Vi anser att de revisionsbevis vi har inhämtat är tillräckliga och ändamålsenliga som grund för våra uttalanden.

#### Övriga upplysningar

Revisionen av årsredovisningen och koncernredovisningen för räkenskapsåret 2022-01-01 - 2022-12-31 har utförts av en annan revisor som lämnat en revisionsberättelse daterad 2023-06-30 med omodifierade uttalanden i Rapport om årsredovisningen och koncernredovisningen.

#### Styrelsens och verkställande direktörens ansvar

Det är styrelsen och verkställande direktören som har ansvaret för att årsredovisningen och koncernredovisningen upprättas och att de ger en rättvisande bild enligt årsredovisningslagen. Styrelsen och verkställande direktören ansvarar även för den interna kontroll som de bedömer är nödvändig för att upprätta en årsredovisning och koncernredovisning som inte innehåller några väsentliga felaktigheter, vare sig dessa beror på oegentligheter eller misstag.

Vid upprättandet av årsredovisningen och koncernredovisningen ansvarar styrelsen och verkställande direktören för bedömningen av bolagets och koncernens förmåga att fortsätta verksamheten. De upplyser, när så är tillämpligt, om förhållanden som kan påverka förmågan att fortsätta verksamheten och att använda antagandet om fortsatt drift. Antagandet om fortsatt drift tillämpas dock inte om styrelsen och verkställande direktören avser att likvidera bolaget, upphöra med verksamheten eller inte har något realistiskt alternativ till att göra något av detta.

#### Revisorns ansvar

Våra mål är att uppnå en rimlig grad av säkerhet om huruvida årsredovisningen och koncernredovisningen som helhet inte innehåller några väsentliga felaktigheter, vare sig dessa beror på oegentligheter eller misstag, och att lämna en revisionsberättelse som innehåller våra uttalanden. Rimlig säkerhet är en hög grad av säkerhet, men är ingen garanti för att en revision som utförs enligt ISA och god revisions sed i Sverige alltid kommer att upptäcka en väsentlig felaktighet om en sådan finns. Felaktigheter kan uppstå på grund av oegentligheter eller misstag och anses vara väsentliga om de enskilt eller tillsammans rimligen kan förväntas påverka de ekonomiska beslut som användare fattar med grund i årsredovisningen och koncernredovisningen.

En ytterligare beskrivning av vårt ansvar för revisionen av årsredovisningen finns på Revisorsinspektionens webbplats: [www.revisorsinspektionen.se/revisornsansvar](http://www.revisorsinspektionen.se/revisornsansvar). Denna beskrivning är en del av revisionsberättelsen.

## Rapport om andra krav enligt lagar och andra författningar

### Uttalanden

Utöver vår revision av årsredovisningen och koncernredovisningen har vi även utfört en revision av styrelsens och verkställande direktörens förvaltning för Krall Entertainment AB för räkenskapsåret 2023 samt av förslaget till dispositioner beträffande bolagets vinst eller förlust.

Vi tillstyrker att bolagsstämman behandlar förlusten enligt förslaget i förvaltningsberättelsen och beviljar styrelsens ledamöter och verkställande direktören ansvarsfrihet för räkenskapsåret.

Särskild förteckning över lån och säkerheter har upprättats i enlighet med vad som föreskrivs i aktiebolagslagen.

### Grund för uttalanden

Vi har utfört revisionen enligt god revisions sed i Sverige. Vårt ansvar enligt denna beskrivs närmare i avsnittet Revisorns ansvar. Vi är oberoende i förhållande till moderbolaget och koncernen enligt god revisors sed i Sverige och har i övrigt fullgjort vårt yrkesetiska ansvar enligt dessa krav.

Vi anser att de revisionsbevis vi har inhämtat är tillräckliga och ändamålsenliga som grund för våra uttalanden.

### Styrelsens och verkställande direktörens ansvar

Det är styrelsen som har ansvaret för förslaget till dispositioner beträffande bolagets vinst eller förlust. Vid förslag till utdelning innefattar detta bland annat en bedömning av om utdelningen är försvarlig med hänsyn till de krav som bolagets och koncernens verksamhetsart, omfattning och risker ställer på storleken av moderbolagets och koncernens egna kapital, konsolideringsbehov, likviditet och ställning i övrigt.

Styrelsen ansvarar för bolagets organisation och förvaltningen av bolagets angelägenheter. Detta innefattar bland annat att fortlöpande bedöma bolagets och koncernens ekonomiska situation och att tillse att bolagets organisation är utformad så att bokföringen, medelsförvaltningen och bolagets ekonomiska angelägenheter i övrigt kontrolleras på ett betryggande sätt. Verkställande direktören ska sköta den löpande förvaltningen enligt styrelsens riktlinjer och anvisningar och bland annat vidta de åtgärder som är nödvändiga för att bolagets bokföring ska fullgöras i överensstämmelse med lag och för att medelsförvaltningen ska skötas på ett betryggande sätt.

### Revisorns ansvar

Vårt mål beträffande revisionen av förvaltningen, och därmed vårt uttalande om ansvarsfrihet, är att inhämta revisionsbevis för att med en rimlig grad av säkerhet kunna bedöma om någon styrelseledamot eller verkställande direktören i något väsentligt avseende:

- företagit någon åtgärd eller gjort sig skyldig till någon försummelse som kan föranleda ersättningsskyldighet mot bolaget, eller
- på något annat sätt handlat i strid med aktiebolagslagen, årsredovisningslagen eller bolagsordningen.

Vårt mål beträffande revisionen av förslaget till dispositioner av bolagets vinst eller förlust, och därmed vårt uttalande om detta, är att med rimlig grad av säkerhet bedöma om förslaget är förenligt med aktiebolagslagen.

Rimlig säkerhet är en hög grad av säkerhet, men ingen garanti för att en revision som utförs enligt god revisions sed i Sverige alltid kommer att upptäcka åtgärder eller försummelser som kan föranleda ersättningsskyldighet mot bolaget, eller att ett förslag till dispositioner av bolagets vinst eller förlust inte är förenligt med aktiebolagslagen.

En ytterligare beskrivning av vårt ansvar för revisionen av förvaltningen finns på Revisorsinspektionens webbplats: [www.revisorsinspektionen.se/revisornsansvar](http://www.revisorsinspektionen.se/revisornsansvar). Denna beskrivning är en del av revisionsberättelsen.

# WeAudit

## Anmärkingar

Bolagets egna kapital understeg hälften av det registrerade aktiekapitalet i dec 2023 på sådant sätt att styrelsen, i enlighet med 25 kap 13§ ABL, har haft en skyldighet att upprätta en kontrollbalansräkning och låta revisorn granska den. Kontrollbalansräkning har upprättats och låtit granskas men detta har inte skett skyndsamt i enlighet med reglerna i nämnda paragraf. Per 2024-08-31 är aktiekapitalet återställt och bolaget bedöms ej ha lidit skada.

Årsredovisningen har inte upprättats i sådan tid att det varit möjligt att, enligt 7 kap. 10 § aktiebolagslagen, hålla årsstämma inom sex månader efter räkenskapsårets utgång.

Göteborg per det datum som framgår av elektronisk signatur nedan

WeAudit Sweden AB

---

Johanna Gustafsson

Auktoriserad revisor

# Verifikation av digital signering

För transaktion 8811135d-28cc-483b-af17-cc2dd533a03f

Nedan framgår verifikat för signering av dokument Revisionsberättelse 2023 via signeringstjänsten WeSign.

## Information om signering

Signering initierades 2024-11-28 och slutfördes genom att alla parter signerat **2024-11-28**.

**Gustafsson, Karin Johanna**

johanna.gustafsson@weaudit.se



BankID returnerade  
personnamnet "Karin Johanna  
Gustafsson"

Signerat: 2024-11-28

Verifierad av



Förklaring. Detta är en verifikation av utförd elektronisk signatur och försegling av dokumentet ovan. Den digitala signeringen och förseglingen har gjorts med tjänsten WeSign. Detta digitala dokument har försetts med dolda bilagor för att kunna bevisa och kontrollera äktheten.

Äktheten kan kontrolleras genom att öppna detta dokument i en pdf-läsare som kan visa dolda bilagor, eller genom att ladda upp på wesofts verifieringstjänst på <https://sign.wesoft.se/verify>. Om signaturhandlingen har manipulerats i efterhand kommer detta framgå av verifieringen.