

Årsredovisning

för

Bornegård & W Måleri Sverige AB

559113-5883

Räkenskapsåret

2022

Fastställelseintyg

Undertecknad styrelseledamot i Bornegård & W Måleri Sverige AB intygar, dels att denna kopia av årsredovisningen stämmer överens med originalet, dels att resultaträkningen och balansräkningen i årsredovisningen har fastställts på årsstämma 2023-05-24. Årsstämman beslutade att godkänna styrelsens förslag till resultatdisposition.

Nora 2023-05-24


Peter Bornegård

Styrelsen och verkställande direktören för Bornegård & W Måleri Sverige AB avger följande årsredovisning för räkenskapsåret 2022.

Årsredovisningen är upprättad i svenska kronor, SEK. Om inte annat särskilt anges, redovisas alla belopp i hela kronor (kr). Uppgifter inom parentes avser föregående år.

Förvaltningsberättelse

Verksamheten

Allmänt om verksamheten

Bolaget skall utföra måleritjänster, äga och förvalta fastigheter, utföra bygg- och renoveringsarbeten på fastigheter, äga och förvalta aktier och värdepapper.

Företaget har sitt säte i Nora.

Väsentliga händelser under räkenskapsåret

Inga väsentliga händelser har skett under året.

Flerårsöversikt (Tkr)	2022	2021	2020	2019
Nettoomsättning	3 665	2 950	1 442	1 448
Resultat efter finansiella poster	1 161	1 051	194	228
Soliditet (%)	71,2	70,9	55,8	56,7

Förändringar i eget kapital

	Aktie- kapital	Balanserat resultat	Årets resultat	Totalt
Belopp vid årets ingång	50 000	78 339	616 439	744 778
Disposition enligt beslut av årsstämman:				
Utdelning		-330 000		-330 000
Balanseras i ny räkning		616 439	-616 439	0
Årets resultat			692 367	692 367
Belopp vid årets utgång	50 000	364 778	692 367	1 107 145

Resultatdisposition

Styrelsen föreslår att till förfogande stående vinstmedel (kronor):

balanserad vinst	364 778
årets vinst	692 367
	1 057 145

disponeras så att	
till aktieägare utdelas (1 000 kronor per aktie)	500 000
i ny räkning överföres	557 145
	1 057 145


Företagets resultat och ställning i övrigt framgår av efterföljande resultat- och balansräkning med noter.

Fotokopians överensstämmelse
med originalet intygas:

Resultaträkning

	Not	2022-01-01 -2022-12-31	2021-01-01 -2021-12-31
Rörelseintäkter, lagerförändringar m. m.			
Nettoomsättning		3 665 200	2 949 790
Övriga rörelseintäkter		0	1 600
Summa rörelseintäkter, lagerförändringar m.m.		3 665 200	2 951 390
Rörelsekostnader			
Handelsvaror		-579 536	-762 069
Övriga externa kostnader		-471 398	-299 946
Personalkostnader	2	-1 415 300	-814 915
Av- och nedskrivningar av materiella och immateriella anläggningstillgångar		-38 213	-22 843
Summa rörelsekostnader		-2 504 447	-1 899 773
Rörelseresultat		1 160 753	1 051 617
Finansiella poster			
Övriga ränteintäkter och liknande resultatposter		99	100
Räntekostnader och liknande resultatposter		-244	-288
Summa finansiella poster		-145	-188
Resultat efter finansiella poster		1 160 608	1 051 429
Bokslutsdispositioner			
Förändring av periodiseringsfonder		-298 043	-261 577
Förändring av överavskrivningar		13 992	-11 759
Summa bokslutsdispositioner		-284 051	-273 336
Resultat före skatt		876 557	778 093
Skatter			
Skatt på årets resultat		-184 190	-161 654
Årets resultat		692 367	616 439

Fotokopians överensstämmelse
med originalet intygas:



Balansräkning

Not

2022-12-31

2021-12-31

TILLGÅNGAR

Anläggningstillgångar

Materiella anläggningstillgångar

Inventarier, verktyg och installationer

3

67 667

105 880

Summa materiella anläggningstillgångar

67 667

105 880

Finansiella anläggningstillgångar

Andra långfristiga fordringar

460 000

20 000

Summa finansiella anläggningstillgångar

460 000

20 000

Summa anläggningstillgångar

527 667

125 880

Omsättningstillgångar

Kortfristiga fordringar

Kundfordringar

197 978

151 396

Övriga fordringar

118 846

29 832

Summa kortfristiga fordringar

316 824

181 228

Kassa och bank

Kassa och bank

1 560 428

1 280 479

Summa kassa och bank

1 560 428

1 280 479

Summa omsättningstillgångar

1 877 252


1 461 707

SUMMA TILLGÅNGAR

2 404 919

1 587 587

2023060117747

Fotokopians överensstämmelse
med originalet intygas:


Balansräkning

Not

2022-12-31

2021-12-31

EGET KAPITAL OCH SKULDER

Eget kapital

Bundet eget kapital

Aktiekapital

50 000

50 000

Summa bundet eget kapital

50 000

50 000

Fritt eget kapital

Balanserat resultat

364 778

78 339

Årets resultat

692 367

616 439

Summa fritt eget kapital

1 057 145

694 778

Summa eget kapital

1 107 145

744 778

Obeskattade reserver

Periodiseringsfonder

751 904

453 861

Akkumulerade överavskrivningar

11 150

25 142

Summa obeskattade reserver

763 054

479 003

Långfristiga skulder

Övriga skulder

113 120

110 880

Summa långfristiga skulder

113 120

110 880

Kortfristiga skulder

Leverantörsskulder

28 175

6 395

Skatteskulder

237 573

103 785

Övriga skulder

134 897

132 746

Upplupna kostnader och förutbetalda intäkter

20 955

10 000

Summa kortfristiga skulder

421 600


252 926

SUMMA EGET KAPITAL OCH SKULDER

2 404 919

1 587 587

Fotokopians överensstämmelse
med originalet intygas:



Noter

Not 1 Redovisningsprinciper

Allmänna upplysningar

Årsredovisningen är upprättad i enlighet med årsredovisningslagen och Bokföringsnämndens allmänna råd (BFNAR 2016:10) om årsredovisning i mindre företag.

Tjänste- och entreprenaduppdrag

Företagets intäkter från uppdrag till fast pris redovisas enligt huvudregeln.

Avskrivning

Materiella anläggningstillgångar

Inventarier, verktyg och installationer 3-5 år

Nyckeltalsdefinitioner

Nettoomsättning

Rörelsens huvudintäkter, fakturerade kostnader, sidointäkter samt intäktskorrigeringar.

Resultat efter finansiella poster

Resultat efter finansiella intäkter och kostnader men före bokslutsdispositioner och skatter.

Soliditet (%)

Justerat eget kapital (eget kapital och obeskattade reserver med avdrag för uppskjuten skatt) i procent av balansomslutning.


Not 2 Medelantalet anställda

	2022	2021
Medelantalet anställda	2	1,5

Not 3 Inventarier, verktyg och installationer

	2022-12-31	2021-12-31
Ingående anskaffningsvärden	154 400	99 400
Inköp		55 000
Utgående ackumulerade anskaffningsvärden	154 400	154 400
Ingående avskrivningar	-48 520	-25 677
Årets avskrivningar	-38 213	-22 843
Utgående ackumulerade avskrivningar	-86 733	-48 520
Utgående redovisat värde	67 667	105 880

Nora 2023-05-24



Peter Bornegård
Verkställande direktör

Fotokopians överensstämmelse
med originaltrycket

