

Årsredovisning för
Orust Vind AB
556817-6282

Räkenskapsåret
2024-09-01 - 2025-08-31

Innehållsförteckning:

Sida

Förvaltningsberättelse	1
Resultaträkning	3
Balansräkning	4
Allmänna upplysningar	6
Upplysningar till resultaträkningen	6
Upplysningar till balansräkningen	7
Underskrifter	8

Upprättad av:

Ekonomisk Resurs i Göteborg AB
Gunnar Nilsson
Noras Backe 14
474 96 Nösund
Tel: 0702-600604
E-post: gnilsson@ergab.se

Förvaltningsberättelse

Styrelsen för Orust Vind AB, 556817-6282, får härmed avge årsredovisning för 2024-09-01 - 2025-08-31, bolagets 15:e räkenskapsår.

Verksamheten

Allmänt om verksamheten

Bolaget har sitt säte i Västra Götalands län, Orust kommun.

Bolagets verksamhet är att omvandla vindenergi till el jämte därmed förenlig verksamhet.

Bolaget äger 25% av ett vindkraftverk beläget på fastigheten Hårleby 1:1 i Orust kommun.

Bolaget äger 1/12-del av aktierna i Orust Drift AB. Orust Drift AB är ett administrativt bolag som hanterar samtliga intäkter och kostnader som rör driften för de tre vindkraftverk som ingår i parken. Vindkraftägarnas andel av Orust Drift AB står i proportion till andelen verk i parken.

Väsentliga händelser under räkenskapsåret

Omsättningen har minskat med drygt 58% jämfört med föregående räkenskapsår på grund av kraftigt minskad ersättning för producerad el.

Aktiviteter under året

Styrelsen har varit representerad på Orust Drifts AB årsstämma och styrelsemöte.

Månadsredovisningar från Orust Drift AB har förmedlats via mejl till aktieägare som så önskat.

Nämnda aktiviteter har inte inneburit någon kostnad för Orust Vind AB.

Flerårsöversikt

	2025-08-31	2024-08-31	2023-08-31	2022-08-31	Belopp i kkr 2021-08-31
Nettoomsättning	180	429	985	655	315
Rörelseresultat	-172	71	631	204	24
Resultat efter finansiella poster	-165	87	627	179	-6
Balansomslutning	3 735	3 956	4 665	4 847	4 930
Soliditet, %	42,2	43,1	35,1	23,5	20,2
Produktion i MWh	1 255	1 347	1 276	1 306	1 301
Hyra per MWh, kr	120	319	772	502	242

Definition av nyckeltal

Soliditet

Eget kapital och obeskattade reserver med avdrag för uppskjuten skatt (20,6%) i förhållande till balansomslutningen.

Förändringar i eget kapital

	Aktie- kapital	Balanserat resultat	Årets resultat
Belopp vid årets början	850 000	3 654	435
Disposition enl årsstämmobeslut			
Omföring av föregående års resultat		435	-435
Årets resultat			524
Belopp vid årets slut	850 000	4 089	524

Behandling av årets vinst

	<i>Belopp i kr</i>
Styrelsen föreslår att till förfogande stående medel:	
balanserat resultat	4 090
årets vinst	524
Totalt	<u>4 614</u>
disponeras för:	
balansering i ny räkning	4 614
Totalt	<u>4 614</u>

Samtliga belopp i årsredovisningen är uttryckta i entals svenska kronor om inte annat anges.

Bolagets resultat och ställning framgår av efterföljande resultat- och balansräkningar med allmänna upplysningar.

Resultaträkning

<i>Belopp i kr</i>	<i>Not</i>	<i>2024-09-01- 2025-08-31</i>	<i>2023-09-01- 2024-08-31</i>
Rörelseintäkter			
Nettoomsättning		180 064	429 440
Summa rörelseintäkter		180 064	429 440
Rörelsekostnader			
Övriga externa kostnader	1	-31 931	-38 023
Avskrivningar av materiella anläggningstillgångar	2	-320 148	-320 147
Summa rörelsekostnader		-352 079	-358 170
Rörelseresultat		-172 015	71 270
Finansiella poster			
Övriga ränteintäkter och liknande resultatposter		6 656	15 245
Summa finansiella poster		6 656	15 245
Resultat efter finansiella poster		-165 359	86 515
Bokslutsdispositioner			
Förändring av överavskrivningar		166 000	-86 000
Summa bokslutsdispositioner		166 000	-86 000
Resultat före skatt		641	515
Skatter			
Skatt på årets resultat		-117	-80
Årets resultat		524	435

2025121003207

Balansräkning

<i>Belopp i kr</i>	<i>Not</i>	<i>2025-08-31</i>	<i>2024-08-31</i>
TILLGÅNGAR			
Anläggningstillgångar			
Materiella anläggningstillgångar			
Inventarier, verktyg och installationer	3	3 286 858	3 607 006
Summa materiella anläggningstillgångar		3 286 858	3 607 006
Finansiella anläggningstillgångar			
Andelar i intresseföretag	4	8 000	8 000
Summa finansiella anläggningstillgångar		8 000	8 000
Summa anläggningstillgångar		3 294 858	3 615 006
Omsättningstillgångar			
Kortfristiga fordringar			
Övriga fordringar	5	9 079	9 714
Förutbetalda kostnader och upplupna intäkter	6	7 581	9 434
Summa kortfristiga fordringar		16 660	19 148
Kassa och bank			
Kassa och bank		423 801	322 130
Summa kassa och bank		423 801	322 130
Summa omsättningstillgångar		440 461	341 278
SUMMA TILLGÅNGAR		3 735 319	3 956 284

2025121003208

Balansräkning

Belopp i kr	Not	2025-08-31	2024-08-31
EGET KAPITAL OCH SKULDER			
<i>Eget kapital</i>			
<i>Bundet eget kapital</i>			
Aktiekapital		850 000	850 000
Summa bundet eget kapital		850 000	850 000
<i>Fritt eget kapital</i>			
Balanserat resultat		4 090	3 654
Årets resultat		524	435
Summa fritt eget kapital		4 614	4 089
Summa eget kapital		854 614	854 089
<i>Obeskattade reserver</i>			
Akkumulerade överavskrivningar		907 000	1 073 000
Summa obeskattade reserver		907 000	1 073 000
<i>Långfristiga skulder</i>			
Övriga skulder	7	1 912 500	1 912 500
Summa långfristiga skulder		1 912 500	1 912 500
<i>Kortfristiga skulder</i>			
Skatteskulder	8	4 879	3 700
Övriga skulder	9	39 826	98 995
Upplupna kostnader och förutbetalda intäkter	10	16 500	14 000
Summa kortfristiga skulder		61 205	116 695
SUMMA EGET KAPITAL OCH SKULDER		3 735 319	3 956 284

2025121003209

Allmänna upplysningar

Redovisningsprinciper

Bolaget tillämpar årsredovisningslagen samt de redovisningsprinciper som följer av BFNAR 2016:10, årsredovisning i mindre företag.

Fordringar

Fordringar är redovisade till anskaffningsvärde minskat med eventuell nedskrivning.

Avskrivningsprinciper för anläggningstillgångar

Avskrivningar enligt plan baseras på ursprungliga anskaffningsvärden och beräknad nyttjandeperiod. Avskrivning sker linjärt över tillgångens beräknade livslängd.

Tillverkaren av vindkraftverket bedömde, efter 10 års erfarenheter, att den tekniska livslängden är 25-30 år mot tidigare antagna 20-25 år. Från och med den 1 september 2015 har därför avskrivningstiden förlängts med 5 år från 20 år till 25 år för att bättre avspegla den av tillverkaren förväntade tekniska livslängden.

Följande avskrivningstider tillämpas:

<i>Anläggningstillgångar</i>	<i>År</i>
Materiella anläggningstillgångar:	
- Byggnadsinventarier	4%

Skillnaden mellan ovan nämnda avskrivningar och skattemässigt gjorda avskrivningar redovisas som ackumulerade överavskrivningar, vilka ingår i obeskattade reserver.

Upplysningar till resultaträkningen

Not 1 Anställda och personalkostnader

Bolaget har inte haft några anställda och några löner och ersättningar har inte utbetalats. Någon ersättning till styrelsen har inte utgått.

Not 2 Avskrivningar av materiella anläggningstillgångar

	<i>2024-09-01- 2025-08-31</i>	<i>2023-09-01- 2024-08-31</i>
- Byggnadsinventarier	320 148	320 147
Summa	320 148	320 147

Upplysningar till balansräkningen

Not 3 Inventarier, verktyg och installationer

	2025-08-31	2024-08-31
Akkumulerade anskaffningsvärden:		
-Vid årets början	8 500 000	8 500 000
Vid årets slut	8 500 000	8 500 000
Akkumulerade avskrivningar enligt plan:		
-Vid årets början	-4 892 994	-4 572 847
-Årets avskrivning anskaffningsvärden	-320 148	-320 147
Vid årets slut	-5 213 142	-4 892 994
Redovisat värde vid årets slut	3 286 858	3 607 006

Not 4 Andelar i intresseföretag

	2025-08-31	2024-08-31
Akkumulerade anskaffningsvärden:		
-Vid årets början	8 000	8 000
Vid årets slut	8 000	8 000

Specifikation av bolagets innehav av aktier och andelar i intresseföretag

Ägarandelen av kapitalet avses, vilket även överensstämmer med andelen av rösterna för totalt antal aktier.

Intresseföretag/ org nr, säte	Antal andelar i %)	Antal aktier	Totalt antal aktier	Redovisat värde
Orust Drift AB 556817-6167, Västra Götaland	8,33	80	960	8 000

Not 5 Övriga fordringar

	2025-08-31	2024-08-31
Fordran skattekontot	61	719
Inbetald preliminär F-skatt	9 075	9 075
Avgår skattekostnad	-117	-80
Differens inbetald hyra	60	0
	9 079	9 714

Not 6 Förutbetalda kostnader och upplupna intäkter

	2025-08-31	2024-08-31
Upplupna inkomsträntor	4 685	4 434
Hyra avseende augusti och tidigare	2 896	5 000
	7 581	9 434

Not 7 Övriga långfristiga skulder

	2025-08-31	2024-08-31
Skuld till delägare i Orust Vind AB vid årets början	1 912 500	2 550 000
Amortering under året	0	-637 500
	1 912 500	1 912 500

Not 8 Skatteskulder

	2025-08-31	2024-08-31
Fastighetsskatt beskattningsår 2024	0	3 700
Fastighetsskatt beskattningsår 2025	4 879	0
	<u>4 879</u>	<u>3 700</u>

Not 9 Övriga skulder


	2025-08-31	2024-08-31
Momsskuld beskattningsår 2023	0	98 995
Momsskuld beskattningsår 2024	39 826	0
	<u>39 826</u>	<u>98 995</u>

Not 10 Upplupna kostnader och förutbetalda intäkter


	2025-08-31	2024-08-31
Kostnad för bokslut och årsstämma	16 500	14 000
	<u>16 500</u>	<u>14 000</u>

Underskrifter

Nösund den 13 november 2025 (Detta datum anger när årsredovisningen är fastställd.)


2025-11-03
Roger Andersson
Styrelseordförande



2025-12-03
Bernt Samuelsson


2025-12-03
Fritz Persson

Kommentar:

Bolagets resultat- och balansräkning blir föremål för fastställelse på årsstämma.

Fotokopians överensstämmelse
med originalet intygas;




Fastställelseintyg

Undertecknad styrelseledamot i Orust Vind AB intygar härmed dels att denna kopia av årsredovisningen överensstämmer med originalet, dels att resultat- och balansräkningen fastställts på årsstämma den 3 december 2025.

Stämman beslutade också att godkänna styrelsens förslag till resultatdisposition.

Orust den 3 december 2025


Roger Andersson