

Årsredovisning och koncernredovisning Hungry Beast AB

Räkenskapsår 2024-01-01 - 2024-12-31

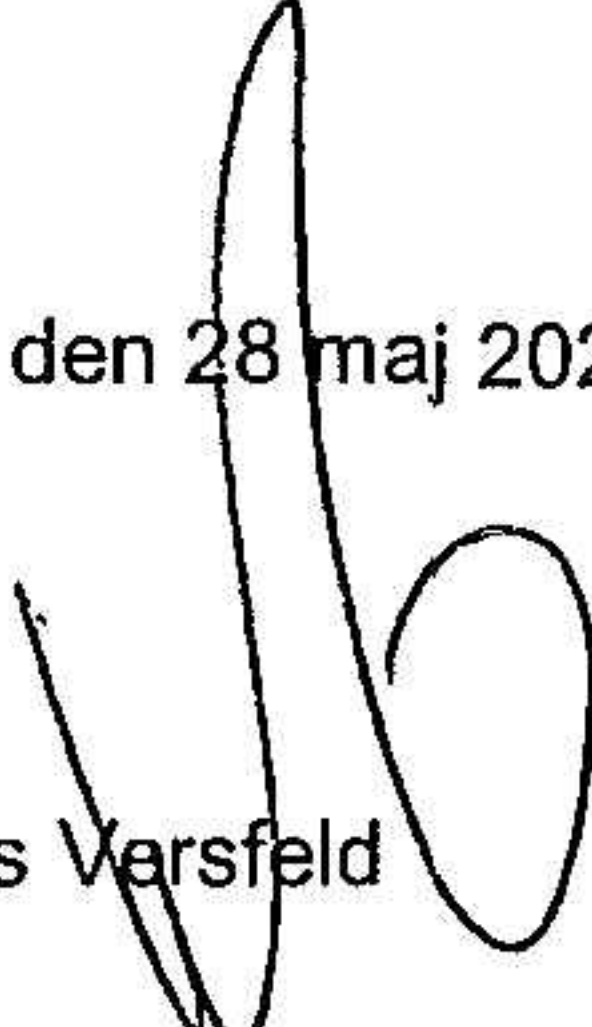
Fastställelseintyg

Undertecknad styrelseledamot intygar att resultaträkningen och balansräkningen i årsredovisningen för moderbolaget samt koncernresultaträkningen och koncernbalansräkningen har fastställts på årsstämma den 28 maj 2025. Årsstämman beslöt att godkänna styrelsens förslag till resultatdisposition.

Jag intygar också att innehållet i årsredovisningen, revisionsberättelsen och övriga bifogade handlingar stämmer överens med originalen.

Täby den 28 maj 2025

Niklas Versfeld



Årsredovisning och koncernredovisning

för räkenskapsåret 2024-01-01 - 2024-12-31

Styrelsen och verkställande direktören för Hungry Beast AB avger härmed följande årsredovisning och koncernredovisning.

Innehåll	Sida
Förvaltningsberättelse	2
Koncernen	
Resultaträkning	4
Balansräkning	5
Kassaflödesanalys	7
Moderföretaget	
Resultaträkning	8
Balansräkning	9
Noter	
Redovisningsprinciper m.m.	11
Noter	14

Styrelsens säte: Täby

Företagets redovisningsvaluta: Svenska kronor (SEK).

Alla belopp redovisas, om inte annat anges, i kronor (kr).

Förvaltningsberättelse

Information om verksamheten

Hungry Beast AB, org. nr. 556451-7174 med säte i Täby, är moderbolag till två helägda dotterbolag Severa Förvaltning AB, org. nr. 556208-4524, med säte i Täby och Tree of Pets AB, org. nr. 556132-7940 med säte i Täby. Severa Förvaltning AB har ett helägt dotterbolag, Ulfberht Inc. med säte i Miami Florida, USA. Tree of Pets AB har i sin tur fyra dotterbolag, Severa Distribution AB, org.nr. 556904-4679, med säte i Stockholm, Tree of Pets OY, org.nr. 0862832-9 med säte i Helsingfors, Tree of Pets AS, org.nr 922 215 987 med säte i Skedsmokorset och Bonuscard Sverige AB, org.nr. 559173-4206 med säte i Täby.

Koncernen redovisade en nettoomsättning om 580 184tkr för 2024. Resultatet efter finansiella poster uppgick till 59 333 tkr.

Severa Förvaltning AB bedriver fastighetsförvaltning, uthyrning av verksamhetslokaler samt idkar därmed förenlig verksamhet. Omsättningen under 2024 uppgick till 24 200 tkr. Tree of Pets AB har under verksamhetsåret bedrivit import av och handel med hund- och kattmat och kattsand av märkena Iams, Eukanuba, Ever Clean, Monster och POW. Omsättningen under 2024 uppgick till 520 412 tkr. Severa Distribution AB har under verksamhetsåret bedrivit verksamhet avseende administration och logistik samt tillhandahållit supporttjänster för bland annat detaljister i husdjusbranschen. Omsättningen under 2024 uppgick till 22 609 tkr. Bonuscard AB har under verksamhetsåret bedrivit verksamhet avseende utveckling av dataystem och tillhandahållande av tjänster för administration av kundrabatter och lojalitetsprogram på varor och tjänster. Omsättningen uppgick under 2024 till 5 976 tkr.

Koncernföretag i utlandet

Tree of Pets OY har under verksamhetsåret bedrivit import av och handel med hund- och kattmat, kattsand av märkena Iams, Eukanuba, Ever Clean och Monster på den finska marknaden. Omsättningen uppgick under 2024 till 80 286 tkr. Tree of Pets AS har under verksamhetsåret bedrivit import av och handel med hund- och kattmat, kattsand av märkena Ever Clean och Monster. Omsättningen uppgick under 2024 till 44 922 tkr. Ulfberht Inc. har under verksamhetsåret bedrivit uthyrning av lägenheten i Miami. Omsättningen uppgick under 2024 till 1 763 tkr.

Förväntad framtida utveckling samt risker och osäkerhetsfaktorer

Koncernen förväntas fortsätta den positiva utvecklingen kommande år med ökad omsättning och positivt resultat.

Flerårsöversikt koncernen*

	2024	2023	2022	2021
Nettoomsättning (tkr)	580 184	547 851	490 658	382 339
Resultat efter finansiella poster (tkr)	59 333	43 290	40 997	37 238
Balansomslutning (tkr)	459 553	463 905	463 855	376 140
Soliditet (%)	41%	39%	34%	36%
Antal anställda	57	56	56	48

Flerårsöversikt Moderföretaget*

	2024	2023	2022	2021
Nettoomsättning (tkr)	0	0	0	0
Resultat efter finansiella poster (tkr)	29 740	48 551	12 973	-25
Balansomslutning (tkr)	71 413	72 044	42 094	41 961
Soliditet (%)	93%	97%	74%	74%
Antal anställda	0	0	0	0

Förändring av eget kapital

<i>Koncernen</i>	Aktiekapital	Övrigt tillskjutet kapital	Annat eget kap. inkl. årets res.	Minoritets-intresse	Totalt
Belopp vid årets ingång	107 527	20 000	180 092 961	44 605	180 265 093
<i>Transaktioner med ägare:</i>					
Fondemission	10 000		-10 000		0
Lämnad utdelning			-14 000 000		-14 000 000
Inlösen av aktier	-7 527		-18 992 473		-19 000 000
Omräkningsdifferenser			407 611		407 611
Årets resultat			42 788 364	29 501	42 817 865
Belopp vid årets utgång	110 000	20 000	190 286 463	74 106	190 490 569

<i>Moderföretaget</i>	Aktie-kapital	Reserv-fond	Balanserat resultat	Årets resultat	Totalt
Belopp vid årets ingång	107 527	20 000	20 848 707	48 550 611	69 526 845
Överföring resultat föregående år			48 550 611	-48 550 611	0
Fondemission	10 000		-10 000		0
Lämnad utdelning			-14 000 000		-14 000 000
Inlösen av aktier	-7 527		-18 992 473		-19 000 000
Årets resultat				29 820 353	29 820 353
Belopp vid årets utgång	110 000	20 000	36 396 845	29 820 353	66 347 198

Förslag till vinstdisposition

Styrelsen föreslår att till förfogande stående vinstmedel

Balanserat resultat	36 396 845
Årets resultat	29 820 353
	66 217 198

disponeras så att

till aktieägare utdelas	8 000 000
i ny räkning överföres	58 217 198
	66 217 198

Koncernens resultaträkning

		2024-01-01	2023-01-01
	Not	-2024-12-31	-2023-12-31
Nettoomsättning		580 184 449	547 851 123
Övriga rörelseintäkter		5 861 790	3 287 782
		586 046 239	551 138 905
<i>Rörelsens kostnader</i>			
Handelsvaror		-381 640 956	-381 067 129
Övriga externa kostnader	1,2	-66 625 478	-58 670 829
Personalkostnader	3	-40 333 409	-45 315 009
Avskrivningar och nedskrivningar av materiella anläggningstillgångar		-24 104 631	-9 417 257
Övriga rörelsekostnader		-3 559 688	-1 085 481
		-516 264 162	-495 555 705
Rörelseresultat		69 782 077	55 583 200
<i>Resultat från finansiella poster</i>			
Övriga ränteintäkter och liknande resultatposter	5	475 644	392 623
Räntekostnader och liknande resultatposter	6	-10 925 216	-12 685 466
		-10 449 572	-12 292 843
Resultat efter finansiella poster		59 332 505	43 290 357
Skatt på årets resultat	7	-16 514 641	-11 180 263
Årets resultat		42 817 864	32 110 094
Hänförligt till			
Moderföretagets aktieägare		42 788 364	32 094 009
Minoritetsintresse		29 501	16 085

Koncernens balansräkning

	Not	2024-12-31	2023-12-31
TILLGÅNGAR			
Anläggningstillgångar			
<i>Immateriella anläggningstillgångar</i>			
Koncessioner, patent, licenser, varumärken samt liknande rättigheter	8	0	2 065 921
		0	2 065 921
<i>Materiella anläggningstillgångar</i>			
Byggnader och mark	9	205 495 958	223 569 395
Förbättringsutgifter på annans fastighet	10	1 077 235	1 180 000
Pågående nyanläggningar		3 013 737	83 119
Inventarier, verktyg och installationer	11	12 037 673	14 363 972
		221 624 603	239 196 486
<i>Finansiella anläggningstillgångar</i>			
Andra långfristiga värdepappersinnehav	14	36 940 069	36 931 332
		36 940 069	36 931 332
Summa anläggningstillgångar		258 564 672	278 193 739
Omsättningstillgångar			
<i>Varulager m.m.</i>			
Förskott till leverantörer		5 949 907	10 775 888
Färdiga varor och handelsvaror		68 009 739	57 509 292
		73 959 646	68 285 180
<i>Kortfristiga fordringar</i>			
Kundfordringar		74 402 388	83 565 139
Aktuell skattefordran		46 287	1 579 671
Övriga fordringar		4 612 405	874 299
Förutbetalda kostnader och upplupna intäkter	15	9 594 394	8 528 598
		88 655 474	94 547 707
<i>Kassa och bank</i>	16	38 373 041	22 878 092
Summa omsättningstillgångar		200 988 161	185 710 979
SUMMA TILLGÅNGAR		459 552 831	463 904 718

Koncernens balansräkning

	Not	2024-12-31	2023-12-31
EGET KAPITAL OCH SKULDER			
Eget kapital	21		
Aktiekapital		110 000	107 527
Övrigt tillskjutet kapital		20 000	20 000
Annat eget kapital inklusive årets resultat		190 286 463	180 092 961
Eget kapital hänförligt till moderföretagets aktieägare		190 416 463	180 220 488
Minoritetsintresse		74 106	44 605
		190 490 569	180 265 093
Avsättningar	17		
Uppskjuten skatteskuld		15 274 853	13 172 533
		15 274 853	13 172 533
Långfristiga skulder	18		
Skulder till kreditinstitut		139 166 625	148 044 125
Övriga skulder		10 575 508	4 800 215
		149 742 133	152 844 340
Kortfristiga skulder			
Checkräkningskredit	19	37 412 701	53 546 981
Skulder till kreditinstitut	18	10 799 633	11 478 033
Leverantörsskulder		29 124 395	34 660 968
Aktuella skatteskulder		8 801 369	1 983 116
Övriga skulder		12 967 908	10 116 895
Upplupna kostnader och förutbetalda intäkter	20	4 939 270	5 836 759
		104 045 276	117 622 752
SUMMA EGET KAPITAL OCH SKULDER		459 552 831	463 904 718

Koncernens kassaflödesanalys

	2024-01-01 Not -2024-12-31	2023-01-01 -2023-12-31
Den löpande verksamheten		
Rörelseresultat	69 782 078	55 583 201
Justering för poster som inte ingår i kassaflödet		
Avskrivningar och nedskrivningar	24 104 631	9 417 257
Kursvinster/förluster	-1 926 495	-908 079
Resultat vid avyttring av anläggningstillgångar	1 585 056	0
	93 545 270	64 092 379
Erhållen ränta	475 644	392 623
Erlagd ränta	-10 925 215	-12 685 466
Betald inkomstskatt	-6 060 684	-8 056 027
Kassaflöde från den löpande verksamheten före förändringar av rörelsekapital	77 035 015	43 743 509
<i>Förändringar i rörelsekapital</i>		
Förändring av varulager	-5 674 466	9 047 463
Förändring av rörelsefordringar	4 358 850	-8 720 285
Förändring av rörelseskulder	-3 583 049	4 004 651
Kassaflöde från den löpande verksamheten	72 136 350	48 075 338
<i>Investeringsverksamheten</i>		
Förvärv av materiella anläggningstillgångar	-4 126 900	-3 433 355
Försäljning av materiella anläggningstillgångar	409 123	586 872
Förvärv av finansiella anläggningstillgångar	-8 737	0
Kassaflöde från investeringsverksamheten	-3 726 514	-2 846 483
<i>Finansieringsverksamheten</i>		
Ökning av långfristiga skulder	6 977 923	4 910 585
Amortering av skuld	-10 758 530	-12 631 669
Utbetald utdelning	-14 000 000	-10 000 000
Indragning av aktier	-19 000 000	0
Nettoförändring av checkräkningskredit	-16 134 280	-20 358 343
Kassaflöde från finansieringsverksamheten	-52 914 887	-38 079 427
Årets kassaflöde	15 494 949	7 149 428
Likvida medel vid årets början	22 878 092	15 728 664
Likvida medel vid årets slut	38 373 041	22 878 092

Moderföretagets resultaträkning

	Not	2024-01-01 -2024-12-31	2023-01-01 -2023-12-31
<i>Rörelsens kostnader</i>			
Övriga externa kostnader	1,2	-260 459	-49 389
Rörelseresultat		-260 459	-49 389
<i>Resultat från finansiella poster</i>			
Resultat från andelar i koncernföretag	4	30 000 000	48 600 000
Övriga ränteintäkter och liknande resultatposter	5	9	0
Resultat efter finansiella poster		29 739 550	48 550 611
<i>Bokslutsdispositioner</i>			
Erhållet koncernbidrag		80 803	0
Resultat före skatt		29 820 353	48 550 611
Skatt på årets resultat	7	0	0
Årets resultat		29 820 353	48 550 611

Moderföretagets balansräkning

	Not	2024-12-31	2023-12-31
TILLGÅNGAR			
Anläggningstillgångar			
<i>Finansiella anläggningstillgångar</i>			
Andelar i koncernföretag	12,13	40 185 500	40 185 500
		40 185 500	40 185 500
Summa anläggningstillgångar		40 185 500	40 185 500
Omsättningstillgångar			
<i>Kortfristiga fordringar</i>			
Fordringar hos koncernföretag		26 480 000	31 828 025
Övriga fordringar		46 287	28
Förutbetalda kostnader och upplupna intäkter	15	21 307	21 307
		26 547 594	31 849 360
<i>Kassa och bank</i>	16	4 680 354	9 545
Summa omsättningstillgångar		31 227 948	31 858 905
SUMMA TILLGÅNGAR		71 413 448	72 044 405

Moderföretagets balansräkning

	Not	2024-12-31	2023-12-31
EGET KAPITAL OCH SKULDER			
Eget kapital	21		
<i>Bundet eget kapital</i>			
Aktiekapital		110 000	107 527
Reservfond		20 000	20 000
		130 000	127 527
<i>Fritt eget kapital</i>			
Balanserat resultat		36 396 845	20 848 707
Årets resultat		29 820 353	48 550 611
		66 217 198	69 399 318
		66 347 198	69 526 845
Långfristiga skulder			
Skulder till koncernföretag		0	2 497 560
Övriga skulder		5 000 000	0
		5 000 000	2 497 560
Kortfristiga skulder			
Övriga skulder		46 250	0
Upplupna kostnader och förutbetalda intäkter	20	20 000	20 000
		66 250	20 000
SUMMA EGET KAPITAL OCH SKULDER		71 413 448	72 044 405

Noter

Redovisningsprinciper m.m.

Allmänna redovisningsprinciper

Årsredovisningen och koncernredovisningen har upprättats enligt Årsredovisningslagen (1995:1554) och Bokföringsnämndens allmänna råd BFNAR 2012:1 Årsredovisning och koncernredovisning (K3).

Redovisningsprinciper - Koncernen

Koncernredovisning

Koncernredovisningen är upprättad enligt förvärvsmetoden. Koncernredovisningen omfattar moderföretaget samt dess dotterföretag. Med dotterföretag avses de företag i vilka moderföretaget, direkt eller indirekt, har ett bestämmande inflytande. I normalfallet avser detta företag där moderföretaget innehar mer än 50 % av rösterna. I koncernredovisningen ingår dotterföretagen från den dagen koncernen erhåller bestämmande inflytande tills den dag det inte längre föreligger. Dotterföretagens redovisningsprinciper överensstämmer med koncernens redovisningsprinciper i övrigt.

I koncernredovisningen faller koncernföretagens bokslutsdispositioner bort och ingår i det redovisade resultatet efter avdrag för uppskjuten skatt. Detta innebär att koncernföretagens obeskattade reserver i koncernens balansräkning fördelas mellan uppskjuten skatteskuld och eget kapital.

Minoritetens andel av årets resultat redovisas direkt i anslutning till Årets resultat samt att eget kapital som hänför sig till minoriteten återfinns på en separat rad i koncernens egna kapital.

Moderföretag för hela koncernen är Hungry Beast AB, org.nr. 556451-7174, med säte i Täby

Andelar i intresseföretag, joint venture samt ägarintressen i gemensamt styrda företag

Koncernens innehav av andelar i ett företag som inte är dotterföretag men där koncernen utövar ett betydande men inte bestämmande inflytande klassificeras som innehav av andelar i intresseföretag. Intresseföretag föreligger då koncernen innehar mer än 20 % men mindre än 50 % av rösterna i den juridiska personen. Koncernen redovisar andelar i intresseföretag enligt anskaffningsvärdemetoden. I de fall koncernen förvärvar ytterligare andelar i intresseföretaget, men det fortsatt är ett intresseföretag till koncernen, omvärderas inte det tidigare innehavet. Då andelar i intresseföretag avyttras, så att betydande inflytande inte längre föreligger, redovisas hela innehavet som avyttrat och eventuell vinst eller förlust redovisas i koncernens resultaträkning. I de fall det ändå finns kvar andelar redovisas de som Övriga värdepappersinnehav.

Intäktsredovisning

Försäljning av varor

Intäkten redovisas till verkligt värde av vad som erhållits eller kommer att erhållas. Det innebär att intäkten redovisas till nominellt värde (fakturabelopp) om ersättning erhålls i likvida medel direkt vid leveransen. Avdrag görs för lämnade rabatter.

Vid försäljning av varor redovisas normalt inkomsten som intäkt när de väsentliga förmåner och risker som är förknippade med ägandet av varan har överförts till köparen.

Leasingavtal

Koncernen som leasetagare

Koncernen är leasetagare genom så kallade operationella leasingavtal då de ekonomiska risker och fördelar som är förknippade med tillgången inte har övergått till koncernen. Leasingavgifterna, inklusive en eventuell första förhöjd hyra, redovisas som en kostnad linjärt över leasingperioden.

Omräkning av poster i utländsk valuta

Fordringar och skulder i utländsk valuta har värderats till balansdagens kurs. Kursvinster och kursförluster på rörelsefordringar och rörelseskulder redovisas i rörelseresultatet medan kursvinster och kursförluster på finansiella fordringar och skulder redovisas som finansiella poster.

Skatt

Total skatt utgörs av aktuell skatt och uppskjuten skatt. Skatter redovisas i resultaträkningen, utom då underliggande transaktion redovisas direkt mot eget kapital varvid tillhörande skatteeffekt redovisas i eget kapital.

Aktuell skatt

Aktuell skatt avser inkomstskatt för innevarande räkenskapsår samt den del av tidigare räkenskapsårs inkomstskatt som ännu inte redovisats. Aktuell skatt beräknas utifrån per den skattesats som gäller per balansdagen.

Uppskjuten skatt

Uppskjuten skatt är inkomstskatt som avser framtida räkenskapsår till följd av tidigare händelser. Redovisning sker enligt balansräkningsmetoden. Enligt denna redovisas uppskjutna skatteskulder och uppskjutna skattefordringar på temporära skillnader som uppstår mellan bokförda respektive skattemässiga värden för tillgångar och skulder samt för övriga skattemässiga avdrag eller underskott.

Uppskjutna skattefordringar netto redovisas mot uppskjutna skatteskulder endast om de kan betalas med ett nettobelopp. Uppskjuten skatt beräknas utifrån beslutad skattesats på balansdagen. Effekter av förändringar i gällande skattesatser resultatförs i den period förändringen lagstads. Uppskjutna skattefordringar reduceras till den del det inte är sannolikt att den underliggande skattefordran kommer att kunna realiseras inom en överskådlig framtid. Uppskjuten skattefordran redovisas som finansiella anläggningstillgång och uppskjuten skatteskuld som avsättning.

Anläggningstillgångar

Materiella och immateriella anläggningstillgångar redovisas till anskaffningsvärde minskat med ackumulerade avskrivningar och eventuella nedskrivningar.

Materiella anläggningstillgångar har delats upp på betydande komponenter när komponenterna har väsentligt olika nyttjandeperioder.

Avskrivningsbart belopp utgörs av anskaffningsvärdet minskat med ett beräknat restvärde om detta är väsentligt. Avskrivning sker linjärt över den förväntade nyttjandeperioden.

Följande avskrivningstider tillämpas:

Immateriella anläggningstillgångar

Balanserade utgifter för programvaror 5 år

Materiella anläggningstillgångar

Byggnader

Tak	10 år
Stomme	80 år
Fasad	20 år
Hiss	5 år
Ventilation	10 år
Lastportar	20 år
Uppvärmning/kyla	15 år
Inventarier, verktyg och installationer	5 år
Förbättringsutgifter på annans fastighet	20 år

Varulager

Varulagret har värderats till det lägsta av dess anskaffningsvärde och dess nettoförsäljningsvärde på balansdagen. Med nettoförsäljningsvärdet avses varornas beräknade försäljningspris, minskat med försäljningskostnader. Den valda värderingsmetoden innebär att eventuell inkurans i varulagret har beaktats.

Fordringar, skulder och avsättningar

Om inget annat anges ovan värderas kortfristiga fordringar till det lägsta av dess anskaffningsvärde och det belopp varmed de beräknas bli reglerade. Långfristiga fordringar och långfristiga skulder värderas efter det första värderingstillfället till upplupet anskaffningsvärde. Övriga skulder och avsättningar värderas till de belopp varmed de beräknas bli reglerade. Övriga tillgångar redovisas till anskaffningsvärde om inget annat anges ovan.

Bedömningar och uppskattningar

Upprättandet av bokslut och tillämpning av redovisningsprinciper, baseras ofta på ledningens bedömningar, uppskattningar och antaganden som anses vara rimliga vid den tidpunkt då bedömningen görs. Uppskattningar och bedömningar är baserade på historiska erfarenheter och ett antal andra faktorer som under rådande omständigheter anses vara rimliga. Resultatet av dessa används för att bedöma de redovisade värdena på tillgångar och skulder, som inte annars framgår tidligt från andra källor. De verkliga utfallet kan avvika från dessa uppskattningar och bedömningar. Uppskattningar och antaganden ses över regelbundet.

Ersättningar till anställda

Ersättningar till anställda avser alla former av ersättningar som företaget lämnar till de anställda. Kortfristiga ersättningar utgörs av bland annat löner, betald semester, betald frånvaro, bonus och ersättning efter avslutad anställning (pension). Kortfristiga ersättningar redovisas som kostnad och en skuld då det finns en legal eller informell förpliktelse att betala ut en ersättning till följd av en tidigare händelse och en tillförlitlig uppskattning av beloppet kan göras.

Koncernbidrag

Erhållna och lämnade koncernbidrag redovisas i juridisk person som bokslutsdisposition.

Noter

Not 1 Arvode till revisorer

	Koncernen		Moderföretaget	
	2024	2023	2024	2023
<i>Warmare / RSM</i>				
Revisionsuppdraget	355 000	326 000	15 000	15 000
Skatterådgivning	93 000	58 000	3 000	4 000
Övriga tjänster	132 500	152 200	23 000	22 000
	580 500	536 200	41 000	41 000
<i>Nexia OY</i>				
Revisionsuppdraget	57 961	56 923	0	0
	57 961	56 923	0	0
<i>RSM Norge</i>				
Revisionsuppdraget	77 747	32 781	0	0
	77 747	32 781	0	0

Not 2 Leasingavtal - leasetagare

Operationell leasing

	Koncernen	
	2024	2023
Kostnadsförda leasingavgifter avseende operationella leasingavtal	24 458 176	22 311 653
Framtida minimileaseavgifter avseende ej uppsägningsbara operationella leasingavtal:		
Ska betalas inom 1 år	21 358 008	15 779 377
Ska betalas inom 1-5 år	76 105 798	48 561 984
Ska betalas senare än 5 år	0	0
	97 463 806	64 341 361

Not 3 Anställda och personalkostnader

Medelantalet anställda	2024		2023	
	Antal anställda	Varav män	Antal anställda	Varav män
Sverige	49	41%	49	39%
Norge	2	50%	0	0%
Finland	6	33%	7	29%
Koncernen totalt	57		56	

Löner och andra ersättningar	Koncernen	
	2024	2023
Styrelse och VD	1 440 000	1 440 000
Övriga anställda	26 271 007	30 292 743
	27 711 007	31 732 743

Sociala kostnader	Koncernen	
	2024	2023
Pensionskostnader för styrelse och VD	462 000	462 000
Pensionskostnader övriga anställda	1 948 700	2 298 532
Övriga sociala kostnader	7 730 926	8 999 878
	10 141 626	11 760 410

Könsfördelning bland ledande befattningshavare

	Koncernen		Moderföretaget	
	2024-12-31	2023-12-31	2024-12-31	2023-12-31
Andel kvinnor i styrelsen	34%	34%	0%	0%
Andel män i styrelsen	66%	66%	100%	100%
Andel män bland övriga ledande befattningshavare	66%	66%	100%	100%

Uppgifterna avser förhållandet på balansdagen.

Not 4 Resultat från andelar i koncernföretag

Erhållna utdelningar	Moderföretaget	
	2024	2023
	30 000 000	48 600 000
	30 000 000	48 600 000

Not 5 Övriga ränteintäkter och liknande resultatposter

	Koncernen		Moderföretaget	
	2024	2023	2024	2023
Övriga ränteintäkter	231 555	392 623	9	0
Övriga finansiella intäkter	244 089	0	0	0
	475 644	392 623	9	0

Not 6 Räntekostnader och liknande resultatposter

	Koncernen		Moderföretaget	
	2024	2023	2024	2023
Övriga räntekostnader	-10 614 399	-12 030 888	0	0
Övriga finansiella kostnader	-310 817	-654 578	0	0
	-10 925 216	-12 685 466	0	0

Not 7 Skatt på årets resultat

	Koncernen		Moderföretaget	
	2024	2023	2024	2023
Aktuell skatt	-14 279 896	-10 287 191	0	0
Uppskjuten skattekostnad avseende bokslutsdispositioner	-2 122 397	-752 312	0	0
Förändring av uppskjuten skatt avseende temporära skillnader	-112 503	-140 760	0	0
Summa redovisad skatt	-16 514 796	-11 180 263	0	0

Genomsnittlig effektiv skattesats	-27,83%	-25,83%	-	-
--	----------------	----------------	----------	----------

Avstämning av effektiv skattesats

Redovisat resultat före skatt	59 332 505	43 290 357	29 820 353	48 550 611
Skatt på redovisat resultat enligt gällande skattesats:	-11 512 650	-9 212 082	-6 142 993	-10 001 426
Skatteeffekt av:				
Schablonintäkt periodiseringsfonder	-446 018	-348 694	0	0
Ej bokförda avdragsgilla kostnader	17 228	19 680	0	0
Temporära skillnader, förändring uppskjuten skatt	-225 006	-281 773	0	0
Övriga ej avdragsgilla kostnader	-3 530 383	-508 138	0	0
Ej utnyttjat underskottsavdrag	-826 553	-851 932	-37 007	-10 174
Ej skattepliktiga intäkter	8 586	2 676	6 180 000	10 011 600
Redovisad skatt	-16 514 796	-11 180 263	0	0

Upplysningar om uppskjuten skattefordran och skatteskuld

Vad avser förändringen av uppskjuten skatteskuld, se not 17 Avsättningar

Not 8 Balanserade utgifter för programvaror

	Koncernen	
	2024-12-31	2023-12-31
Ingående anskaffningsvärden	4 556 059	4 556 059
Årets försäljning/utrangering	-3 546 059	0
Utgående ackumulerade anskaffningsvärden	1 010 000	4 556 059
Ingående avskrivningar	-2 490 138	-1 517 498
Årets avskrivningar	-480 865	-972 640
Årets försäljning/utrangering	1 961 003	0
Utgående ackumulerade avskrivningar	-1 010 000	-2 490 138
Utgående redovisat värde	0	2 065 921

Not 9 Byggnader och mark

	Koncernen	
	2024-12-31	2023-12-31
Ingående anskaffningsvärden	249 588 642	250 543 538
Årets anskaffningar	593 086	63 634
Försäljningar/utrangeringar	0	0
Omräkningsdifferenser	2 469 539	-1 018 530
Utgående ackumulerade anskaffningsvärden	252 651 267	249 588 642
Ingående avskrivningar	-24 486 626	-18 753 823
Försäljningar/utrangeringar	0	0
Årets avskrivningar	-5 744 437	-5 919 470
Omräkningsdifferenser	-450 763	186 667
Utgående ackumulerade avskrivningar	-30 681 826	-24 486 626
Ingående nedskrivningar	-1 532 621	-1 532 621
Nedskrivning byggnad & mark	-14 940 862	0
Utgående ackumulerade nedskrivningar	-16 473 483	-1 532 621
Utgående redovisat värde	205 495 958	223 569 395

Övriga upplysningar

Severa Förvaltning AB har fem fastigheter vars redovisade värde motsvarar den betydande majoriteten av byggnader och marks samlade redovisade värde. Bokfört värde för fastigheten Skogen 39, fastigheten Skogen 38, Måttbandet 10 och Vallentuna Rickeby 1:327 understiger fastighetens taxeringsvärde. Beaktat fastighetens skick och lokalisering bedöms marknadsvärde överstiga bokfört värde med god marginal förutom på fastigheten Skogen 38 där bolaget har gjort en nedskrivning i år. Den femte fastigheten finns på en marknad där det är svårt att utföra en tillförlitlig värdering. Fastighetens bokförda värde har tidigare skrivits ned och något ytterligare nedskrivningsbehov bedöms inte föreligga. Dotterbolaget Ulfbehr Inc har en fastighet i Miami, Florida. Marknadsvärdet bedöms motsvara eller överstiga bokfört värde.

Not 10 Förbättringsutgifter på annans fastighet

	Koncernen	
	2024-12-31	2023-12-31
Ingående anskaffningsvärden	2 055 307	2 055 307
Årets anskaffningar	0	0
Utgående ackumulerade anskaffningsvärden	2 055 307	2 055 307
Ingående avskrivningar	-875 307	-772 541
Årets avskrivningar	-102 765	-102 766
Utgående ackumulerade avskrivningar	-978 072	-875 307
Utgående redovisat värde	1 077 235	1 180 000

Not 11 Inventarier, verktyg och installationer

	Koncernen	
	2024-12-31	2023-12-31
Ingående anskaffningsvärden	33 426 814	28 223 210
Årets anskaffningar	603 198	5 940 647
Försäljningar/utrangeringar	-409 123	-586 872
Omräkningsdifferenser	667 471	-150 171
Utgående ackumulerade anskaffningsvärden	34 288 360	33 426 814
Ingående avskrivningar	-19 062 842	-16 714 416
Årets avskrivningar	-2 835 704	-2 422 381
Omräkningsdifferenser	-352 141	73 955
Utgående ackumulerade avskrivningar	-22 250 687	-19 062 842
Utgående redovisat värde	12 037 673	14 363 972

Not 12 Andelar i koncernföretag

	Moderföretaget	
	2024-12-31	2023-12-31
Ingående anskaffningsvärden	40 185 500	40 185 500
Utgående ackumulerade anskaffningsvärden	40 185 500	40 185 500
Utgående redovisat värde	40 185 500	40 185 500

Not 13 Specifikation av andelar i koncernföretag

Namn	Kapital- andel	Rösträtts- andel	Antal andelar	Bokfört värde
	Severa Förvaltning AB	100%	100%	5 000
Tree of Pets AB	100%	100%	1 000	22 185 500
				40 185 500
Severa Förvaltning AB			556208-4524	Täby
Tree of Pets AB			556132-7940	Täby

Not 14 Andra långfristiga värdepappersinnehav

Andelar Ullna Golf, Tigran Tech, BRF Fanan, Stora Hotellet Fjällbacka, Hästnet, DCC och Carl Ek Fastigheter

	Koncernen	
	2024-12-31	2023-12-31
Ingående anskaffningsvärden	36 931 332	36 931 332
Årets anskaffningar	8 737	0
Utgående ackumulerade anskaffningsvärden	36 940 069	36 931 332
Utgående redovisat värde	36 940 069	36 931 332

Not 15 Förutbetalda kostnader och upplupna intäkter

	Koncernen		Moderföretaget	
	2024-12-31	2023-12-31	2024-12-31	2023-12-31
Upplupna intäkter	5 865 252	6 560 704	0	0
Övriga förutbetalda kostnader	3 729 142	1 967 894	21 307	21 307
	9 594 394	8 528 598	21 307	21 307

Not 16 Kassa och bank

	Koncernen		Moderföretaget	
	2024-12-31	2023-12-31	2024-12-31	2023-12-31
Kassamedel	5 780	5 591	0	0
Disponibla bankmedel	38 367 261	22 872 501	4 680 354	9 545
	38 373 041	22 878 092	4 680 354	9 545

Not 17 Avsättningar

	Koncernen	
	2024-12-31	2023-12-31
<i>Uppskjuten skatteskuld</i>		
Belopp vid årets ingång	13 172 533	12 448 344
Årets avsättningar	2 102 320	724 189
	15 274 853	13 172 533

Se även not 7 Skatt på årets resultat.

Avsättningar för uppskjuten skatt avser i helhet uppskjuten skatt i obeskattade reserver.

Not 18 Långfristiga skulder

	Koncernen		Moderföretaget	
	2024-12-31	2023-12-31	2024-12-31	2023-12-31
Förfaller mellan 1 och 5 år efter balansdagen				
Skulder till kreditinstitut	37 034 633	41 413 033	0	0
Övriga skulder	10 575 508	4 800 215	0	0
	47 610 141	46 213 248	0	0
Förfaller senare än 5 år efter balansdagen				
Skulder till kreditinstitut	112 931 625	118 109 125	0	0
	112 931 625	118 109 125	0	0
Summa långfristiga skulder	160 541 766	164 322 373	0	0

Not 19 Checkräkningskredit

Koncernen	
2024-12-31	2023-12-31
Beviljad kredit	83 000 000
Utnyttjad kredit	37 412 701
Tillgänglig kredit	45 587 299

Not 20 Upplupna kostnader och förutbetalda intäkter

	Koncernen		Moderföretaget	
	2024-12-31	2023-12-31	2024-12-31	2023-12-31
Upplupna löner	23 915	759 828	0	0
Upplupna semesterlöner inkl soc.avg	3 332 173	3 782 546	0	0
Övriga upplupna kostnader	1 223 182	753 104	20 000	20 000
Förutbetalda hyresintäkter	360 000	541 281	0	0
	4 939 270	5 836 759	20 000	20 000

Not 21 Antal aktier och kvotvärde

	Antal aktier	Kvotvärde
Antal aktier	1 000	100

Not 22 Ställda säkerheter

	Koncernen	
	2024-12-31	2023-12-31
Säkerheter ställda för egna skulder till kreditinstitut:		
Företagsinteckningar	94 504 000	94 504 000
Fastighetsinteckningar	138 800 000	138 800 000
Andelar i BRF Fanan 26-27 lgh 30502	33 000 000	33 000 000
Vagnparksavtal	15 000 000	15 000 000
Andra tillgångar med äganderättsförbehåll	3 003 333	4 063 333
Summa ställda säkerheter	284 307 333	285 367 333

Not 23 Eventualförpliktelser

Det finns inga eventualförpliktelser i koncernen eller moderbolaget.

Not 24 Förslag till vinstdisposition

Styrelsen föreslår att till förfogande stående vinstmedel

Balanserat resultat

36 396 845

Årets resultat

29 820 353

66 217 198

disponeras så att

till aktieägare utdelas

8 000 000

i ny räkning överföres

58 217 198

66 217 198

Not 25 Händelser efter balansdagen

Koncernen förväntas fortsätta den positiva utvecklingen kommande år med ökad omsättning och positivt resultat.

Not 26 Nyckeltalsdefinitioner

Soliditet

Justerat eget kapital i procent av balansomslutning

Den dag som framgår av min elektroniska underskrift

Niklas Versfeld

Min revisionsberättelse har lämnats den dag som framgår av min elektroniska underskrift

Jeanette Fransson

Auktoriserad Revisor

Verifikation av digital signering



För transaktion 53b6cf42-3eb1-4dba-a8d4-92e40a7a3419

202506150396

Nedan framgår verifikat för signering av dokument Årsredovisning Hungry Beast AB 2024 via signeringstjänsten WeSign.

Information om signering

Signering initierades 2025-05-28 och slutfördes genom att alla parter signerat **2025-05-28**.

<p>Versfeld, Niklas niklas@treeofpets.se</p> <p> <i>BankID returnerade personnamnet "NIKLAS VERSFELD"</i></p> <p>Signerat: 2025-05-28</p>	<p>Jeanette Fransson jeanette@warmare.se</p> <p> <i>BankID returnerade personnamnet "Ingrid Jeanette Fransson"</i></p> <p>Signerat: 2025-05-28</p>
--	---

Verifierad av



Förklaring. Detta är en verifikation av utförd elektronisk signatur och försegling av dokumentet ovan. Den digitala signeringen och förseglingen har gjorts med tjänsten WeSign. Detta digitala dokument har försetts med dolda bilagor för att kunna bevisa och kontrollera äktheten.

Äktheten kan kontrolleras genom att öppna detta dokument i en pdf-läsare som kan visa dolda bilagor, eller genom att ladda upp på wesofts verifieringstjänst på <https://sign.wesoft.se/verify>. Om signaturhandlingen har manipulerats i efterhand kommer detta framgå av verifieringen.



warmare

REVISIONSBERÄTTELSE

Till bolagsstämman i Hungry Beast AB
Org.nr. 556451-7174

Rapport om årsredovisningen och koncernredovisningen *Uttalanden*

Jag har utfört en revision av årsredovisningen och koncernredovisningen för Hungry Beast AB för år 2024. Enligt min uppfattning har årsredovisningen och koncernredovisningen upprättats i enlighet med årsredovisningslagen och ger en i alla väsentliga avseenden rättvisande bild av moderbolagets och koncernens finansiella ställning per den 31 december 2024 och av dessas finansiella resultat och kassaflöde för året enligt årsredovisningslagen. Förvaltningsberättelsen är förenlig med årsredovisningens och koncernredovisningens övriga delar. Jag tillstyrker därför att bolagsstämman fastställer resultaträkningen och balansräkningen för moderbolaget och för koncernen.

Grund för uttalanden

Jag har utfört revisionen enligt International Standards on Auditing (ISA) och god revisionssed i Sverige. Mitt ansvar enligt dessa standarder beskrivs närmare i avsnittet "Revisorns ansvar". Jag är oberoende i förhållande till moderbolaget och koncernen enligt god revisorssed i Sverige och har i övrigt fullgjort mitt yrkesetiska ansvar enligt dessa krav.

Jag anser att de revisionsbevis jag har inhämtat är tillräckliga och ändamålsenliga som grund för mina uttalanden.

Styrelsens ansvar

Det är styrelsen som har ansvaret för att årsredovisningen och koncernredovisningen upprättas och att de ger en rättvisande bild enligt årsredovisningslagen. Styrelsen ansvarar även för den interna kontroll som den bedömer är nödvändig för att upprätta en årsredovisning och koncernredovisning som inte innehåller några väsentliga felaktigheter, vare sig dessa beror på oegentligheter eller misstag.

Vid upprättandet av årsredovisningen och koncernredovisningen ansvarar styrelsen för bedömningen av bolagets och koncernens förmåga att fortsätta verksamheten. Den upplyser, när så är tillämpligt, om förhållanden som kan påverka förmågan att fortsätta verksamheten och att använda antagandet om fortsatt drift. Antagandet om fortsatt drift tillämpas dock inte om styrelsen avser att likvidera bolaget, upphöra med verksamheten eller inte har något realistiskt alternativ till att göra något av detta.

Revisorns ansvar

Mina mål är att uppnå en rimlig grad av säkerhet om huruvida årsredovisningen och koncernredovisningen som helhet inte innehåller några väsentliga felaktigheter, vare sig dessa beror på oegentligheter eller misstag, och att lämna en revisionsberättelse som innehåller mina uttalanden. Rimlig säkerhet är en hög grad av säkerhet, men är ingen garanti för att en revision som utförs enligt ISA och god revisionssed i Sverige alltid kommer att upptäcka en väsentlig felaktighet om en sådan finns. Felaktigheter kan uppstå på grund av oegentligheter eller misstag och anses vara väsentliga om de enskilt eller tillsammans rimligen kan förväntas påverka de ekonomiska beslut som användare fattar med grund i årsredovisningen och koncernredovisningen.

Som del av en revision enligt ISA använder jag professionellt omdöme och har en professionellt skeptisk inställning under hela revisionen. Dessutom:

- identifierar och bedömer jag riskerna för väsentliga felaktigheter i årsredovisningen och koncernredovisningen, vare sig dessa beror på oegentligheter eller misstag, utformar och utför granskningsåtgärder bland annat utifrån dessa risker och inhämtar revisionsbevis som är tillräckliga och ändamålsenliga för att utgöra en grund för mina uttalanden. Risker för att inte upptäcka en väsentlig felaktighet till följd av oegentligheter är högre än för en väsentlig felaktighet som beror på misstag, eftersom oegentligheter kan innefatta agerande i maskopi, förfalskning, avsiktliga utelämnanden, felaktig information eller åsidosättande av intern kontroll.
- skaffar jag mig en förståelse av den del av bolagets interna kontroll som har betydelse för min revision för att utforma granskningsåtgärder som är lämpliga med hänsyn till omständigheterna, men inte för att uttala mig om effektiviteten i den interna kontrollen.
- utvärderar jag lämpligheten i de redovisningsprinciper som används och rimligheten i styrelsens uppskattningar i redovisningen och tillhörande upplysningar.
- drar jag en slutsats om lämpligheten i att styrelsen använder antagandet om fortsatt drift vid upprättandet av årsredovisningen och koncernredovisningen. Jag drar också en slutsats, med grund i de inhämtade revisionsbevisen, om huruvida det finns någon väsentlig osäkerhetsfaktor som avser sådana händelser eller förhållanden som kan leda till betydande tvivel om bolagets och koncernens förmåga att fortsätta verksamheten. Om jag drar slutsatsen att det finns en väsentlig osäkerhetsfaktor, måste jag i revisionsberättelsen fästa uppmärksamheten på upplysningarna i årsredovisningen och koncernredovisningen om den väsentliga osäkerhetsfaktorn eller, om sådana upplysningar är otillräckliga, modifiera uttalandet om årsredovisningen och koncernredovisningen. Mina slutsatser baseras på de revisionsbevis som inhämtas fram till datumet för revisionsberättelsen. Dock kan framtida händelser eller förhållanden göra att ett bolag och en koncern inte längre kan fortsätta verksamheten.
- utvärderar jag den övergripande presentationen, strukturen och innehållet i årsredovisningen och koncernredovisningen, däribland upplysningarna, och om årsredovisningen och koncernredovisningen återger de underliggande transaktionerna och händelserna på ett sätt som ger en rättvisande bild.
- inhämtar jag tillräckliga och ändamålsenliga revisionsbevis avseende den finansiella informationen i enheterna eller affärsaktiviteterna inom koncernen för att göra ett uttalande avseende koncernredovisningen. Jag ansvarar för styrning, övervakning och utförande av koncernrevisionen. Jag är ensam ansvarig för mina uttalanden. Jag måste informera styrelsen om bland annat revisionens planerade omfattning och inriktning samt tidpunkten för den. Jag måste också informera om betydelsefulla iakttagelser under revisionen, däribland de eventuella betydande brister i den interna kontrollen som jag identifierat.

2025061150397

**Rapport om andra krav enligt lagar och andra författningar
Uttalanden**

Utöver min revision av årsredovisningen och koncernredovisningen har jag även utfört en revision av styrelsens förvaltning för Hungry Beast AB för år 2024 samt av förslaget till dispositioner beträffande bolagets vinst eller förlust. Jag tillstyrker att bolagsstämman disponerar vinsten enligt förslaget i förvaltningsberättelsen och beviljar styrelsens ledamot ansvarsfrihet för räkenskapsåret.

Grund för uttalanden

Jag har utfört revisionen enligt god revisionssed i Sverige. Mitt ansvar enligt denna beskrivs närmare i avsnittet "Revisorns ansvar". Jag är oberoende i förhållande till moderbolaget och koncernen enligt god revisors sed i Sverige och har i övrigt fullgjort mitt yrkesetiska ansvar enligt dessa krav. Jag anser att de revisionsbevis jag har inhämtat är tillräckliga och ändamålsenliga som grund för mina uttalanden.

Styrelsens ansvar

Det är styrelsen som har ansvaret för förslaget till dispositioner beträffande bolagets vinst eller förlust. Vid förslag till utdelning innefattar detta bland annat en bedömning av om utdelningen är försvarlig med hänsyn till de krav som bolagets och koncernens verksamhetsart, omfattning och risker ställer på storleken av bolagets och koncernens egna kapital, konsolideringsbehov, likviditet och ställning i övrigt.

Styrelsen ansvarar för bolagets organisation och förvaltningen av bolagets angelägenheter. Detta innefattar bland annat att fortlöpande bedöma bolagets och koncernens ekonomiska situation och att tillse att bolagets organisation är utformad så att bokföringen, medelsförvaltningen och bolagets ekonomiska angelägenheter i övrigt kontrolleras på ett betryggande sätt.

Revisorns ansvar

Mitt mål beträffande revisionen av förvaltningen, och därmed mitt uttalande om ansvarsfrihet, är att inhämta revisionsbevis för att med en rimlig grad av säkerhet kunna bedöma om någon styrelseledamot i något väsentligt avseende:

- företagit någon åtgärd eller gjort sig skyldig till någon försummelse som kan föranleda ersättningsskyldighet mot bolaget, eller
- på något annat sätt handlat i strid med aktiebolagslagen, årsredovisningslagen eller bolagsordningen.

Mitt mål beträffande revisionen av förslaget till dispositioner av bolagets vinst eller förlust, och därmed mitt uttalande om detta, är att med rimlig grad av säkerhet bedöma om förslaget är förenligt med aktiebolagslagen.

Rimlig säkerhet är en hög grad av säkerhet, men ingen garanti för att en revision som utförs enligt god revisionssed i Sverige alltid kommer att upptäcka åtgärder eller försummelser som kan föranleda ersättningsskyldighet mot bolaget, eller att ett förslag till dispositioner av bolagets vinst eller förlust inte är förenligt med aktiebolagslagen.

Som en del av en revision enligt god revisionssed i Sverige använder jag professionellt omdöme och har en professionellt skeptisk inställning under hela revisionen. Granskningen av förvaltningen och förslaget till dispositioner av bolagets vinst eller förlust grundar sig främst på revisionen av räkenskaperna. Vilka tillkommande granskningsåtgärder som utförs baseras på min professionella bedömning med utgångspunkt i risk och väsentlighet. Det innebär att jag fokuserar granskningen på sådana åtgärder, områden och förhållanden som är väsentliga för verksamheten och där avsteg och överträdelser skulle ha särskild betydelse för bolagets situation. Jag går igenom och prövar fattade beslut, beslutsunderlag, vidtagna åtgärder och andra förhållanden som är relevanta för mitt uttalande om ansvarsfrihet. Som underlag för mitt uttalande om styrelsens förslag till dispositioner beträffande bolagets vinst eller förlust har jag granskat styrelsens motiverade yttrande samt ett urval av underlagen för detta för att kunna bedöma om förslaget är förenligt med aktiebolagslagen.

Stockholm den dag som framgår av min elektroniska underskrift

Jeanette Fransson
Auktoriserad revisor

Verifikation av digital signering

För transaktion ab64266e-d24a-4fc4-9d62-252b65c29337

2025061150399

Nedan framgår verifikat för signering av dokument Revisionsberättelse Hungry Beast AB 2024 via signeringstjänsten WeSign.

Information om signering

Signering initierades 2025-05-28 och slutfördes genom att alla parter signerat 2025-05-28.

Jeanette Fransson

jeanette@warmare.se



BankID returnerade
personnamnet "Ingrid Jeanette
Fransson"

Signerat: 2025-05-28

Verifierad av



Förklaring. Detta är en verifikation av utförd elektronisk signatur och försegling av dokumentet ovan. Den digitala signeringen och förseglingen har gjorts med tjänsten WeSign. Detta digitala dokument har försetts med dolda bilagor för att kunna bevisa och kontrollera äktheten.

Äktheten kan kontrolleras genom att öppna detta dokument i en pdf-läsare som kan visa dolda bilagor, eller genom att ladda upp på wesofts verifieringstjänst på <https://sign.wesoft.se/verify>. Om signaturhandlingen har manipulerats i efterhand kommer detta framgå av verifieringen.