

Årsredovisning för
Ryman & Sahlström
Consulting AB

556683-2092


Räkenskapsåret
2024-01-01 - 2024-12-31

Fastställelseintyg

Undertecknad styrelseledamot intygar att resultaträkningen och balansräkningen i årsredovisningen fastställts på årsstämma 2025-05-12. Årsstämman beslutade att godkänna styrelsens förslag till resultatdisposition.

Jag intygar också att innehållet i årsredovisningen överensstämmer med originalet.

Östersund den 12 maj 2025



Torbjörn Ryman

Årsredovisning för
**Ryman & Sahlström
Consulting AB**

556683-2092

Räkenskapsåret
2024-01-01 - 2024-12-31

Innehållsförteckning:	Sida
Förvaltningsberättelse	1
Resultaträkning	2
Balansräkning	3-4
Noter	5-6
Underskrifter	6

Förvaltningsberättelse

Styrelsen för Ryman & Sahlström Consulting AB, 556683-2092, får härmed avge årsredovisning för räkenskapsåret 2024.

Verksamheten

Allmänt om verksamheten

Företaget registrerades 2005-07-07 och ska bedriva försäljnings- och konsultverksamhet inom service-, fack- och dagligvaruhandel.

Bolaget har sitt säte i Östersunds kommun i Jämtlands län.

Väsentliga händelser under räkenskapsåret

Inga väsentliga händelser har inträffat under räkenskapsåret.

Ekonomisk flerårsöversikt

	2024	2023	2022	2021	Belopp i kr 2020
Nettoomsättning	10 351	7 200	30 001	288 885	58 799
Resultat efter finansiella poster	27 906	-410 781	-636 447	2 785 231	-77 052
Soliditet, %	77	56	60	96	0

Nettoomsättningen har ökat med mer än 30% jämfört med föregående räkenskapsår vilket beror på ökad ordergång.

Förändringar i eget kapital

	Aktie- kapital	Balanserat resultat	Årets resultat
Vid årets början	100 000	772 268	-410 781
Omföring av föreg års resultat		-410 781	410 781
Utdelning på extra bolagsstämma		-150 000	
Årets resultat			27 906
Vid årets slut	100 000	211 487	27 906

Villkorlig återbetalningsskyldighet för aktieägartillskott uppgick till 10 000 kronor (10 000 kr).

Förslag till resultatdisposition

	Belopp i kr
Styrelsen föreslår att till förfogande stående medel:	
balanserat resultat	211 487
årets resultat	27 906
Totalt	239 393
disponeras för	
återbetalning av villkorat aktieägartillskott	10 000
utdelning, [1000 aktier x 100 kr per aktie]	100 000
balanseras i ny räkning	129 393
Summa	239 393

Bolagets resultat och ställning framgår av efterföljande resultat- och balansräkningar med tilläggsupplysningar.

TJ
GHC JF

Resultaträkning

Belopp i kr	Not	2024-01-01- 2024-12-31	2023-01-01- 2023-12-31
Rörelseintäkter			
Nettoomsättning		10 351	7 200
Summa rörelseintäkter		10 351	7 200
Rörelsekostnader			
Råvaror och förnödenheter		0	-982
Övriga externa kostnader		-89 082	-124 741
Personalkostnader	2	99 747	-297 394
Summa rörelsekostnader		10 665	-423 117
Rörelseresultat		21 016	-415 917
Finansiella poster			
Resultat från övriga finansiella anläggningstillgångar		2 207	0
Övriga ränteintäkter och liknande resultatposter		4 910	5 243
Räntekostnader		-227	-107
Summa finansiella poster		6 890	5 136
Resultat efter finansiella poster		27 906	-410 781
Resultat före skatt		27 906	-410 781
Årets resultat		27 906	-410 781

20250523 10828

GA
TOA 3/5

Balansräkning

Belopp i kr	Not	2024-12-31	2023-12-31
TILLGÅNGAR			
Anläggningstillgångar			
<i>Finansiella anläggningstillgångar</i>			
Andra långfristiga fordringar		0	250 900
Summa finansiella anläggningstillgångar		0	250 900
Summa anläggningstillgångar		0	250 900
Omsättningstillgångar			
<i>Kortfristiga fordringar</i>			
Övriga fordringar		10 857	269 062
Summa kortfristiga fordringar		10 857	269 062
<i>Kassa och bank</i>			
Kassa och bank		430 667	312 140
Summa kassa och bank		430 667	312 140
Summa omsättningstillgångar		441 524	581 202
SUMMA TILLGÅNGAR		441 524	832 102

2025052310829

AR
CJ
JF

Balansräkning

Belopp i kr	Not	2024-12-31	2023-12-31
EGET KAPITAL OCH SKULDER			
<i>Eget kapital</i>			
<i>Bundet eget kapital</i>			
Aktiekapital		100 000	100 000
Summa bundet eget kapital		100 000	100 000
<i>Fritt eget kapital</i>			
Balanserat resultat		211 487	772 268
Årets resultat		27 906	-410 781
Summa fritt eget kapital		239 393	361 487
Summa eget kapital		339 393	461 487
<i>Avsättningar</i>			
Övriga avsättningar		0	250 900
Summa avsättningar		0	250 900
<i>Kortfristiga skulder</i>			
Leverantörsskulder		0	823
Skatteskulder		13 362	21 322
Övriga skulder		80 769	89 570
Upplupna kostnader och förutbetalda intäkter		8 000	8 000
Summa kortfristiga skulder		102 131	119 715
SUMMA EGET KAPITAL OCH SKULDER		441 524	832 102

2025052310830

Handwritten signature and initials
JF

Noter

Not 1 Redovisningsprinciper

Årsredovisningen är upprättad i enlighet med årsredovisningslagen och BFNAR 2016:10 Årsredovisning i mindre företag.

Definition av nyckeltal

Soliditet

Eget kapital och obeskattade reserver med avdrag för uppskjuten skatt (20,6 %) i förhållande till balansomslutningen.

Nettöomsättning

Rörelsens huvudintäkter, fakturerade kostnader, sidointäkter samt intäktskorrigeringar.

Resultat efter finansiella poster

Resultat efter finansiella intäkter och kostnader, men före extraordinära intäkter och kostnader.

Fordringar

Fordringar är redovisade till anskaffningsvärde minskat med eventuell nedskrivning.

Not 2 Personal

Personal

	2024	2023
Medelantalet anställda	1	1


Not 3 Ställda säkerheter och eventualförpliktelser

Ställda säkerheter

	2024-12-31	2023-12-31
<i>För egna skulder och avsättningar</i>		
Företagsinteckningar	200 000	200 000

Eventualförpliktelser


Eventualförpliktelser	Inga	Inga
-----------------------	------	------

Handwritten signature and initials, possibly 'JA' and '3F'.

Styrelsens underskrifter

Undertecknade försäkrar härmed att årsredovisningen har upprättats i enlighet med årsredovisningslagen och god redovisningssed, att aktuella redovisningsnormer har tillämpats och att lämnade uppgifter stämmer med faktiska förhållanden.

Östersund den 12 maj 2025



Göthe Falkman
Styrelseordförande



Torbjörn Ryman



Jenny Ryman Falkman



Josef Ryman



Simon Ryman

2025061818953