

Årsredovisning för räkenskapsåret 2024

Styrelsen för Flodin Ekonomikonsult AB, organisationsnummer 559022-0157, avger följande årsredovisning för räkenskapsåret 2024 (2024-01-01 – 2024-12-31).


Innehållsförteckning

Förvaltningsberättelse.....	2
Resultaträkning	3
Balansräkning	4
Noter	6
Årsredovisningens undertecknande.....	8

Fastställelseintyg

Undertecknade styrelseledamöter i **Flodin Ekonomikonsult AB** intygar, dels att denna kopia av årsredovisningen stämmer överens med originalet, dels att resultaträkningen och balansräkningen har fastställts på årsstämman den 11 januari 2025. Årsstämman beslutade att godkänna styrelsens förslag till hur vinsten ska fördelas.

Bromma 11 januari 2025



Peter Flodin
Styrelseledamot



Sara Flodin
Styrelsesuppleant

Förvaltningsberättelse

Verksamheten

Allmänt om verksamheten

Flodin Ekonomikonsult AB:s verksamhet är att erbjuda konsulttjänster inom ekonomi- och IT-området. Bolagets säte är i Stockholm.

Peter Flodin äger 100 procent av aktierna i bolaget.

Företaget har i samband med nyregistrering hos Bolagsverket begärt och beviljats att inte ha revisor.

Väsentliga händelser under räkenskapsåret

Inga väsentliga händelser under räkenskapsåret.

Flerårsöversikt

Kronor	2024	2023	2022	2021	2020
Nettoomsättning	250 800	1 016 340	2 024 279	2 030 988	1 735 734
Resultat efter finansiella poster	305 658	11 966	941 502	967 195	776 769
Soliditet	98%	99%	96%	95%	98%

Resultatdisposition

Till årsstämman förfogande står följande vinstmedel (kronor):

Balanserat resultat	2 479 925
Årets resultat	204 400
Totalt	2 684 325

Styrelsen föreslår att vinstmedlen disponeras enligt följande:

Utdelning till ägaren	200 000
Balanseras i ny räkning	2 484 325
Totalt	2 684 325

Utdelning per aktie	400
---------------------	-----

Resultaträkning

Kronor	Not	2024	2023
RÖRELSEINTÄKTER, LAGERFÖRÄNDRINGAR M.M.			
Nettoomsättning		250 800	1 016 340
Summa rörelseintäkter, lagerförändringar m.m.		250 800	1 016 340
RÖRELSEKOSTNADER			
Övriga externa kostnader	3	-56 843	-76 165
Personalkostnader		-22 742	-926 940
Av- och nedskrivningar av materiella och immateriella anläggningstillgångar	4	-6 854	-6 854
Summa rörelsekostnader		-86 439	-1 009 959
RÖRELSERESULTAT		164 361	6 381
FINANSIELLA POSTER			
Övriga ränteintäkter och liknande resultatposter		141 297	5 585
Summa finansiella poster		141 297	5 585
RESULTAT EFTER FINANSIELLA POSTER		305 658	11 966
RESULTAT FÖRE SKATT		305 658	11 966
SKATTER			
Skatt på årets resultat		-101 258	-6 305
ÅRETS RESULTAT		204 400	5 661

2025021101334

Balansräkning

Kronor	Not	2024-12-31	2023-12-31
TILLGÅNGAR			
ANLÄGGNINGSTILLGÅNGAR			
Materiella anläggningstillgångar			
Inventarier, verktyg och installationer	4	8 242	15 096
Summa materiella anläggningstillgångar		8 242	15 096
Finansiella anläggningstillgångar			
Andra långfristiga värdepappersinnehav	5	2 377 863	2 238 239
Summa finansiella anläggningstillgångar		2 377 863	2 238 239
SUMMA ANLÄGGNINGSTILLGÅNGAR		2 386 105	2 253 335
OMSÄTTNINGSTILLGÅNGAR			
Kortfristiga fordringar			
Kundfordringar		8 550	169 575
Övriga fordringar		469	0
Förutbetalda kostnader och upplupna intäkter	6	7 458	8 243
Summa kortfristiga fordringar		16 477	177 818
Kassa och bank			
Kassa och bank		374 601	430 429
SUMMA OMSÄTTNINGSTILLGÅNGAR		391 078	608 247
SUMMA TILLGÅNGAR		2 777 183	2 861 582
EGET KAPITAL OCH SKULDER			
EGET KAPITAL			
Bundet eget kapital			
Aktiekapital (500 aktier)		50 000	50 000
Summa bundet eget kapital		50 000	50 000
Fritt eget kapital			
Balanserat resultat		2 479 925	2 774 264
Årets resultat		204 400	5 661
Summa fritt eget kapital		2 684 325	2 779 925
SUMMA EGET KAPITAL	7	2 734 325	2 829 925
Kortfristiga skulder			
Leverantörsskulder		868	1 355
Skatteskulder		41 990	30 302
Summa kortfristiga skulder		42 858	31 657
SUMMA EGET KAPITAL OCH SKULDER		2 777 183	2 861 582

Kronor Not **2024-12-31** **2023-12-31**

STÄLLDA SÄKERHETER OCH ANSVARFÖRBINDELSER

Ställda säkerheter	8	0	0
Ansvarförbindelser	9	0	0

2025021101336

Noter

Not 1 Redovisnings- och värderingsprinciper

Årsredovisningen är upprättad i enlighet med årsredovisningslagen och Bokföringsnämndens allmänna råd (BFNAR 2016:10) om årsredovisningar i mindre företag.

Avskrivningar

Tillämpade avskrivningstider:

Inventarier, verktyg och installationer 5 år

Vid fastställande av det avskrivningsbara beloppet för dessa har hänsyn tagits till beräknat restvärde.

Finansiella anläggningstillgångar

Kapitalförsäkringen redovisas till anskaffningsvärdet. Anskaffningsvärdet består av de premier som betalats in till försäkringen. Värdeförändringar i kapitalförsäkringen redovisas vid uttag ur försäkringen.

Nyckeltalsdefinitioner

Soliditet

Eget kapital i förhållande till balansomslutningen på balansdagen.

Not 2 Medelantalet anställda

	2024	2023
Medelantalet anställda	1	1

Not 3 Övriga rörelsekostnader

Kronor	2024	2023
Förbrukningsinventarier	-21 002	-24 151
Mobiltelefon	-13 133	-13 776
Företagsförsäkringar	-9 995	-10 001
Förbrukningsmaterial	-4 377	-4 203
Programvaror	-3 016	-2 626
Representation	-1 857	-13 875
Bankkostnader	-1 368	-1 407
Övriga externa kostnader	-1 216	-643
Resekostnader	-879	-5 483
Övriga rörelsekostnader	-56 843	-76 165

Not 4 Inventarier, verktyg och installationer

Kronor	2024	2023
Ingående anskaffningsvärden	34 268	34 268
Inköp	0	0
Utgående anskaffningsvärden	34 268	34 268
Ingående avskrivningar	-19 172	-12 318
Årets avskrivningar	-6 854	-6 854
Utgående avskrivningar	-26 026	-19 172
Redovisat värde	8 242	15 096

Not 5 Andra långfristiga värdepappersinnehav

Kronor	2024	2023
Ingående anskaffningsvärden	2 238 239	2 238 239
Inköp	1 225 543	0
Försäljningar	-1 085 919	0
Utgående anskaffningsvärden	2 377 863	2 238 239
Redovisat värde	2 377 863	2 238 239

Not 6 Förutbetalda kostnader och upplupna intäkter

Kronor	2024-12-31	2023-12-31
Förutbetalda försäkringspremier	6 659	6 665
Övriga förutbetalda kostnader	799	1 578
Förutbetalda kostnader och upplupna intäkter	7 458	8 243

Not 7 Förändring i eget kapital

Kronor	Aktiekapital	Balanserat resultat	Årets resultat	Totalt eget kapital
Ingående eget kapital 2023-01-01	50 000	2 318 614	755 650	3 124 264
<i>Resultatdisposition enligt årsstämman:</i>				
Utdelning		-300 000		-300 000
Balanseras i ny räkning		755 650	-755 650	0
Årets resultat			5 661	5 661
Utgående eget kapital 2023-12-31	50 000	2 774 264	5 661	2 829 925
Ingående eget kapital 2024-01-01	50 000	2 774 264	5 661	2 829 925
<i>Resultatdisposition enligt stämman:</i>				
Utdelning		-300 000		-300 000
Balanseras i ny räkning		5 661	-5 661	0
Årets resultat			204 400	204 400
Utgående eget kapital 2024-12-31	50 000	2 479 925	204 400	2 734 325

Not 8 Ställda säkerheter


Kronor	2024-12-31	2023-12-31
Ställda säkerheter	0	0
Summa	0	0

Not 9 Eventualförpliktelser

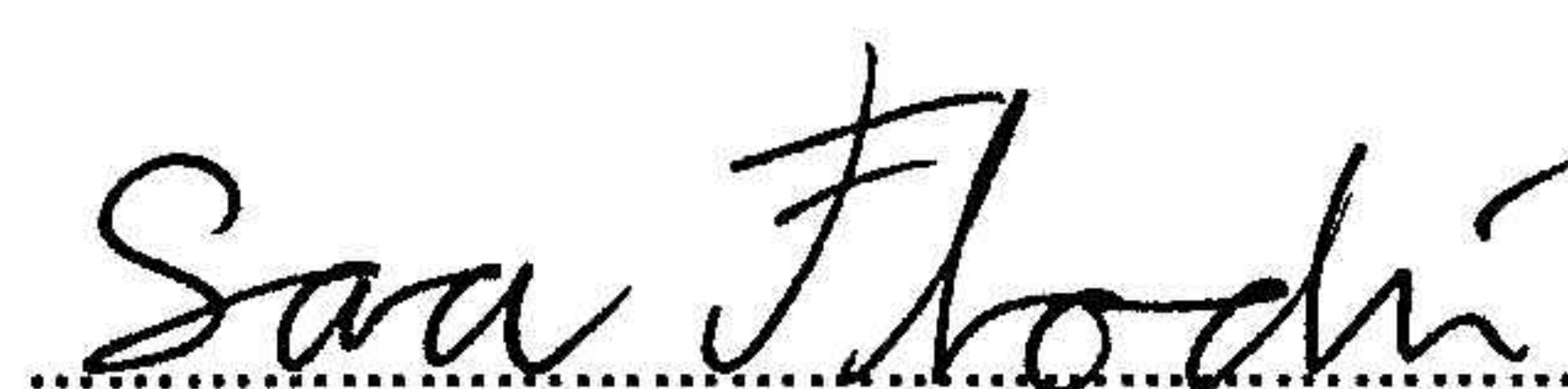
Kronor	2024-12-31	2023-12-31
Ansvarsförbindelser	0	0
Summa	0	0

Årsredovisningens undertecknande

Bromma den 11 januari 2025



Peter Flodin
Styrelseledamot



Sara Flodin
Styrelsesuppleant