

Styrelsen och verkställande direktören för

Bra Gross Sverige AB

Org nr 556575-9585

får härmed avge

Årsredovisning och koncernredovisning


för räkenskapsåret 2022-01-01 - 2022-12-31

Innehållsförteckning:	Sida
Förvaltningsberättelse	1-3
Resultaträkning - koncern	4
Balansräkning - koncern	5-6
Kassaflödesanalys - koncern	7
Resultaträkning - moderföretag	8
Balansräkning - moderföretag	9-10
Kassaflödesanalys - moderföretag	11
Redovisningsprinciper och bokslutskommentarer	12-13
Noter	14-19
Underskrifter	20

Fastställelseintyg

Undertecknad styrelseledamot i Bra Gross Sverige AB intygar härmed dels att denna kopia av årsredovisningen överensstämmer med originalet, dels att resultat- och balansräkningen samt koncernresultat- och koncernbalansräkningen fastställts på ordinarie årsstämma 2023-04-28. Stämman beslöt också att godkänna styrelsens förslag till resultatdisposition i moderföretaget

Örebro den 2023-04-28



Kjell Rosén

Förvaltningsberättelse

Styrelsen och verkställande direktören för Bra Gross Sverige AB, 556575-9585, får härmed avge årsredovisning och koncernredovisning för räkenskapsåret 2022-01-01 - 2022-12-31. Bolagets säte är Örebro.

Verksamhet

Bra Gross Sverige AB bedriver grossist- och handelsverksamhet med VVS-produkter. Verksamheten är en renodlad grossiströrelse med försäljning endast till momsregistrerade företag. Bolaget bedriver således ingen egen tillverkning eller installationsverksamhet. Bolaget är medlem i Svenska Rörgrossistföreningen.

Affärsidé

Bra Gross Sverige är en grossist inom VVS, som förser marknaden med varor till den för kunden lägsta totalkostnaden. Varumärket Bra Gross står för tillgänglighet, tjänstvillighet och kunskap. Det är vår strävan att vara ett föredöme i branschen.

Koncernförhållanden

Bolaget har dotterbolaget Mercant Örebro AB (100%), org.nr 556796-0280, med säte i Örebro.

Marknad

Bolagets huvudsakliga marknadsområde är Mälardalsregionen samt Östergötland. Huvudkontor och lager finns i Örebro. Våra kunder är i första hand små- och medelstora installatörer. Marknaden har under 2022 utvecklats positivt. Vi har under 2022 befast vår marknadsposition och vi ser positivt på framtiden. Inför 2023 räknar vi med en avmattning i marknaden.

Organisation

På Bra Gross ser vi personalen som vår viktigaste resurs. Bolaget har gjort sig känt för en bra laganda och hög kompetens, som arbetar i en enkel jämlik organisation, vilket ger medarbetarna stor frihet under ansvar. Att utveckla och coacha medarbetare är en avgörande framgångsfaktor.

Försäljning och resultat

Försäljningen har under året utvecklats enligt plan, med ett fortsatt positivt resultat. Nettoomsättningen i moderbolaget minskade med 1,7 % till 221 184 (224 964) tkr.

Styrelsen har haft 8 st protokollförda sammanträden under räkenskapsåret.

Utveckling av företagets verksamhet, resultat och ställning (tkr)

Koncern

	2022-12-31	2021-12-31	2020-12-31	2019-12-31	2018-12-31
Nettoomsättning	221 184	224 964	251 039	222 788	228 928
Resultat efter finansiell poster	2 221	3 736	11 083	-3 216	7 585
Balansomslutning	87 029	79 815	73 323	87 304	93 949
Avkastning på sysselsatt kapital %	5	9	24	neg	34
Avkastning på eget kapital	6	11	34	neg	19

Moderföretag

	2022-12-31	2021-12-31	2020-12-31	2019-12-31	2018-12-31
Nettoomsättning	221 184	224 964	222 556	187 462	193 187
Resultat efter finansiella poster	2 221	3 736	10 537	-4 528	5 681
Balansomslutning	87 036	79 821	73 330	73 160	78 645
Avkastning på sysselsatt kapital %	5	9	24	neg	31
Avkastning på eget kapital %	6	11	34	neg	13
Soliditet	39	42	42	29	33

Nyckeltalsdefinitioner not. 20

Eget kapital

Koncernen

Årets resultat	Aktiekapital	Balanserat resultat inkl årets resultat
Ingående balans 2022-01-01	500 000	33 058 353
Utdelning		-1 000 000
Årets resultat		1 627 448
Eget kapital 2022-12-31	500 000	33 685 801

Handwritten signature

Moderföretaget

Eget kapital	Aktie- kapital	Reservfond	Överkursfond	Balanserat resultat inklusive årets resultat
Ingående balans 2022-01-01	500 000	100 000	2 601 950	28 250 288
Aktieutdelning				-1 000 000
Årets resultat				1 045 542
Eget kapital 2022-12-31	500 000	100 000	2 601 950	28 295 830

Förslag till disposition beträffande bolagets vinst eller förlust

Styrelsen föreslår att till förfogande stående vinstmedel, kr 30 897 780, disponeras enligt följande:

	<i>Belopp i SEK</i>
Balanserade vinstmedel	30 897 780
Summa	30 897 780
Disponeras I ny räkning överförs	30 897 780
Summa	30 897 780

Vad beträffar företagets resultat och ställning i övrigt, hänvisas till efterföljande resultat- och balansräkningar med tillhörande bokslutskommentarer.

2023050316466

Resultaträkning - koncernen

Belopp i SEK	Not	2022-01-01- 2022-12-31	2021-01-01- 2021-12-31
Rörelsens intäkter			
Nettoomsättning		221 184 072	224 963 912
Övriga rörelseintäkter	1	462 557	459 972
		<u>221 646 629</u>	<u>225 423 884</u>
Rörelsens kostnader			
Handelsvaror		-173 306 924	-178 002 699
Övriga externa kostnader	3,4	-20 232 456	-18 183 594
Personalkostnader	2	-25 070 401	-24 882 411
Av- och nedskrivningar av materiella och immateriella anläggningstillgångar		<u>-398 574</u>	<u>-308 756</u>
Rörelseresultat		<u>2 638 274</u>	<u>4 046 424</u>
Resultat från finansiella poster			
Ränteintäkter och liknande resultatposter		80 596	61 141
Räntekostnader och liknande resultatposter	5	<u>-498 196</u>	<u>-371 744</u>
Resultat efter finansiella poster		<u>2 220 674</u>	<u>3 735 821</u>
Resultat före skatt		<u>2 220 674</u>	<u>3 735 821</u>
Skatt på årets resultat	7	<u>-593 226</u>	<u>-877 217</u>
Årets resultat		<u>1 627 448</u>	<u>2 858 604</u>
Hänförligt till Moderföretagets aktieägare		1 627 448	2 858 604

2023050316467

Balansräkning - koncernen

Belopp i SEK	Not	2022-12-31	2021-12-31
TILLGÅNGAR			
Anläggningstillgångar			
<i>Immateriella anläggningstillgångar</i>			
Goodwill	8	230 187	383 637
		<u>230 187</u>	<u>383 637</u>
<i>Materiella anläggningstillgångar</i>			
Inventarier, verktyg och installationer	9	627 243	350 506
		<u>627 243</u>	<u>350 506</u>
<i>Finansiella anläggningstillgångar</i>			
Andra långfristiga fordringar	11	564 760	561 783
		<u>564 760</u>	<u>561 783</u>
Summa anläggningstillgångar		<u>1 422 190</u>	<u>1 295 926</u>
Omsättningstillgångar			
<i>Varulager m m</i>			
Färdiga varor och handelsvaror		46 340 788	43 521 070
		<u>46 340 788</u>	<u>43 521 070</u>
<i>Kortfristiga fordringar</i>			
Kundfordringar		25 706 112	22 489 864
Övriga fordringar		659 758	330 154
Förutbetalda kostnader och upplupna intäkter	12	12 778 932	12 056 536
		<u>39 144 802</u>	<u>34 876 554</u>
<i>Kassa och bank</i>		121 673	121 291
Summa omsättningstillgångar		<u>85 607 263</u>	<u>78 518 915</u>
SUMMA TILLGÅNGAR		<u>87 029 453</u>	<u>79 814 841</u>

2023050316468

Balansräkning - koncernen

<i>Belopp i SEK</i>	<i>Not</i>	<i>2022-12-31</i>	<i>2021-12-31</i>
EGET KAPITAL OCH SKULDER			
<i>Eget kapital</i>			
Aktiekapital		500 000	500 000
Balanserat resultat inkl årets resultat		33 685 801	33 058 353
Eget kapital hänförligt till moderföretagets aktieägare		<u>34 185 801</u>	<u>33 558 353</u>
Summa eget kapital		<u>34 185 801</u>	<u>33 558 353</u>
<i>Avsättningar</i>			
Uppskjuten skatteskuld		699 079	548 106
		<u>699 079</u>	<u>548 106</u>
<i>Kortfristiga skulder</i>			
Skulder till kreditinstitut	16	16 368 344	14 143 824
Leverantörsskulder		28 274 970	24 617 426
Skatteskulder		10	614 053
Övriga kortfristiga skulder		396 418	392 959
Upplupna kostnader och förutbetalda intäkter	17	7 104 831	5 940 120
		<u>52 144 573</u>	<u>45 708 382</u>
SUMMA EGET KAPITAL OCH SKULDER		<u>87 029 453</u>	<u>79 814 841</u>

Kassaflödesanalys - koncern

<i>Belopp i SEK</i>	<i>Not</i>	<i>2022-12-31</i>	<i>2021-12-31</i>
Den löpande verksamheten			
Resultat efter finansiella poster		2 220 674	3 735 821
Justeringar för poster som inte ingår i kassaflödet, m m		398 574	308 756
		<u>2 619 248</u>	<u>4 044 577</u>
Betald skatt		-1 056 296	-160 455
Kassaflöde från den löpande verksamheten före förändringar av rörelsekapital		1 562 952	3 884 122
<i>Kassaflöde från förändringar i rörelsekapital</i>			
Ökning(-)/Minskning (+) av varulager		-2 819 718	-3 803 432
Ökning(-)/Minskning (+) av rörelsefordringar		-4 268 248	-2 692 227
Ökning(+)/Minskning (-) av rörelseskulder		7 050 234	2 651 197
Kassaflöde från den löpande verksamheten		1 525 220	39 660
Investeringsverksamheten			
Förvärv av materiella anläggningstillgångar		-521 861	-273 480
Förvärv av långfristiga fordringar		-2 977	238 117
Kassaflöde från investeringsverksamheten		-524 838	-35 363
Finansieringsverksamheten			
Utbetald utdelning till moderföretagets aktieägare		-1 000 000	-
Kassaflöde från finansieringsverksamheten		-1 000 000	-
Årets kassaflöde		382	4 297
Likvida medel vid årets början		121 291	116 994
Likvida medel vid årets slut		121 673	121 291

2023050316470

Resultaträkning - moderföretag

<i>Belopp i SEK</i>	<i>Not</i>	<i>2022-01-01- 2022-12-31</i>	<i>2021-01-01- 2021-12-31</i>
Rörelsens intäkter			
Nettoomsättning		221 184 072	224 963 912
Övriga rörelseintäkter	1	462 557	459 972
		<u>221 646 629</u>	<u>225 423 884</u>
Rörelsens kostnader			
Handelsvaror		-173 306 924	-178 002 699
Övriga externa kostnader	3,4	-20 232 456	-18 183 594
Personalkostnader	2	-25 070 401	-24 882 411
Av- och nedskrivningar av materiella och immateriella anläggningstillgångar		-398 574	-308 756
Rörelseresultat		<u>2 638 274</u>	<u>4 046 424</u>
Resultat från finansiella poster			
Ränteintäkter och liknande resultatposter		80 596	61 141
Räntekostnader och liknande resultatposter	5	-498 196	-371 744
Resultat efter finansiella poster		<u>2 220 674</u>	<u>3 735 821</u>
Bokslutsdispositioner	6	-732 879	-1 064 585
Resultat före skatt		<u>1 487 795</u>	<u>2 671 236</u>
Skatt på årets resultat	7	-442 253	-657 912
Årets resultat		<u>1 045 542</u>	<u>2 013 324</u>

2023050316471

Balansräkning - moderföretag

Belopp i SEK	Not	2022-12-31	2021-12-31
TILLGÅNGAR			
Anläggningstillgångar			
<i>Immateriella anläggningstillgångar</i>			
Goodwill	8	230 187	383 637
		<u>230 187</u>	<u>383 637</u>
<i>Materiella anläggningstillgångar</i>			
Inventarier, verktyg och installationer	9	627 243	350 506
		<u>627 243</u>	<u>350 506</u>
<i>Finansiella anläggningstillgångar</i>			
Andelar i koncernföretag	10	100 000	100 000
Andra långfristiga fordringar	11	564 760	561 783
		<u>664 760</u>	<u>661 783</u>
Summa anläggningstillgångar		<u>1 522 190</u>	<u>1 395 926</u>
Omsättningstillgångar			
<i>Varulager m m</i>			
Färdiga varor och handelsvaror		46 340 788	43 521 070
		<u>46 340 788</u>	<u>43 521 070</u>
<i>Kortfristiga fordringar</i>			
Kundfordringar		25 706 112	22 489 864
Fordringar hos koncernföretag		23 469	23 469
Övriga fordringar		659 758	330 154
Förutbetalda kostnader och upplupna intäkter	12	12 778 932	12 056 536
		<u>39 168 271</u>	<u>34 900 023</u>
<i>Kassa och bank</i>		4 690	4 308
Summa omsättningstillgångar		<u>85 513 749</u>	<u>78 425 401</u>
SUMMA TILLGÅNGAR		<u>87 035 939</u>	<u>79 821 327</u>

UPA

2023050316472

Balansräkning - moderföretag

<i>Belopp i SEK</i>	<i>Not</i>	<i>2022-12-31</i>	<i>2021-12-31</i>
EGET KAPITAL OCH SKULDER			
<i>Eget kapital</i>			
<i>Bundet eget kapital</i>			
Aktiekapital (5000 aktier)		500 000	500 000
Reservfond		100 000	100 000
		<u>600 000</u>	<u>600 000</u>
<i>Fritt eget kapital</i>			
Överkursfond		2 601 950	2 601 950
Balanserad vinst eller förlust		27 250 288	26 236 964
Årets resultat		1 045 542	2 013 324
		<u>30 897 780</u>	<u>30 852 238</u>
Summa eget kapital		<u>31 497 780</u>	<u>31 452 238</u>
<i>Obeskattade reserver</i>			
Periodiseringsfonder	15	3 393 586	2 660 707
		<u>3 393 586</u>	<u>2 660 707</u>
<i>Kortfristiga skulder</i>			
Skulder till kreditinstitut	16	16 368 344	14 143 824
Leverantörsskulder		28 274 970	24 617 426
Aktuell skatteskuld		10	614 053
Övriga kortfristiga skulder		396 418	392 959
Upplupna kostnader och förutbetalda intäkter	17	7 104 831	5 940 120
		<u>52 144 573</u>	<u>45 708 382</u>
SUMMA EGET KAPITAL OCH SKULDER		<u>87 035 939</u>	<u>79 821 327</u>

2023050316473

Kassaflödesanalys - moderföretag

<i>Belopp i SEK</i>	<i>Not</i>	<i>2022-12-31</i>	<i>2021-12-31</i>
Den löpande verksamheten			
Resultat efter finansiella poster		2 220 674	3 735 821
Justeringar för poster som inte ingår i kassaflödet, m m		398 574	308 756
		<u>2 619 248</u>	<u>4 044 577</u>
Betald skatt		-1 056 296	-160 455
Kassaflöde från den löpande verksamheten före förändringar av rörelsekapital		<u>1 562 952</u>	<u>3 884 122</u>
<i>Kassaflöde från förändringar i rörelsekapital</i>			
Ökning(-)/Minskning (+) av varulager		-2 819 718	-3 803 432
Ökning(-)/Minskning (+) av rörelsefordringar		-4 268 248	-2 957 199
Ökning(+)/Minskning (-) av rörelseskulder		7 050 234	2 916 169
Kassaflöde från den löpande verksamheten		<u>1 525 220</u>	<u>39 660</u>
Investeringsverksamheten			
Förvärv av materiella anläggningstillgångar		-521 861	-273 480
Förvärv av långfristiga fordringar		-2 977	238 117
Kassaflöde från investeringsverksamheten		<u>-524 838</u>	<u>-35 363</u>
Finansieringsverksamheten			
Utbetald utdelning till moderföretagets aktieägare		-1 000 000	-
Kassaflöde från finansieringsverksamheten		<u>-1 000 000</u>	<u>-</u>
Årets kassaflöde		<u>382</u>	<u>4 297</u>
Likvida medel vid årets början		<u>4 308</u>	<u>11</u>
Likvida medel vid årets slut		<u>4 690</u>	<u>4 308</u>

2023050316474

Redovisnings- och värderingsprinciper

Årsredovisningen har upprättats i enlighet med årsredovisningslagen och Bokföringsnämndens allmänna råd BFAR 2012:1 Årsredovisning och koncernredovisning (K3).

Utländska valutor

Tillgångar och skulder i utländsk valuta värderas till balansdagens kurs. I de fall valutasäkringsåtgärd genomförts, t ex terminsäkring, används terminskursen. Transaktioner i utländsk valuta omräknas enligt transaktionsdagens avistakurs.

Intäkter

Försäljning av varor redovisas när väsentliga risker och fördelar övergår från säljare till köpare i enlighet med försäljningsvillkoren. Försäljningen redovisas efter avdrag för moms och rabatter.

Inkomstskatter

Redovisade inkomstskatter innefattar skatt som ska betalas eller erhållas avseende aktuellt år samt aktuellt år samt justeringar avseende tidigare års aktuella skatt. Skatteskulder värderas till vad som enligt företagets bedömning ska erläggas till eller erhållas från Skatteverket.

Leasingavtal

Samtliga leasingavtal där företaget är leasetagare redovisas som operationell leasing (hyresavtal), oavsett om avtalen är finansiella eller operationella. Leasingavgiften redovisas som en kostnad linjärt över leasingperioden.

Uthyrning av lokaler klassificeras som operationell leasing. Leasingintäkterna redovisas linjärt under leasingperioden.

Finansiella instrument

Kundfordringar

Fordringar redovisas som omsättningstillgångar till det belopp som förväntas bli inbetalt efter avdrag för individuellt bedömda osäkra fordringar.

Låneskulder och leverantörsskulder

Låneskulder och leverantörsskulder redovisas initialt till anskaffningsvärde efter avdrag för transaktionskostnader. Skiljer sig det redovisade beloppet från det belopp som ska återbetalas vid förfallotidpunkten periodiseras mellanskillnaden som räntekostnad över lånets löptid med hjälp av instrumentets effektivränta. Härigenom överensstämmer vid förfallotidpunkten det redovisade beloppet och det belopp som ska återbetalas.

Varulager

Varulagret värderas enligt inkomstskattelagens bestämmelser till det lägsta av 97 procent av anskaffningsvärdet och nettoförsäljningsvärdet.

Obeskattade reserver

Obeskattade reserver redovisas med bruttobelopp i balansräkningen, inklusive den uppskjutna skatteskuld som är hänförlig till reserverna.

Bokslutsdispositioner

Förändringar av obeskattade reserver redovisas som bokslutsdispositioner i resultaträkningen. Resultat efter finansiella poster i förhållande till eget kapital och obeskattade reserver (med avdrag för uppskjuten skatt).

Avskrivningar

Avskrivning sker linjärt över tillgångens beräknade nyttjandeperiod eftersom det återspeglar den förväntade förbrukningen av tillgångens framtida ekonomiska fördelar. Avskrivningen redovisas som kostnad i resultaträkningen.

Materiella anläggningstillgångar	
Inventarier, verktyg och installationer	10 år
Datorer och affärssystem	5 år
Immateriella anläggningstillgångar	
Goodwill	10 år

Goodwillen avser ett långsiktigt förvärv varför bolaget valt en avskrivningstid på 10 år.

Koncernuppgifter

Bolaget äger 100% av det vilande bolaget Mercant Örebro AB, 556796-0280, med säte i Örebro.

Moderföretagets totala inköp och försäljning till andra företag inom koncernen mätt i kronor avser 0% (0%) inköpskostnader av handelsvaror, och 0% (0%) av nettoomsättningen.

Koncernredovisning

Dotterföretag

Dotterföretag är företag i vilka moderföretaget direkt eller indirekt innehar mer än 50 % av röstetalet eller på annat sätt har ett bestämmande inflytande. Bestämmande inflytande innebär en rätt att utforma ett företags finansiella och operativa strategier i syfte att erhålla ekonomiska fördelar. Redovisningen av rörelseförvärv bygger på enhetssynen. Det innebär att förvärvsanalysen upprättas per den tidpunkt då förvärvaren får bestämmande inflytande. Från och med denna tidpunkt ses förvärvaren och den förvärvade enheten som en redovisningsenhet. Tillämpningen av enhetssynen innebär vidare att alla tillgångar (inklusive goodwill) och skulder samt intäkter och kostnader medräknas i sin helhet även för delägda dotterföretag.

Anskaffningsvärdet för dotterföretag beräknas till summan av verkligt värde vid förvärvstidpunkten för erlagda tillgångar med tillägg av uppkomna och övertagna skulder samt emitterade eget kapitalinstrument, utgifter som är direkt hänförliga till rörelseförvärvet samt eventuell tilläggsköpeskilling. I förvärvsanalysen fastställs det verkliga värdet, med några undantag, vid förvärvstidpunkten av förvärvade identifierbara tillgångar och övertagna skulder samt minoritetsintresse. Minoritetsintresse värderas till verkligt värde vid förvärvstidpunkten. Från och med förvärvstidpunkten inkluderas i koncernredovisningen det förvärvade företagets intäkter och kostnader, identifierbara tillgångar och skulder liksom eventuell uppkommen goodwill eller negativ goodwill.

2023050316476

Noter

Not 1 Övriga rörelseintäkter

	2022-01-01- 2022-12-31	2021-01-01- 2021-12-31
Koncern		
Utförda tjänster	-	12 034
Transportskadeersättningar	60 601	65 046
Övrigt	401 956	382 892
Summa	462 557	459 972
Moderföretag		
Utförda tjänster	-	12 034
Transportskadeersättningar	60 601	65 046
Övrigt	401 956	382 892
Summa	462 557	459 972

Not 2 Medeltalet anställda och personalkostnader

Medelantalet anställda

	2022-01-01- 2022-12-31	Varav män	2021-01-01- 2021-12-31	Varav män
Moderföretag				
Sverige	38	30	40	31
Totalt moderföretaget	38	30	40	31
Dotterföretag				
Totalt dotterföretag	-	-	-	-
Koncernen totalt	38	30	40	31

Könsfördelning i företagsledningen

	2022-12-31 Andel män i %	2021-12-31 Andel mäni %
Moderföretag		
Styrelsen	100	100

Löner, andra ersättningar och sociala kostnader

	2022-01-01- 2022-12-31	2021-01-01- 2021-12-31
Moderföretag		
Styrelse och VD	2 005 387	1 872 140
Övriga anställda	15 025 128	15 571 748
Summa	17 030 515	17 443 888
Sociala kostnader (varav pensionskostnader) 1)	7 721 890 2 176 413	7 532 155 2 070 607
Dotterföretag		
Styrelse och VD	-	-
Summa (varav pensionskostnader)	-	-

UP

2023050316477

Koncern		
Styrelse och VD	2 005 387	1 872 140
Övriga anställda	15 025 128	15 571 748
Summa	17 030 515	17 443 888
Sociala kostnader	7 721 890	7 532 155
(varav pensionskostnader) 2)	2 176 413	2 070 607

1) Av moderföretagets pensionskostnader avser 398 706 (fg år 429 274) företagets ledning.

2) Av koncernens pensionskostnader avser 398 706 (fg år 429 274) företagets ledning.

Not 3 Arvode och kostnadsersättning till revisorer

	2022-01-01- 2022-12-31	2021-01-01- 2021-12-31
Koncern		
<i>PWC</i>		
Revisionsarvode	115 000	112 000
Andra uppdrag	89 100	
Summa	204 100	112 000
Moderföretag		
<i>PWC</i>		
Revisionsarvode	115 000	112 000
Andra uppdrag	89 100	
Summa	204 100	112 000

Not 4 Operationella leasingavtal

	2022-01-01- 2022-12-31	2021-01-01- 2021-12-31
Koncern		
Framtida minimileasavgifter som skall erläggas avseende icke uppsägningsbara leasingavtal		
Förfaller till betalning inom ett år	8 473 541	7 669 234
Förfaller till betalning senare än ett år men inom fem år	14 108 251	17 744 927
Summa	22 581 792	25 414 161
Räkenskapsårets kostnadsförda leasingavgifter	8 325 113	7 677 262
Moderföretag		
Avtalade framtida minimileasavgifter avseende icke uppsägningsbara kontrakt förfaller till betalning:		
Inom ett år	8 473 541	7 669 234
Mellan ett och fem år	14 108 251	17 744 927
Summa	22 581 792	25 414 161
Räkenskapsårets kostnadsförda leasingavgifter	8 325 113	7 677 262

Den operationella leasingen utgörs i allt väsentligt av hyrda lokaler. Avtalet om hyrda lokaler löper på mellan ett och fem år för moderbolaget. Uppsägning kan ske minst nio månader före den avtalade hyrestidens utgång. I annat fall förlänges kontraktet med ett till fem år.

Not 5 Räntekostnader och liknande resultatposter

	2022-01-01- 2022-12-31	2021-01-01- 2021-12-31
Koncern		
Räntekostnader kreditinstitut	493 710	371 513
Räntekostnader övriga	4 486	231
	<u>498 196</u>	<u>371 744</u>
Moderföretag		
Räntekostnader kreditinstitut	493 710	371 513
Övrigt	4 486	231
	<u>498 196</u>	<u>371 744</u>

Not 6 Bokslutsdispositioner

	2022-01-01- 2022-12-31	2021-01-01- 2021-12-31
Moderföretag		
Periodiseringsfond, årets avsättning	-732 879	-1 064 585
Summa	-732 879	-1 064 585

Not 7 Skatt på årets resultat

	2022	2021	2022	2021
	Koncern	Koncern	Moderföretag	Moderföretag
Aktuell skatt	442 253	657 912	442 253	657 912
Uppskjuten skatt	150 973	219 305	-	-
	<u>593 226</u>	<u>877 217</u>	<u>442 253</u>	<u>657 912</u>
Redovisat resultat före skatt	2 220 674	3 735 821	1 487 794	2 671 236
Skatt beräknad enligt gällande skattesats	457 458	769 578	306 485	550 273
Skatteeffekt av ej avdragsg kostnader	143 744	105 995	143 744	105 995
Skatteeffekt av ej skattepliktiga intäkter	-51	-	-51	-
Skatteeffekt schablonintäkt period.fonder	2 740	1 644	2 740	1 644
Skatteeffekt på inventrieköp 2021	-10 665	-	-10 665	-
Redovisad skattekostnad	593 226	877 217	442 253	657 912

Not 8 Goodwill

	Koncern 2022	Moderföretag 2022	Koncern 2021	Moderföretag 2021
Ackumulerade anskaffningsvärden:				
-Vid årets början	1 534 512	1 534 512	1 534 512	1 534 512
	<u>1 534 512</u>	<u>1 534 512</u>	<u>1 534 512</u>	<u>1 534 512</u>
Ackumulerade avskrivningar enligt plan:				
-Vid årets början	-1 150 875	-1 150 875	-997 425	-997 425
-Årets avskrivning enligt plan	-153 450	-153 450	-153 450	-153 450
	<u>-1 304 325</u>	<u>-1 304 325</u>	<u>-1 150 875</u>	<u>-1 150 875</u>
Redovisat värde vid årets slut	230 187	230 187	383 637	383 637

2023050316479

Not 9 Inventarier, verktyg och installationer

	Koncern 2022 Moderföretag 2022		Koncern 2021 Moderföretag 2021	
<i>Ackumulerade anskaffningsvärden:</i>				
-Vid årets början	6 268 214	6 268 214	6 049 737	6 049 737
-Nyanskaffningar	521 861	521 861	273 480	273 480
-Avyttringar och utrangeringar	-519 616	-519 616	-55 003	-55 003
	<u>6 270 459</u>	<u>6 270 459</u>	<u>6 268 214</u>	<u>6 268 214</u>
<i>Ackumulerade avskrivningar enligt plan:</i>				
-Vid årets början	-5 917 708	-5 917 708	-5 817 404	-5 817 404
-Avyttringar och utrangeringar	519 616	519 616	55 003	55 003
-Årets avskrivning enligt plan	-245 124	-245 124	-155 307	-155 307
	<u>-5 643 216</u>	<u>-5 643 216</u>	<u>-5 917 708</u>	<u>-5 917 708</u>
Redovisat värde vid årets slut	627 243	627 243	350 506	350 506

Not 10 Andelar i koncernföretag

	2022-12-31	2021-12-31
<i>Ackumulerade anskaffningsvärden:</i>		
-Vid årets början	100 000	100 000
Redovisat värde vid årets slut	100 000	100 000

Spec av moderföretagets och koncernens innehav av andelar i koncernföretag

Ägarandelen av kapitalet avses, vilket även stämmer med andelen av rösterna för totalt antal aktier.

Dotterföretag / Org nr / Säte	Antal andelar	i %	Redovisat värde
Mercant Örebro AB, 556796-0280, Örebro	1 000	100	100 000

Not 11 Andra långfristiga fordringar

	Koncern 2022 Moderföretag 2022		Koncern 2021 Moderföretag 2021	
<i>Ackumulerade anskaffningsvärden:</i>				
-Vid årets början	561 783	561 783	799 900	799 900
-Tillkommande tillgångar	2 977	2 977	11 883	11 883
-Avgående tillgångar			-250 000	-250 000
Redovisat värde vid årets slut	564 760	564 760	561 783	561 783

Not 12 Förutbetalda kostnader och upplupna intäkter

	Koncern 2022 Moderföretag 2022		Koncern 2021 Moderföretag 2021	
Förutbetalda leasingavgifter	42 203	42 203	37 084	37 084
Förutbetalda hyresutgifter	1 547 853	1 547 853	1 402 291	1 402 291
Övr förutbet kostn upplup intäkt	11 188 876	11 188 876	10 617 161	10 617 161
	<u>12 778 932</u>	<u>12 778 932</u>	<u>12 056 536</u>	<u>12 056 536</u>

Not 13 Disposition av vinst eller förlust

Styrelsen föreslår att fritt eget kapital, kronor 30 897 780, behandlas enligt följande:

Balanseras i ny räkning	30 897 780
Summa	30 897 780

Not 14 Antal aktier och kvotvärde

	2022-12-31	2021-12-31
A aktier		
antal aktier	5 000	5 000
kvotvärde	100	100

Not 15 Periodiseringsfonder

	2022-12-31	2021-12-31
Periodiseringsfond, avsatt vid beskattningsår 2018	670 461	670 461
Periodiseringsfond, avsatt vid beskattningsår 2020	925 661	925 661
Periodiseringsfond, avsatt vid beskattningsår 2021	1 064 585	1 064 585
Periodiseringsfond, avsatt vid beskattningsår 2022	732 879	
	3 393 586	2 660 707

Av periodiseringsfonder utgör 699 078 (548 105) uppskjuten skatt. Den uppskjutna skatten ingår ej i moderföretagets balansräkning men däremot i koncernens.

Not 16 Checkräkningskredit

	<i>Koncern 2022</i>	<i>Moderföretag 2022</i>	<i>Koncern 2021</i>	<i>Moderföretag 2021</i>
Beviljad kreditlimit	19 500 000	19 500 000	19 500 000	19 500 000
Summa kreditbelopp	19 500 000	19 500 000	19 500 000	19 500 000

Not 17 Upplupna kostnader och förutbetalda intäkter

	<i>Koncern 2022</i>	<i>Moderföretag 2022</i>	<i>Koncern 2021</i>	<i>Moderföretag 2021</i>
Upplupna semesterlöner	2 473 945	2 473 945	2 557 382	2 557 382
Upplupna arbetsgivaravgifter	1 227 145	1 227 145	1 218 900	1 218 900
Upplupen särskild löneskatt	424 915	424 915	404 257	404 257
Övr upplup kostn förutbet intäkter	2 978 826	2 978 826	1 759 581	1 759 581
	7 104 831	7 104 831	5 940 120	5 940 120

WPA

Not 18 Ställda säkerheter och eventualförpliktelser - koncernen

Ställda säkerheter

	2022-12-31	2021-12-31
<i>Ställda säkerheter</i>		
<i>Koncernen</i>		
För egna skulder och avsättningar		
Företagsinteckningar	22 950 000	22 950 000
Summa ställda säkerheter	22 950 000	22 950 000

Eventualförpliktelser

Inga

Inga

Not 19 Ställda säkerheter och eventualförpliktelser - moderföretaget

Ställda säkerheter

	2022-12-31	2021-12-31
<i>Ställda säkerheter</i>		
<i>Moderföretaget</i>		
För egna skulder och avsättningar		
Företagsinteckningar	22 950 000	22 950 000
Summa ställda säkerheter	22 950 000	22 950 000

Eventualförpliktelser

Inga

Inga

Not 20 Nyckeltalsdefinitioner

Balansomslutning: Totala tillgångar


Avkastning på sysselsatt kapital: (Rörelseresultat + finansiella intäkter) / Genomsnittligt sysselsatt kapital

Avkastning på eget kapital: Årets nettoresultat hänförligt till moderföretagets aktieägare / Genomsnittligt eget kapital

Soliditet: Totalt eget kapital / Totala tillgångar

Underskrifter


Örebro den 2023-04-11



Kjell Rosén
Styrelseordförande



Anders Ingemarson
Verkställande direktör




Roger Hjältn



Frank Backman

Min revisionsberättelse har lämnats den *28/4* 2023



Helene Andersson
Auktoriserad revisor

2023050316483

Revisionsberättelse

Till bolagsstämman i Bra Gross Sverige AB , org.nr 556575-9585

Rapport om årsredovisningen och koncernredovisningen

Uttalanden

Jag har utfört en revision av årsredovisningen och koncernredovisningen för Bra Gross Sverige AB för år 2022.

Enligt min uppfattning har årsredovisningen och koncernredovisningen upprättats i enlighet med årsredovisningslagen och ger en i alla väsentliga avseenden rättvisande bild av moderbolagets och koncernens finansiella ställning per den 31 december 2022 och av dessas finansiella resultat och kassaflöde för året enligt årsredovisningslagen. Förvaltningsberättelsen är förenlig med årsredovisningens och koncernredovisningens övriga delar.

Jag tillstyrker därför att bolagsstämman fastställer resultaträkningen och balansräkningen för moderbolaget och koncernen.

Grund för uttalanden

Jag har utfört revisionen enligt International Standards on Auditing (ISA) och god revisionsred i Sverige. Mitt ansvar enligt dessa standarder beskrivs närmare i avsnittet Revisorns ansvar. Jag är oberoende i förhållande till moderbolaget och koncernen enligt god revisorsred i Sverige och har i övrigt fullgjort mitt yrkesetiska ansvar enligt dessa krav.

Jag anser att de revisionsbevis jag har inhämtat är tillräckliga och ändamålsenliga som grund för mina uttalanden.

Styrelsens och verkställande direktörens ansvar

Det är styrelsen och verkställande direktören som har ansvaret för att årsredovisningen och koncernredovisningen upprättas och att de ger en rättvisande bild enligt årsredovisningslagen. Styrelsen och verkställande direktören ansvarar även för den interna kontroll som de bedömer är nödvändig för att upprätta en årsredovisning och koncernredovisning som inte innehåller några väsentliga felaktigheter, vare sig dessa beror på oegentligheter eller misstag.

Vid upprättandet av årsredovisningen och koncernredovisningen ansvarar styrelsen och verkställande direktören för bedömningen av bolagets och koncernens förmåga att fortsätta verksamheten. De upplyser, när så är tillämpligt, om förhållanden som kan påverka förmågan att fortsätta verksamheten och att använda antagandet om fortsatt drift. Antagandet om fortsatt drift tillämpas dock inte om styrelsen och verkställande direktören avser att likvidera bolaget, upphöra med verksamheten eller inte har något realistiskt alternativ till att göra något av detta.

Revisorns ansvar

Mina mål är att uppnå en rimlig grad av säkerhet om huruvida årsredovisningen och koncernredovisningen som helhet inte innehåller några väsentliga felaktigheter, vare sig dessa beror på oegentligheter eller misstag, och att lämna en revisionsberättelse som innehåller mina uttalanden. Rimlig säkerhet är en hög grad av säkerhet, men är ingen garanti för att en revision som utförs enligt ISA och god revisionsred i Sverige alltid kommer att upptäcka en väsentlig felaktighet om en sådan finns. Felaktigheter kan uppstå på grund av oegentligheter eller misstag och anses vara väsentliga om de enskilt eller tillsammans rimligen kan förväntas påverka de ekonomiska beslut som användare fattar med grund i årsredovisningen och koncernredovisningen.

En ytterligare beskrivning av mitt ansvar för revisionen av årsredovisningen och koncernredovisningen finns på Revisorsinspektionens webbplats: www.revisorsinspektionen.se/revisornsansvar. Denna beskrivning är en del av revisionsberättelsen.

2023050316484

Rapport om andra krav enligt lagar och andra författningar

Uttalanden

Utöver min revision av årsredovisningen och koncernredovisningen har jag även utfört en revision av styrelsens och verkställande direktörens förvaltning för Bra Gross Sverige AB för år 2022 samt av förslaget till dispositioner beträffande bolagets vinst eller förlust.

Jag tillstyrker att bolagsstämman disponerar vinsten enligt förslaget i förvaltningsberättelsen och beviljar styrelsens ledamöter och verkställande direktören ansvarsfrihet för räkenskapsåret.

Grund för uttalanden

Jag har utfört revisionen enligt god revisionssed i Sverige. Mitt ansvar enligt denna beskrivs närmare i avsnittet Revisorns ansvar. Jag är oberoende i förhållande till moderbolaget och koncernen enligt god revisionssed i Sverige och har i övrigt fullgjort mitt yrkesetiska ansvar enligt dessa krav.

Jag anser att de revisionsbevis jag har inhämtat är tillräckliga och ändamålsenliga som grund för mina uttalanden.

Styrelsens och verkställande direktörens ansvar

Det är styrelsen som har ansvaret för förslaget till dispositioner beträffande bolagets vinst eller förlust. Vid förslag till utdelning innefattar detta bland annat en bedömning av om utdelningen är försvarlig med hänsyn till de krav som bolagets och koncernens verksamhetsart, omfattning och risker ställer på storleken av moderbolagets och koncernens egna kapital, konsolideringsbehov, likviditet och ställning i övrigt.

Styrelsen ansvarar för bolagets organisation och förvaltningen av bolagets angelägenheter. Detta innefattar bland annat att fortlöpande bedöma bolagets och koncernens ekonomiska situation, och att tillse att bolagets organisation är utformad så att bokföringen, medelsförvaltningen och bolagets ekonomiska angelägenheter i övrigt kontrolleras på ett betryggande sätt. Den verkställande direktören ska sköta den löpande förvaltningen enligt styrelsens riktlinjer och anvisningar och bland annat vidta de åtgärder som är nödvändiga för att bolagets bokföring ska fullgöras i överensstämmelse med lag och för att medelsförvaltningen ska skötas på ett betryggande sätt.

Revisorns ansvar

Mitt mål beträffande revisionen av förvaltningen, och därmed mitt uttalande om ansvarsfrihet, är att inhämta revisionsbevis för att med en rimlig grad av säkerhet kunna bedöma om någon styrelseledamot eller verkställande direktören i något väsentligt avseende:

- företagit någon åtgärd eller gjort sig skyldig till någon försummelse som kan föranleda ersättningsskyldighet mot bolaget
- på något annat sätt handlat i strid med aktiebolagslagen, årsredovisningslagen eller bolagsordningen.

Mitt mål beträffande revisionen av förslaget till dispositioner av bolagets vinst eller förlust, och därmed mitt uttalande om detta, är att med rimlig grad av säkerhet bedöma om förslaget är förenligt med aktiebolagslagen.

Rimlig säkerhet är en hög grad av säkerhet, men ingen garanti för att en revision som utförs enligt god revisionssed i Sverige alltid kommer att upptäcka åtgärder eller försummelser som kan föranleda ersättningsskyldighet mot bolaget, eller att ett förslag till dispositioner av bolagets vinst eller förlust inte är förenligt med aktiebolagslagen.

En ytterligare beskrivning av mitt ansvar för revisionen av förvaltningen finns på Revisorsinspektionens webbplats: www.revisorsinspektionen.se/revisornsansvar. Denna beskrivning är en del av revisionsberättelsen.

Örebro den 28 april 2023


Helene Andersson
Auktoriserad revisor